

INDEX

REPORTE DEL MERCADO LABORAL

AGOSTO 2024



RESUMEN EJECUTIVO



SALARIOS

El salario promedio requerido en Ago '24 fue de \$ 1,089,886. Sube 0.09 % respecto al mes previo. En el acumulado del 2024, el INDEX sube 9.80 %, y en términos interanuales hay una suba de 11.97%.

El salario requerido por los postulantes mayores de 45 es de \$ 1,427,166; para el segmento entre 30 y 45 es de \$ 1,204,054 y para los postulantes menores de 30 es de \$ 861,929.

La brecha de salario requerido entre hombres y mujeres disminuye este mes, con una diferencia de 11.02 % entre ambos géneros.

POSTULACIONES Y AVISOS

El puesto de ventas fue el de mayor volumen, representando un 17.31 % del total de los avisos de empleo y un 21.46 % del total de postulaciones.

El share de postulaciones femeninas es de 45.00% pero, en el segmento de postulantes mayores a 45 disminuye el share.

SALARIOS

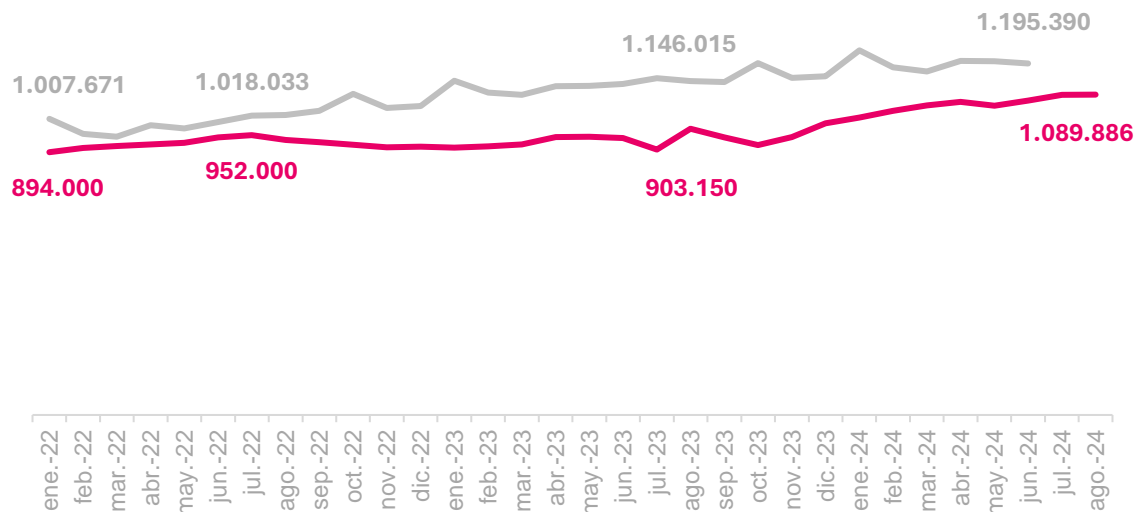
SALARIOS BRUTOS MENSUALES PRETENDIDOS POR LOS POSTULANTES

SALARIO PRETENDIDO

EVOLUCIÓN



SALARIO MEDIO REQUERIDO. \$/MES
BRUTOS



INGRESO
MEDIO IMP.

LABORUM
INDEX

SALARIO REQUERIDO

El salario promedio pretendido en Ago '24 sube 0.09%, ubicándose en \$ 1,089,886.

En 2024 acumula un aumento de 9.80%.

El Ingreso Medio Imponible se encuentra en \$1,195,390 para Jun '24.

FUENTE: La Superintendencia de Pensiones (SP), laborum.com

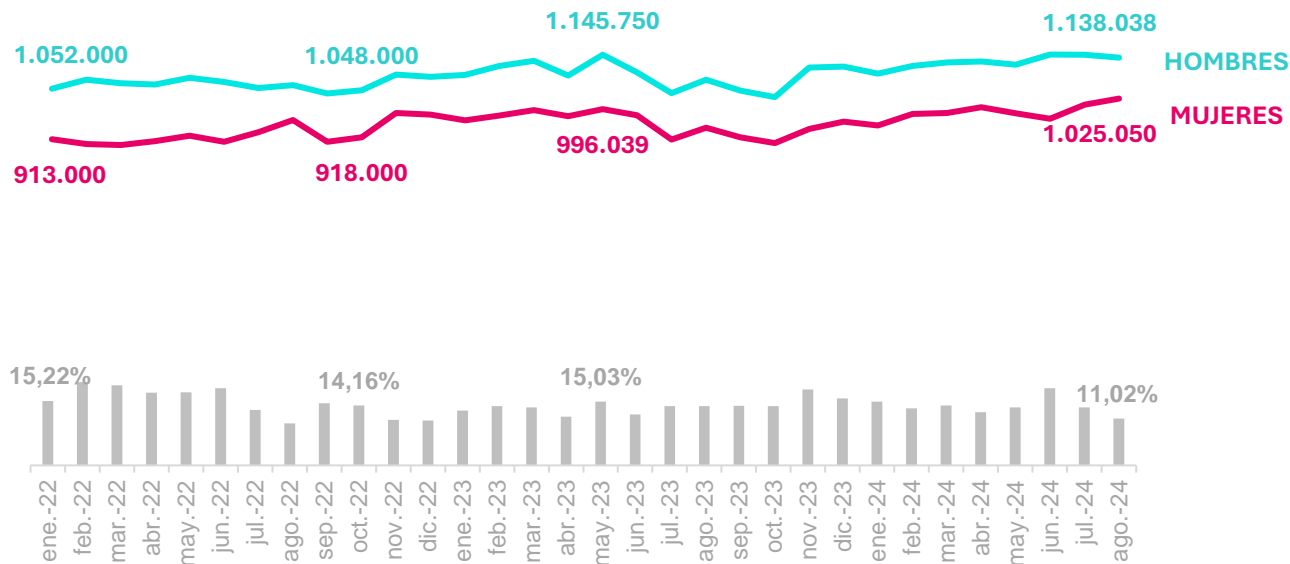
El ingreso medio imponible continúa por encima de BUMERAN INDEX. El monto más reciente del ingreso medio imponible es de junio de este año.

SALARIO PRETENDIDO

EVOLUCION SEGÚN GÉNERO



SALARIO MEDIO REQUERIDO. \$/MES
BRUTOS



SALARIOS REQUERIDOS

El salario promedio requerido por los hombres es de \$ 1,138,038 por mes mientras que el de las mujeres es de \$ 1,025,050

El requerimiento salarial de los hombres es 11.02% superior al de las mujeres

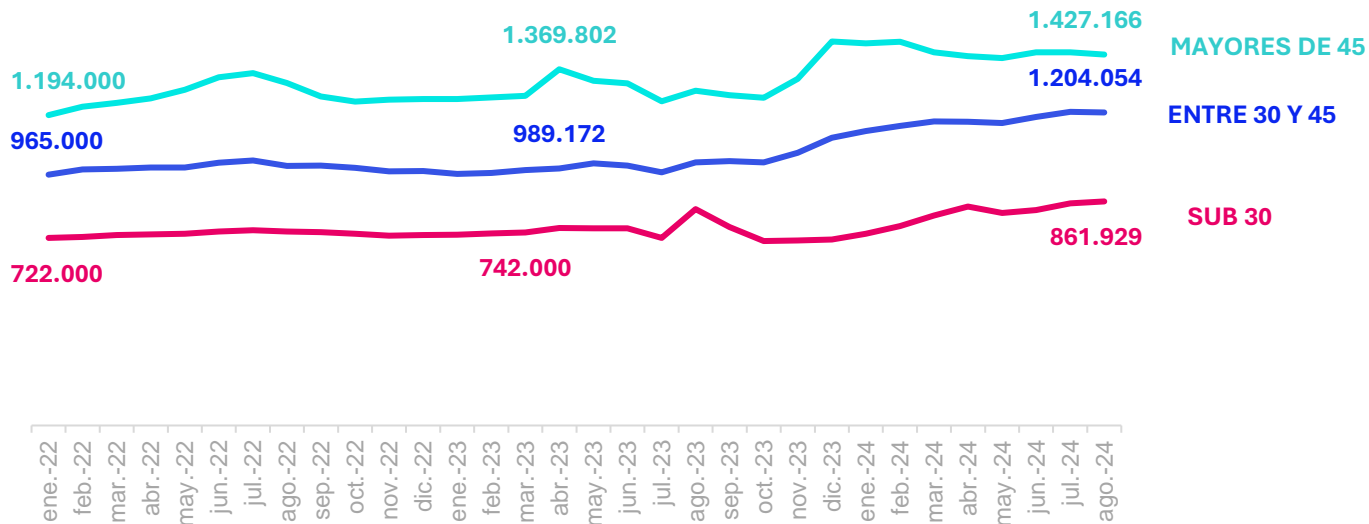
El salario medio requerido por los hombres baja 0.68% en el último mes mientras que el de las mujeres sube un 1.70%. La diferencia de requerimiento salarial según género se ubica en 11.02%.

SALARIO PRETENDIDO

EVOLUCION SEGÚN FRANJA ETÁREA



SALARIO MEDIO REQUERIDO. \$/MES
BRUTOS



SALARIOS REQUERIDOS

El salario requerido para los postulantes mayores de 45 es de \$ 1,427,166

El salario requerido para aquellos entre 30 y 45 años es de \$ 1,204,054

El salario requerido para los postulantes menores de 30 es de \$ 861,929

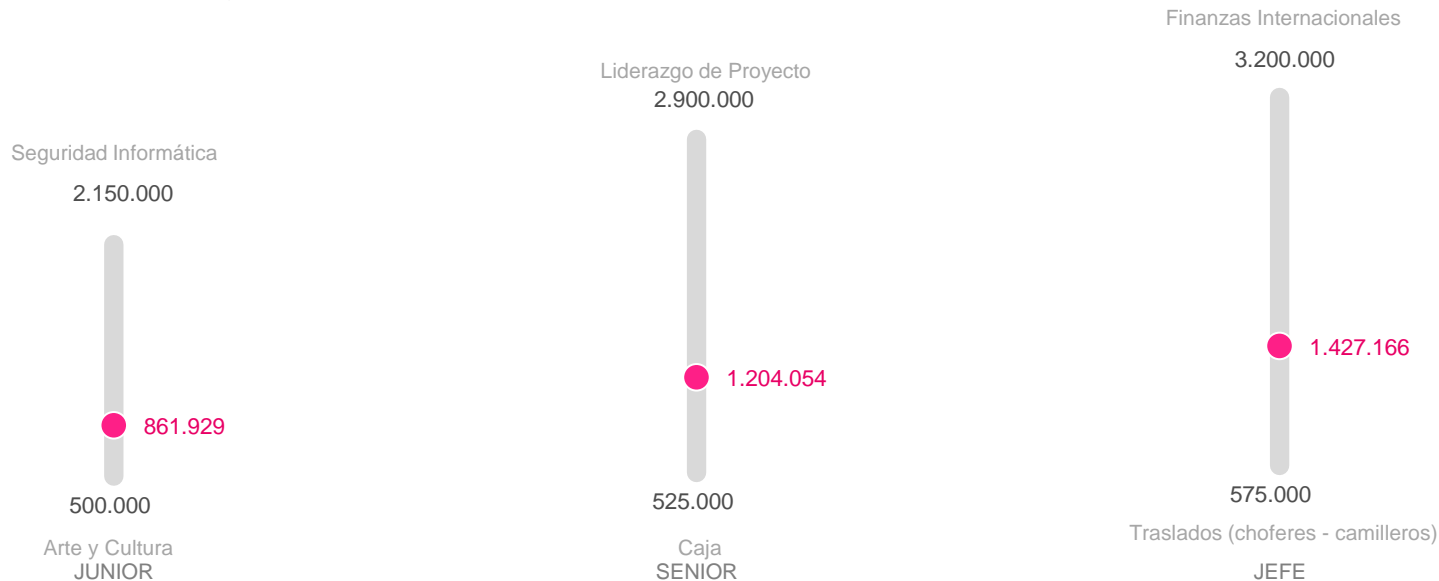
Vemos que, en el segmento menores de 30, el salario aumenta un 0.89%. Para el segmento de entre 30 y 45 y aquellos mayores de 45, los niveles disminuyen en un 0.21% y 0.55% respectivamente.

SALARIO PRETENDIDO

RANGO SEGÚN FRANJA ETÁREA



SALARIO MEDIO REQUERIDO. \$/MES
BRUTOS



En el mayor segmento de edad, Finanzas Internacionales es el puesto donde se requiere el mayor salario pretendido, \$ 3,200,000. En el segmento entre 30 y 45, las postulaciones para cubrir el puesto de Liderazgo de Proyecto registran la mayor pretensión salarial. En el segmento para menores de 30, el puesto de Seguridad Informática es el que registra la pretensión salarial más alta.

SALARIOS POSTULANTES JÓVENES

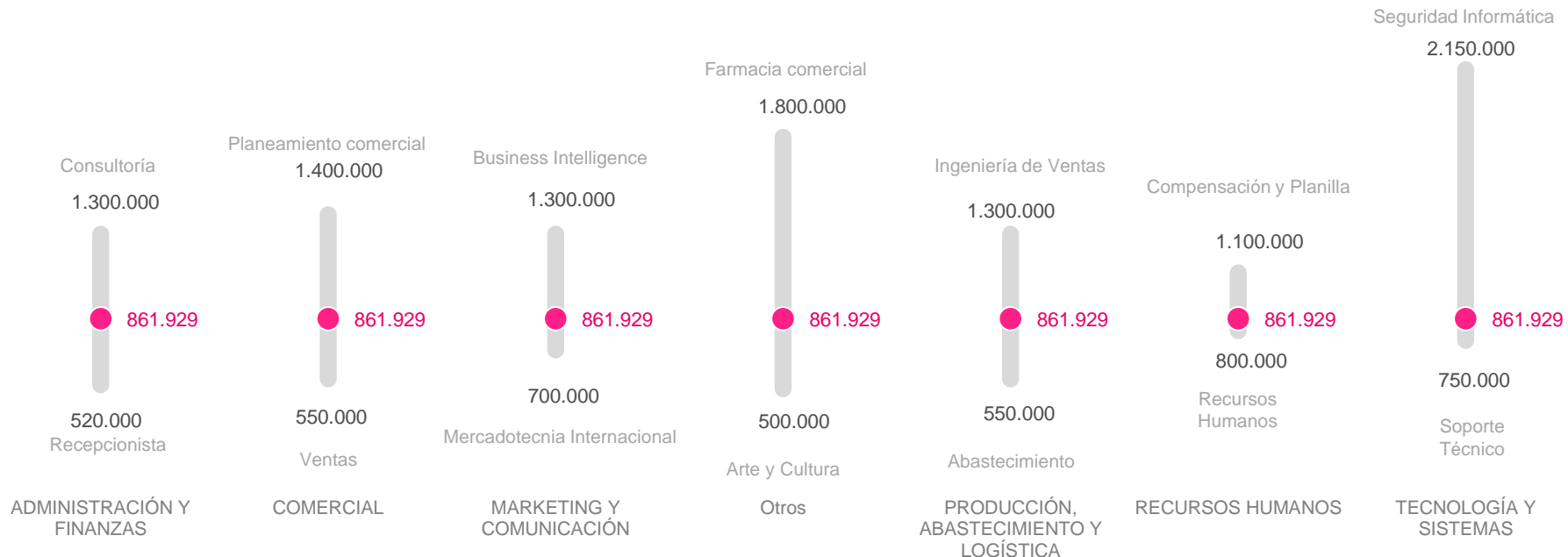
SALARIOS BRUTOS MENSUALES PRETENDIDOS POR LOS POSTULANTES
MENORES DE 30 AÑOS

SALARIO PRETENDIDO

POSTULANTES MENORES DE 30. ÁREAS SELECCIONADAS



SALARIO MEDIO REQUERIDO. \$/MES
BRUTOS



Las búsquedas de menores de 30 para Seguridad Informática son las que reciben el requerimiento salarial más elevado, \$ 2,150,000. Arte y Cultura es el puesto que recibe requerimiento salarial más bajo, \$ 500,000. El área de Tecnología y Sistemas presenta el mayor rango de salario requerido.

SALARIOS MEDIANA EDAD

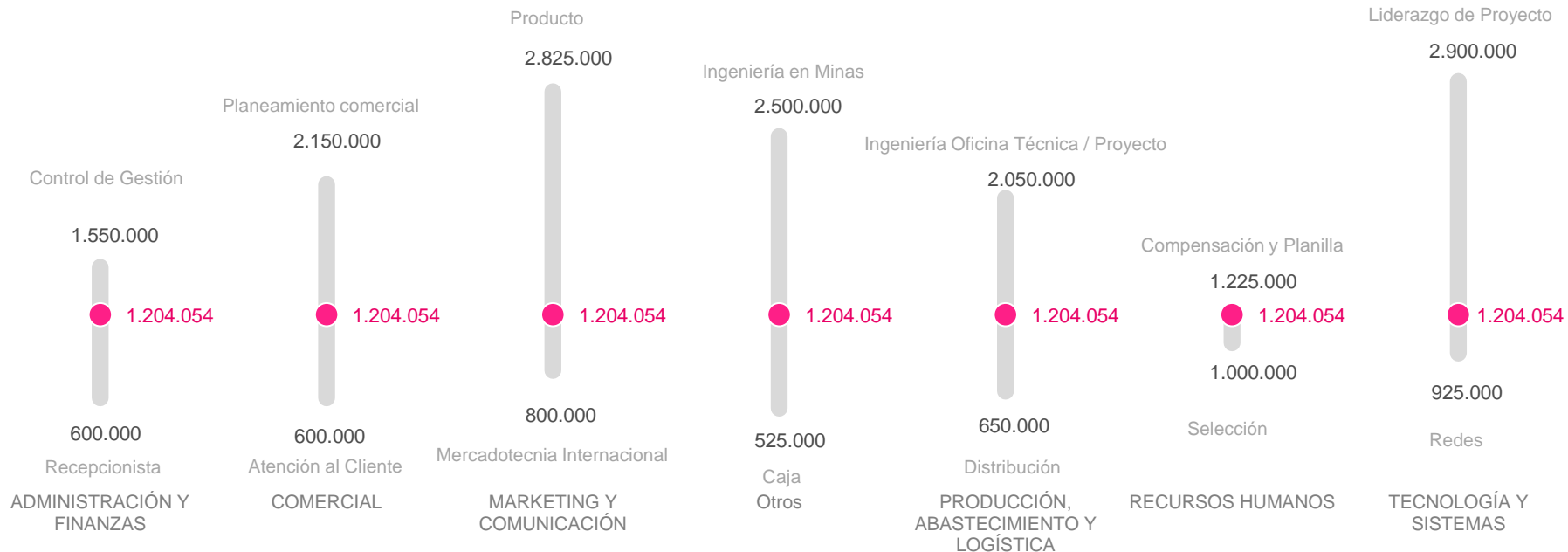
SALARIOS BRUTOS MENSUALES PRETENDIDOS POR LOS POSTULANTES
QUE TIENEN ENTRE 30 Y 45 AÑOS

SALARIO PRETENDIDO

POSTULANTES ENTRE 30 Y 45. ÁREAS SELECCIONADAS



SALARIO MEDIO REQUERIDO. \$/MES BRUTOS



Las búsquedas de postulantes de mediana edad para Liderazgo de Proyecto son las que reciben el requerimiento salarial más elevado, \$ 2,900,000.

Caja es el puesto con el requerimiento salarial más bajo, \$ 525,000. El área Otros presenta el mayor rango de salario requerido.

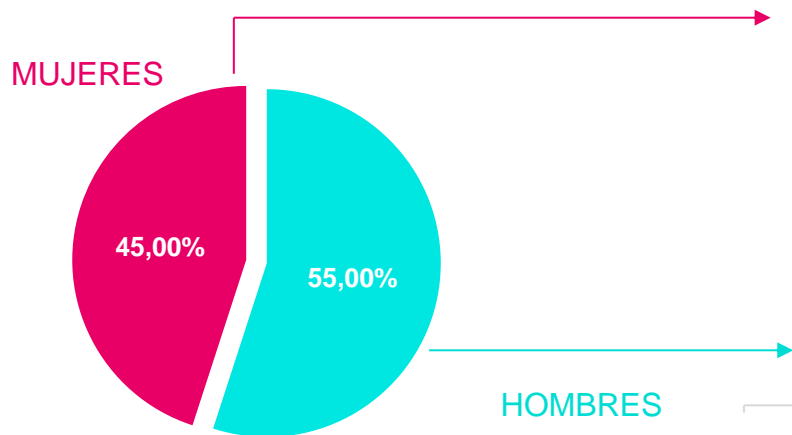
POSTULANTES

ANÁLISIS DE LAS POSTULACIONES Y EL PERFIL DE LOS POSTULANTES

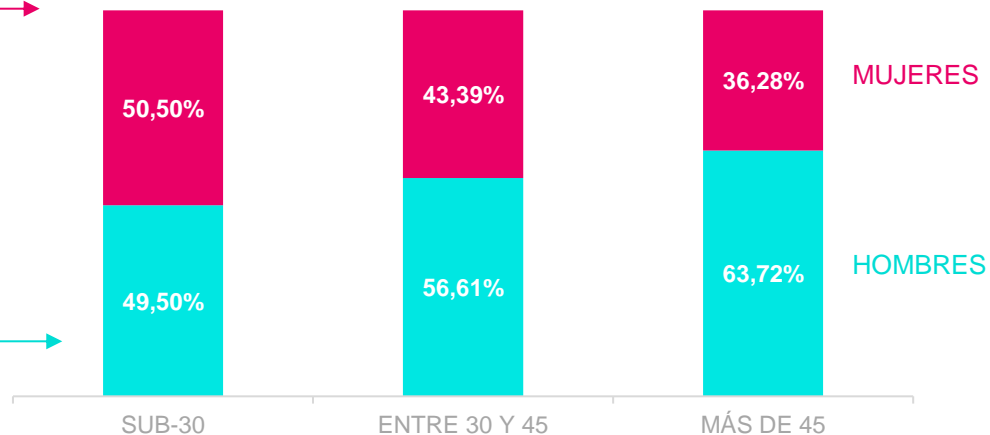
POSTULACIONES

ANÁLISIS SEGÚN GÉNERO Y FRANJA ETÁREA

POSTULACIONES SEGÚN
GÉNERO
% TOTAL



POSTULACIONES SEGÚN GÉNERO Y
EDAD.



En el segmento menores de 30, se puede ver un mayor porcentaje de postulaciones femeninas. Luego, a medida que aumenta la edad, el porcentaje de hombres es mayor.

AVISOS DE EMPLEO

COMPOSICIÓN DE DEMANDA POR ÁREA



VOLUMEN DE AVISOS DE EMPLEO PUESTOS MÁS DEMANDADOS

RANK	PUESTO	SHARE
1	Ventas	17.31%
2	Comercial	11.02%
3	Otros	4.13%
4	Administración	3.98%
5	Atención al Cliente	3.62%
6	Logística	3.39%
7	Producción	2.77%
8	Contabilidad	2.69%
9	Gastronomía	2.64%
10	Recursos humanos	2.54%

Dentro de los puestos más demandados, se destacan Ventas con un 17.31 % de los avisos, seguido por Comercial con un 11.02 % y Otros con un 4.13 %.

POSTULACIONES

COMPOSICIÓN DE POSTULACIONES POR ÁREA



VOLUMEN DE POSTULACIONES
PUESTOS MÁS DEMANDADOS

RANK	PUESTO	SHARE
1	Ventas	21.46%
2	Comercial	8.04%
3	Administración	6.59%
4	Atención al Cliente	4.99%
5	Logística	4.98%
6	Gastronomía	3.79%
7	Otros	3.39%
8	Distribución	2.86%
9	Recursos Humanos	2.66%
10	Producción	2.25%

Dentro de los puestos más postulados, se destacan Ventas con un 21.46 % de las postulaciones, seguido por Comercial con un 8.04% y Administración con un 6.59 %, encabezando así el ranking de preferencias laborales.

INDEX

