

WHAT WORRIES THE WORLD?



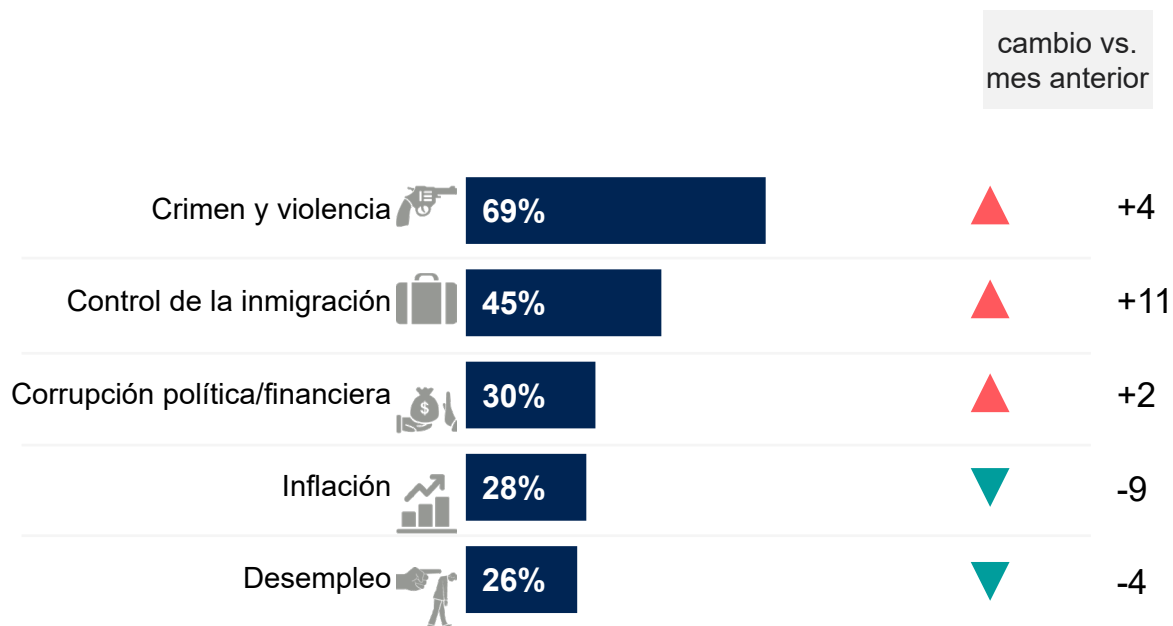
Febrero 2024

GAME CHANGERS

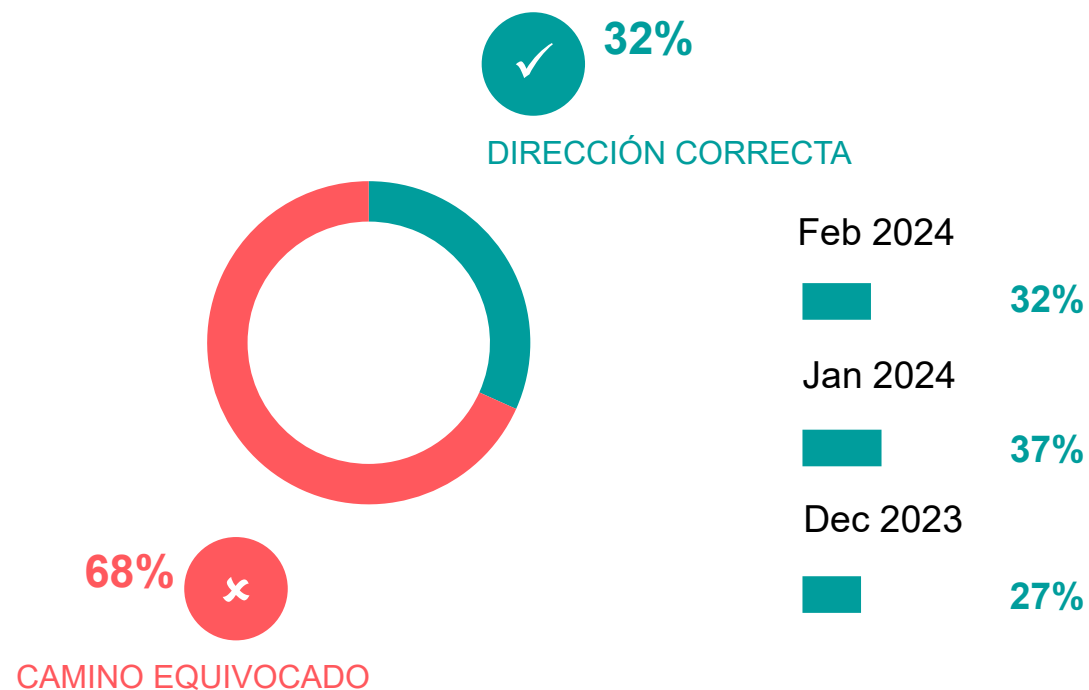


RESUMEN CHILE: FEBRERO 2024

P: ¿Cuáles de los siguientes son los tres temas que le preocupan más en su país?



P: En términos generales, ¿diría que las cosas en este país van en la dirección correcta o están en el camino equivocado?

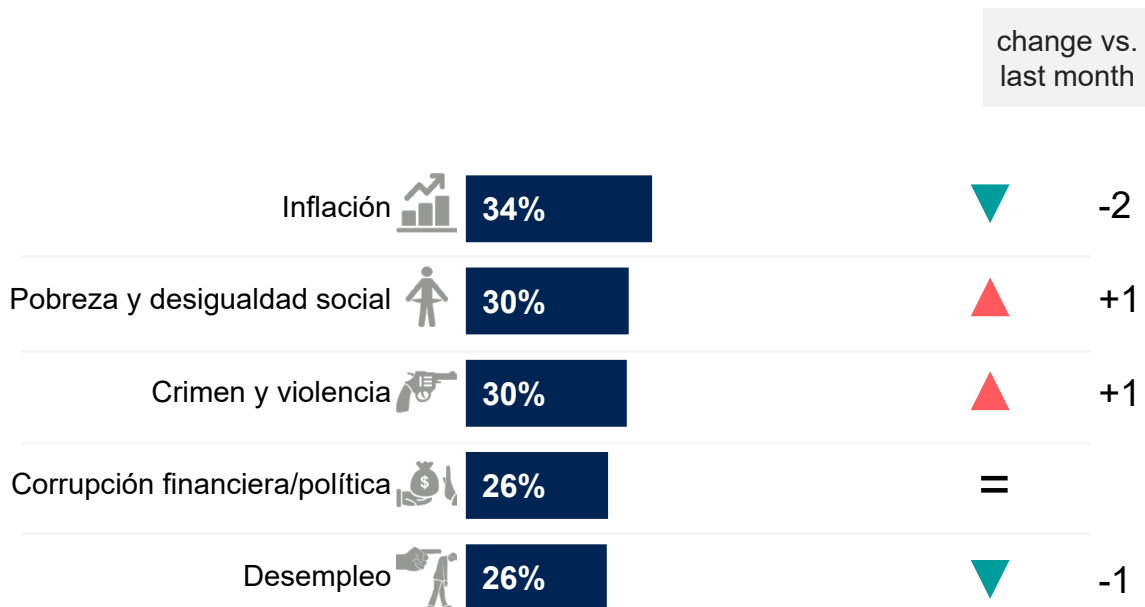


Base: Muestra representativa de adultos chilenos de 16 a 74 años. c.500 por mes.

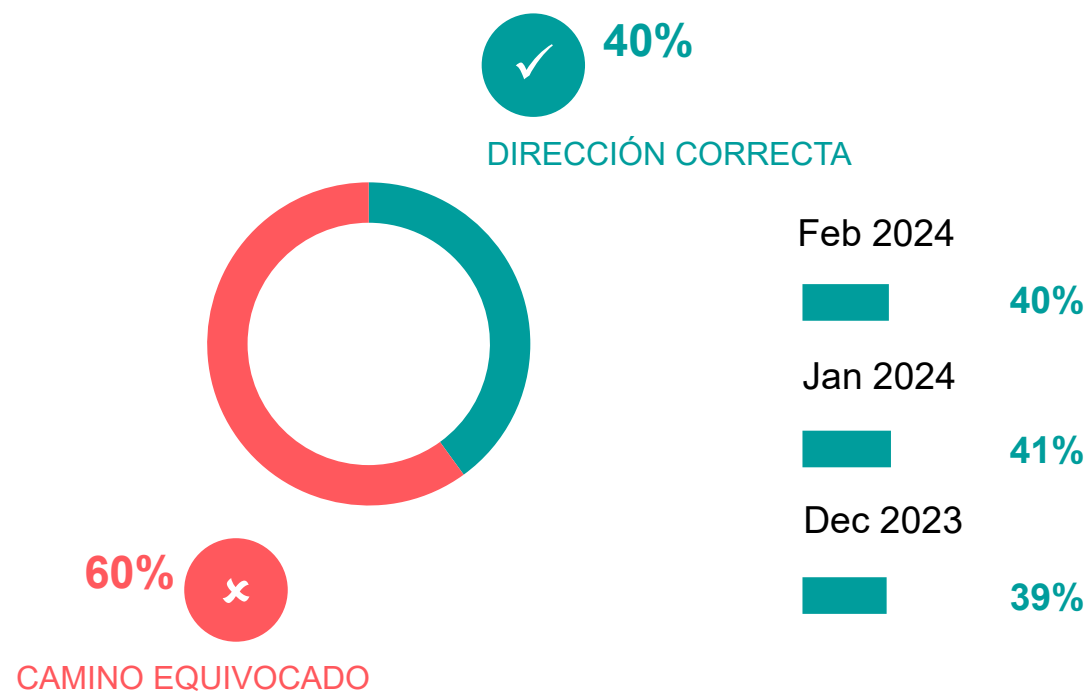
Source: Global Advisor. La puntuación global es un Promedio Global de Países. Consulte la metodología para obtener más detalles.

RESUMEN DEL MUNDO: FEBRERO 2024

P: ¿Cuáles de los siguientes son los tres temas que le preocupan más en su país?



P: En términos generales, ¿diría que las cosas en este país van en la dirección correcta o están en el camino equivocado??



Base: Muestra representativa de adultos de entre 16 y 74 años de edad. c.25,292 por mes.

Source: Global Advisor. *La puntuación global es un Promedio Global de Países. Consulte la metodología para obtener más detalles.*

DIRECCIÓN CORRECTA CAMINO EQUIVOCADO

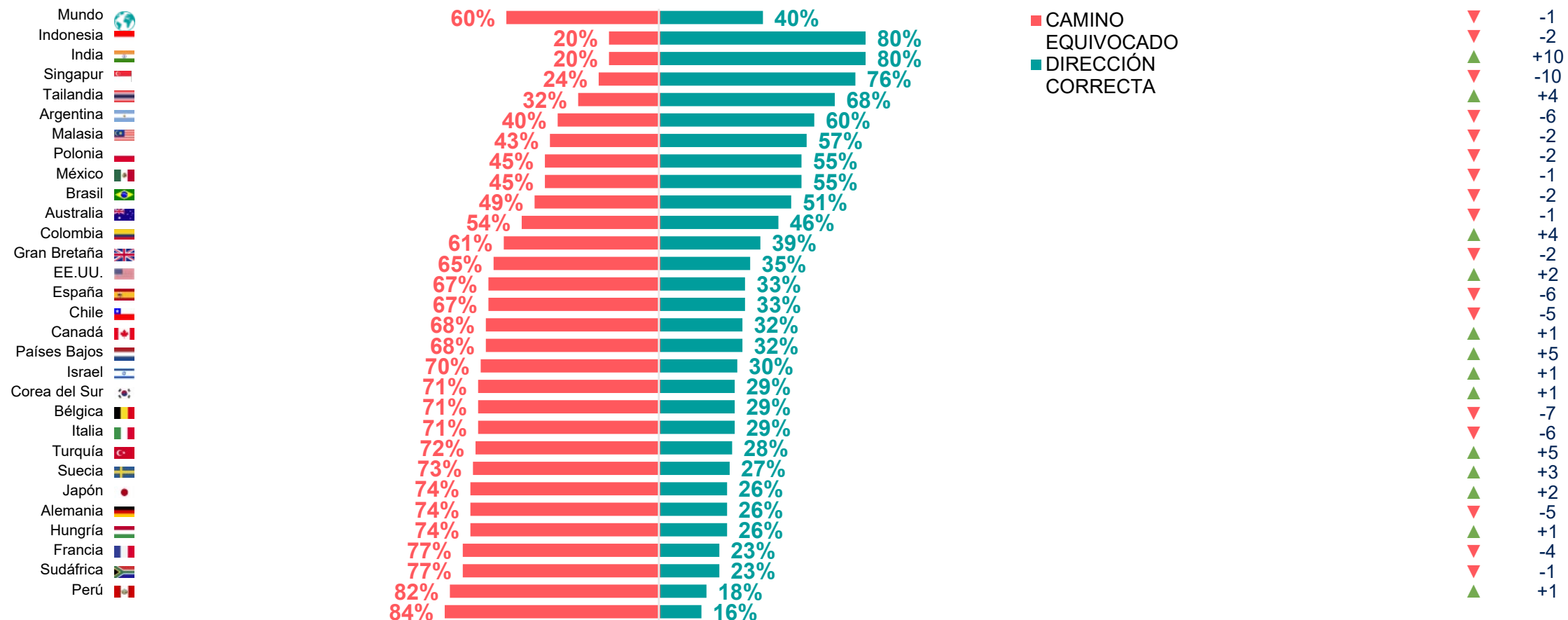
- Comparación de países
- Tendencias en el tiempo: Chile
- Tendencias en el tiempo: Mundo

COMPARACIÓN DE PAÍSES

DIRECCIÓN CORRECTA/CAMINO EQUIVOCADO

% de variación
respecto del mes
anterior::

Ene 2024

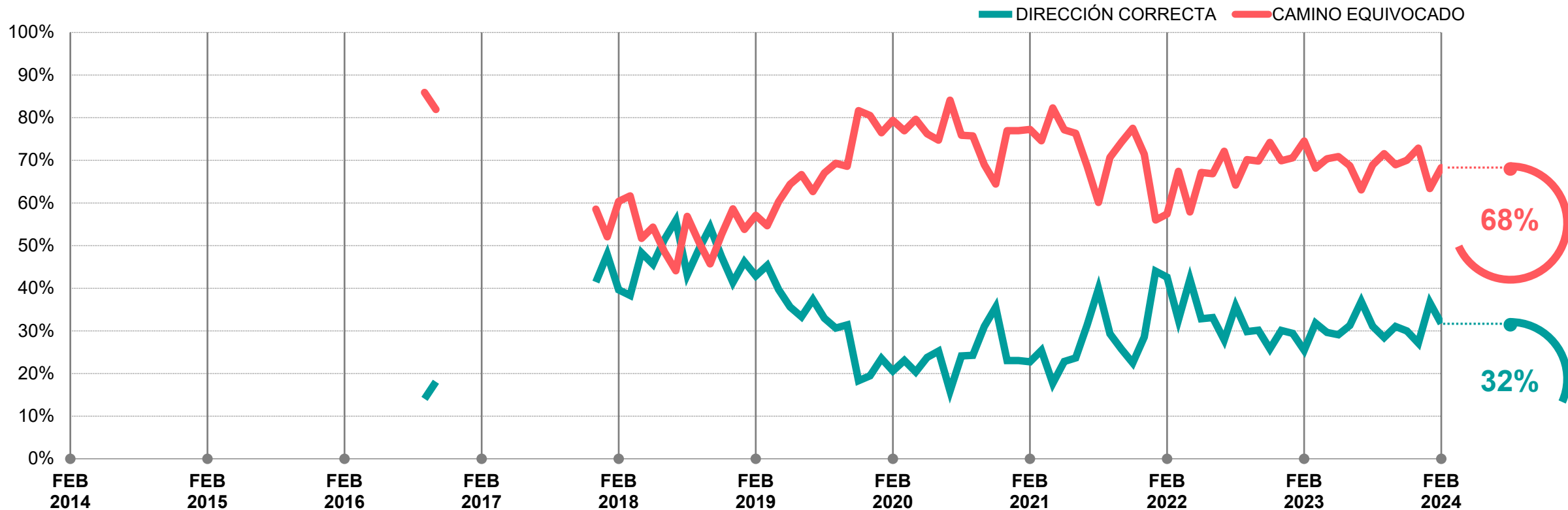


Base: Muestra representativa de unos 25.292 adultos de entre 16 y 74 años en 29 países participantes, 26 de enero de 2024 - 9 de febrero de 2024.

Source: Global Advisor. *La puntuación global es un Promedio Global de Países. Consulte la metodología para obtener más detalles.*

CHILE: DIRECCIÓN CORRECTA / CAMINO EQUIVOCADO

En términos generales, ¿diría que las cosas en este país van en la dirección correcta o están en el camino equivocado??

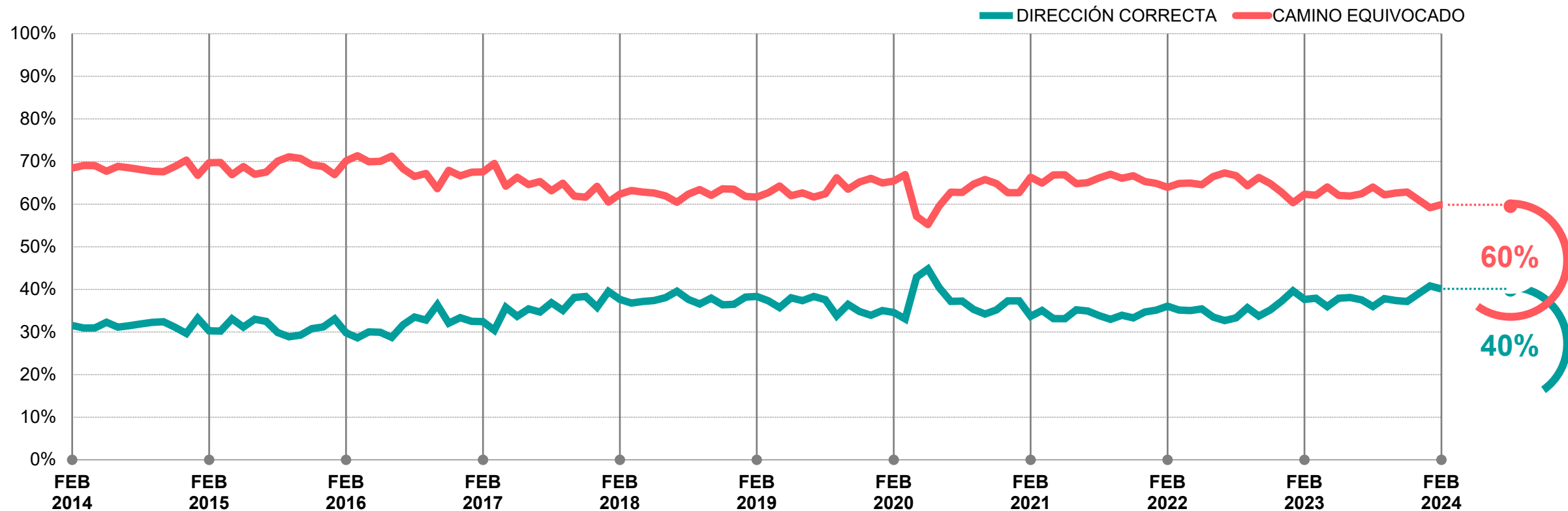


Base: Muestra representativa de adultos chilenos de 16 a 74 años. c.500 por mes.

Source: Global Advisor. *La puntuación global es un Promedio Global de Países. Consulte la metodología para obtener más detalles.*

MUNDO: DIRECCIÓN CORRECTA / CAMINO EQUIVOCADO

En términos generales, ¿diría que las cosas en este país van en la dirección correcta o están en el camino equivocado??



Base: Muestra representativa de adultos de entre 16 y 74 años de edad. c.25,292 por mes.

Source: Global Advisor. *La puntuación global es un Promedio Global de Países. Consulte la metodología para obtener más detalles.*

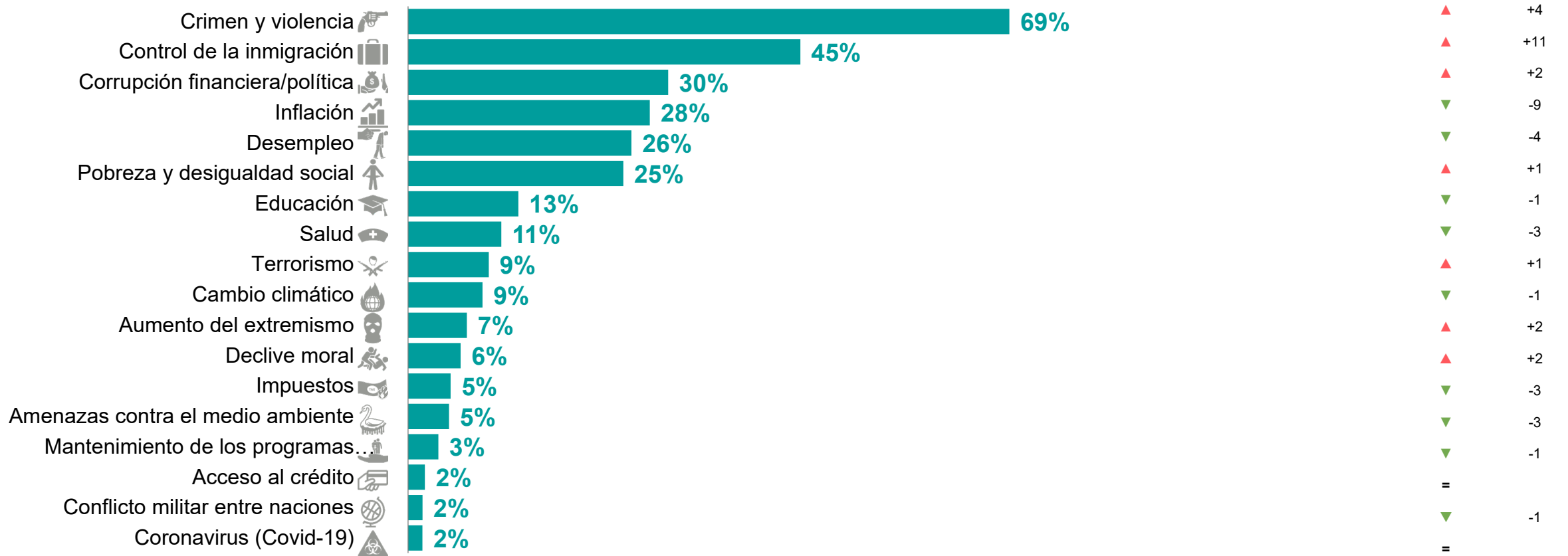
PREOCUPACIONES DE CHILE

- Las principales preocupaciones de Chile
- Las principales preocupaciones del mundo
- Tendencias en el tiempo: Chile y el mundo

PREOCUPACIONES DE CHILE

¿Cuáles de los siguientes son los tres temas que le preocupan más en su país?

Mencionado en Febrero de 2024 (%)



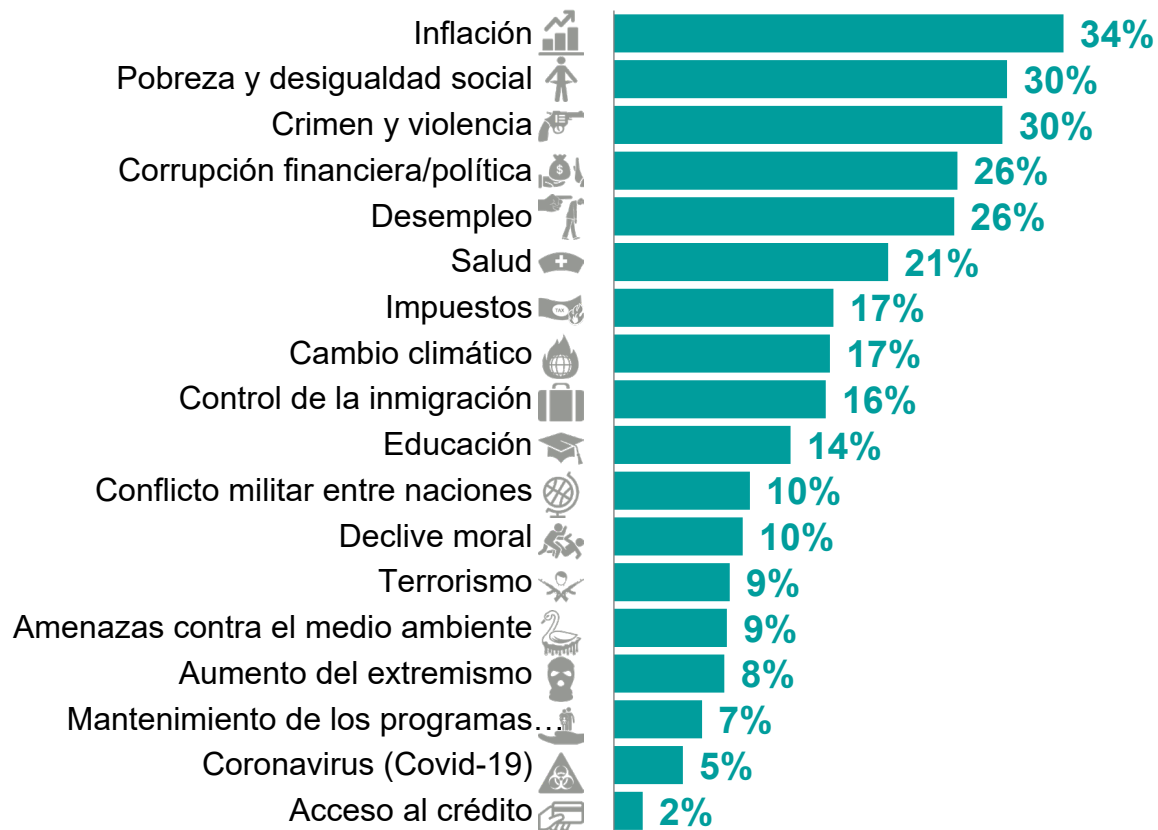
Base: Muestra representativa de adultos chilenos de 16 a 74 años. Febrero 2024: 500.

Source: Global Advisor. La puntuación global es un Promedio Global de Países. Consulte la metodología para obtener más detalles.

PREOCUPACIONES DEL MUNDO

¿Cuáles de los siguientes son los tres temas que le preocupan más en su país?

Mencionado en Febrero de 2024 (%)



% de variación respecto del mes anterior:

Ene 2024

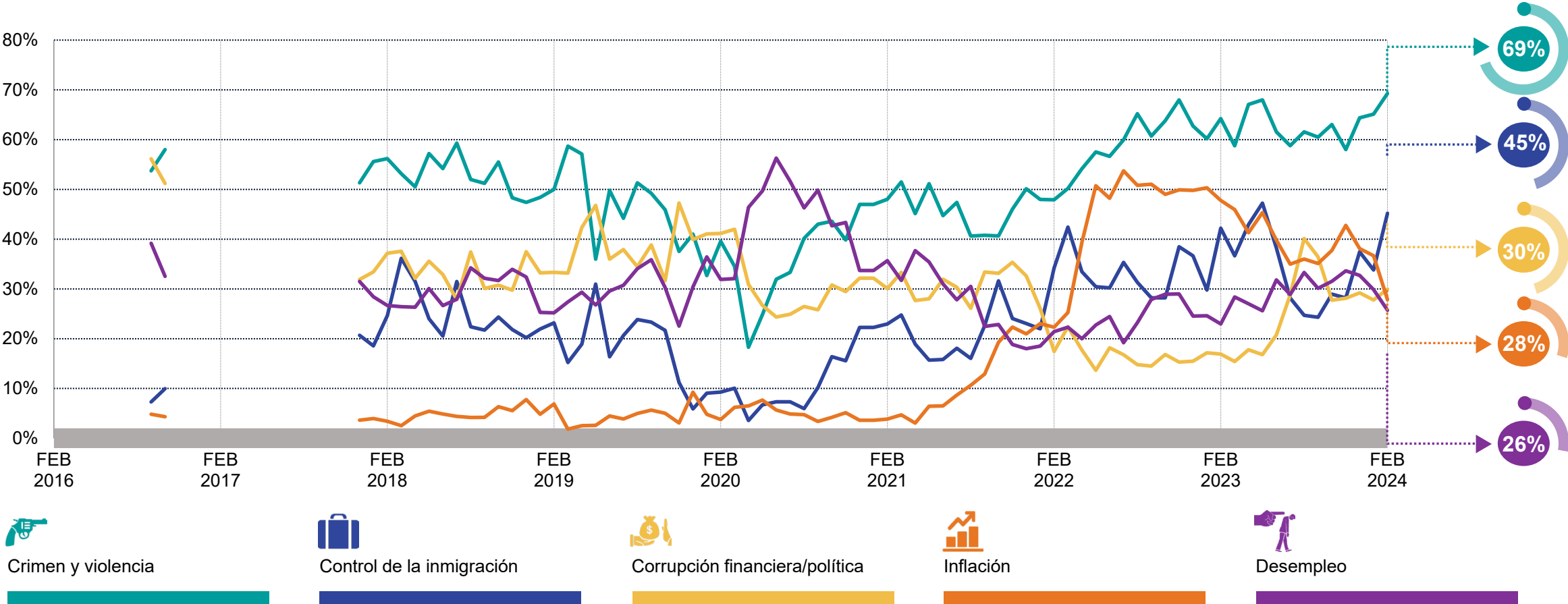
| | |
|---|----|
| ▼ | -2 |
| ▲ | +1 |
| ▲ | +1 |
| = | |
| ▼ | -1 |
| = | |
| ▲ | +1 |
| ▲ | +1 |
| ▲ | +1 |
| = | |
| ▲ | +1 |
| ▼ | -1 |
| = | |
| ▲ | +1 |
| = | |
| = | |
| ▼ | -2 |
| ▼ | -1 |

Base: Muestra representativa de adultos de entre 16 y 74 años de todo el mundo. Febrero 2024: 25,292.

Source: Global Advisor. La puntuación global es un Promedio Global de Países. Consulte la metodología para obtener más detalles.

LAS 5 PRINCIPALES PREOCUPACIONES ACTUALES DE CHILE: TENDENCIAS DE LARGO PLAZO

¿Cuáles de los siguientes son los tres temas que le preocupan más en su país?

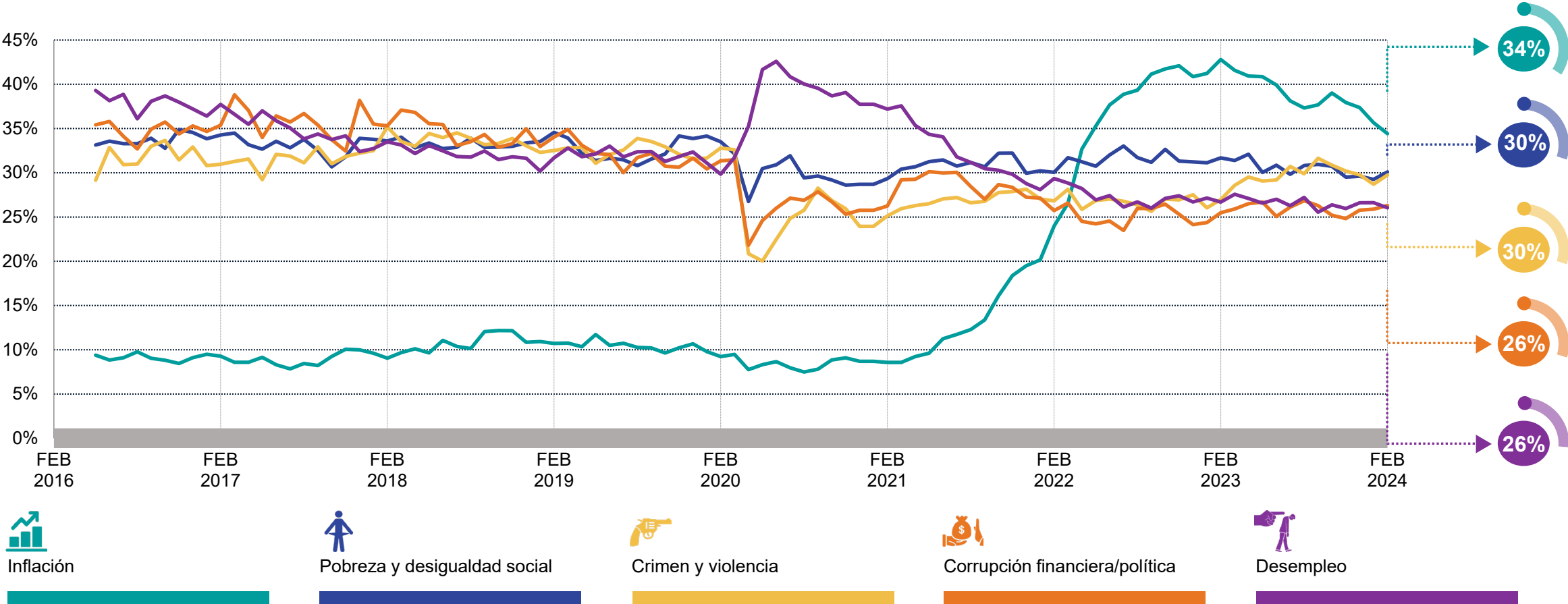


Base: Muestra representativa de adultos chilenos de 16 a 74 años. c.500 por mes.

Source: Global Advisor. La puntuación global es un Promedio Global de Países. Consulte la metodología para obtener más detalles.

LAS 5 PRINCIPALES PREOCUPACIONES ACTUALES DEL MUNDO: TENDENCIAS DE LARGO PLAZO

¿Cuáles de los siguientes son los tres temas que le preocupan más en su país?



Base: Representative sample of adults aged 16-74. c.25,292 per month.

Source: Global Advisor. La puntuación global es un Promedio Global de Países. Consulte la metodología para obtener más detalles.

PREOCUPACIONES MUNDIALES COMPARACIÓN DE PAÍSES

- Principal preocupación por país
- Principales 3 preocupaciones por país
- Comparación por países de las 5 principales preocupaciones de Chile

1 | INFLACIÓN

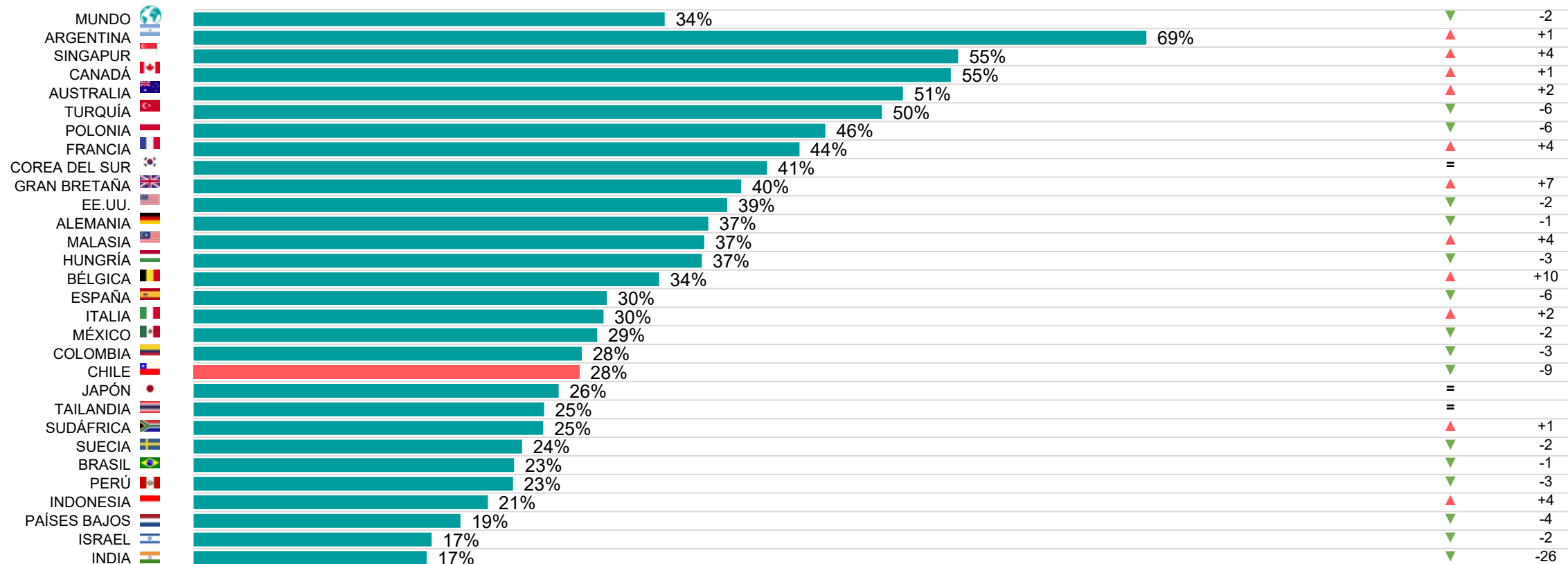
CHILE VS. GLOBAL

¿Cuáles de los siguientes son los tres temas que le preocupan más en su país?

% de variación
respecto del mes
anterior:

Enero 2024

(%) preocupados en febrero de 2024 en cada país



Base: Muestra representativa de adultos de 16 a 74 años en 29 países. Febrero 2024: 25,292.

Source: Global Advisor. La puntuación global es un Promedio Global de Países. Consulte la metodología para obtener más detalles.

2 | POBREZA Y DESIGUALDAD SOCIAL

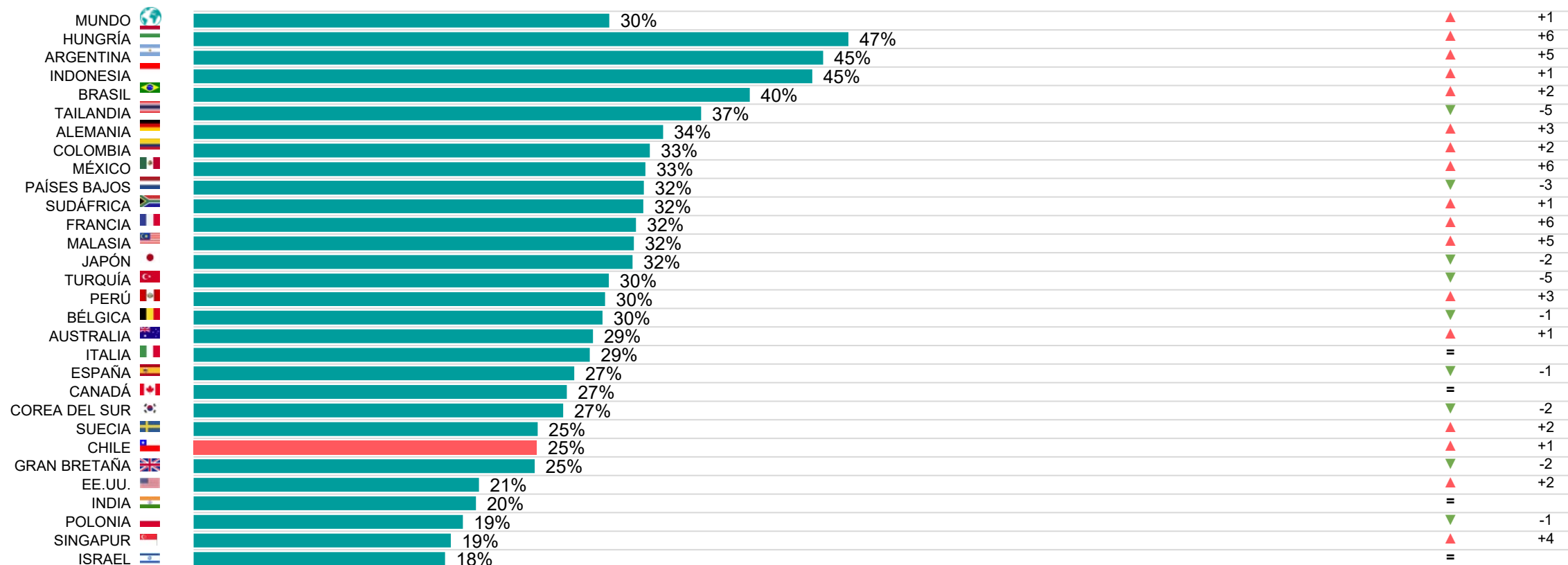
CHILE VS. GLOBAL

¿Cuáles de los siguientes son los tres temas que le preocupan más en su país?

% de variación
respecto del mes
anterior:

Enero 2024

(%) preocupados en febrero de 2024 en cada país



Base: Muestra representativa de adultos de 16 a 74 años en 29 países. Febrero 2024: 25,292.

Source: Global Advisor. La puntuación global es un Promedio Global de Países. Consulte la metodología para obtener más detalles.

3 | CRIMEN Y VIOLENCIA

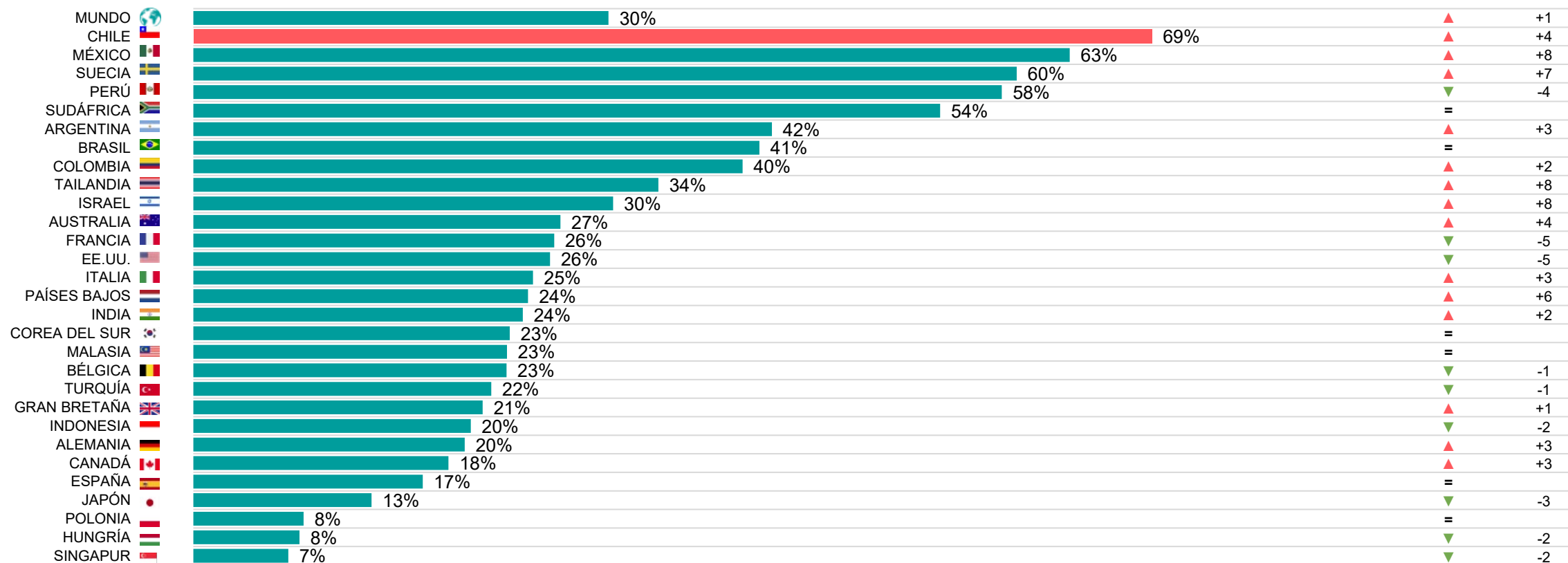
CHILE VS. GLOBAL

¿Cuáles de los siguientes son los tres temas que le preocupan más en su país?

% de variación respecto del mes anterior:

Enero 2024

(%) preocupados en febrero de 2024 en cada país



Base: Muestra representativa de adultos de 16 a 74 años en 29 países. Febrero 2024: 25,292.

Source: Global Advisor. La puntuación global es un Promedio Global de Países. Consulte la metodología para obtener más detalles.

4 | CORRUPCIÓN FINANCIERA/POLÍTICA

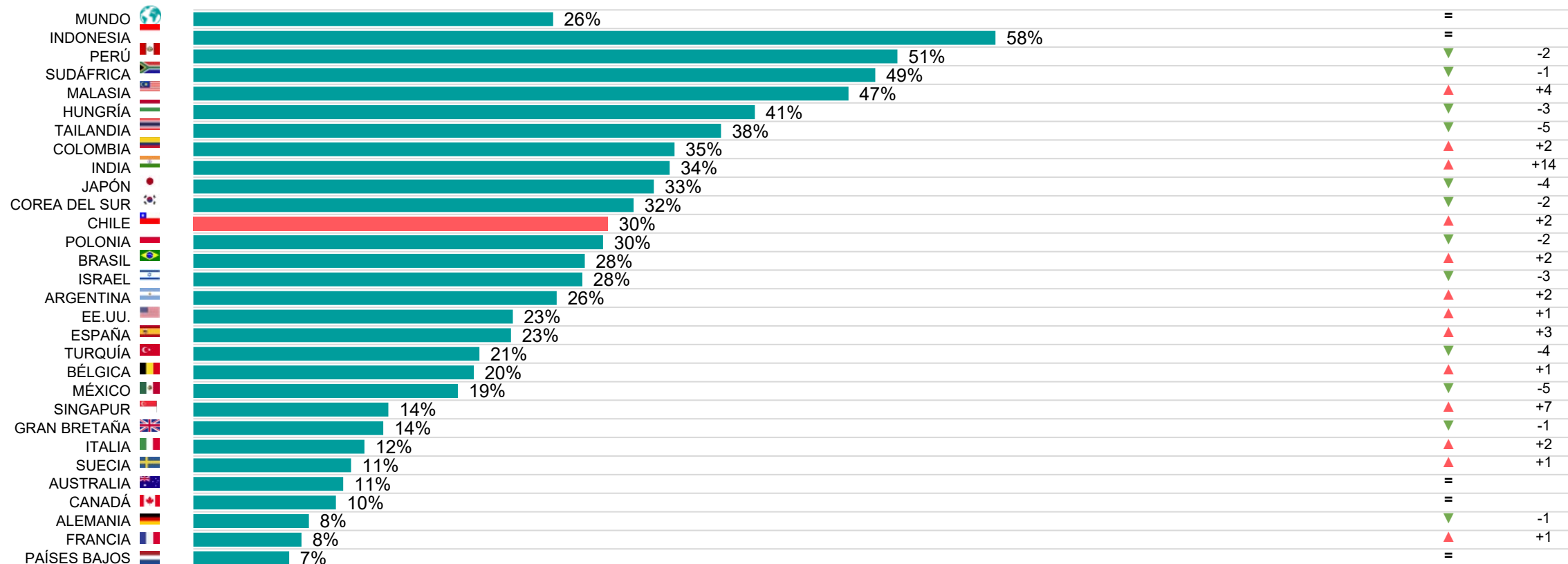
CHILE VS. GLOBAL

¿Cuáles de los siguientes son los tres temas que le preocupan más en su país?

% de variación
respecto del mes
anterior:

Enero 2024

(%) preocupados en febrero de 2024 en cada país



Base: Muestra representativa de adultos de 16 a 74 años en 29 países. Febrero 2024: 25,292.

Source: Global Advisor. La puntuación global es un Promedio Global de Países. Consulte la metodología para obtener más detalles.

5 | DESEMPLEO

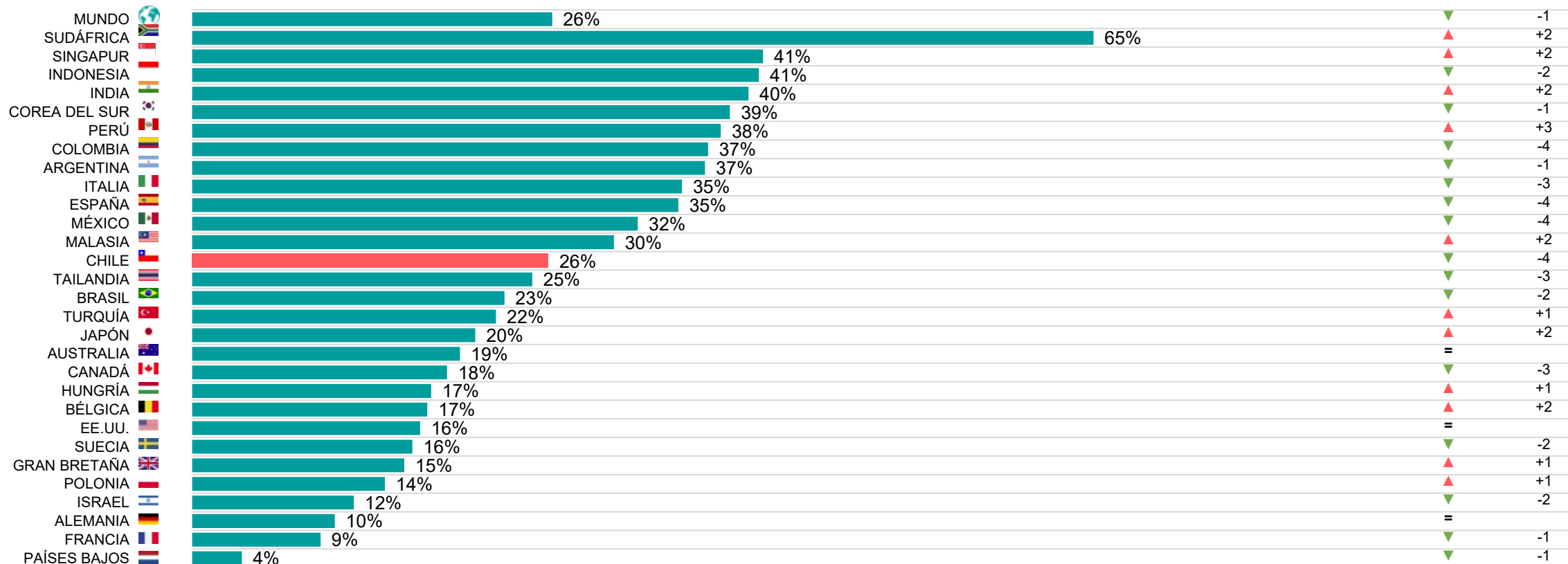
CHILE VS. GLOBAL

¿Cuáles de los siguientes son los tres temas que le preocupan más en su país?

% de variación
respecto del mes
anterior:

Enero 2024

(%) preocupados en febrero de 2024 en cada país



Base: Muestra representativa de adultos de 16 a 74 años en 29 países. Febrero 2024: 25,292.

Source: Global Advisor. La puntuación global es un Promedio Global de Países. Consulte la metodología para obtener más detalles.

PREOCUPACIONES MUNDIALES COMPARACIÓN DE PAÍSES

Comparación de países en las 18 preocupaciones

1 | INFLACIÓN

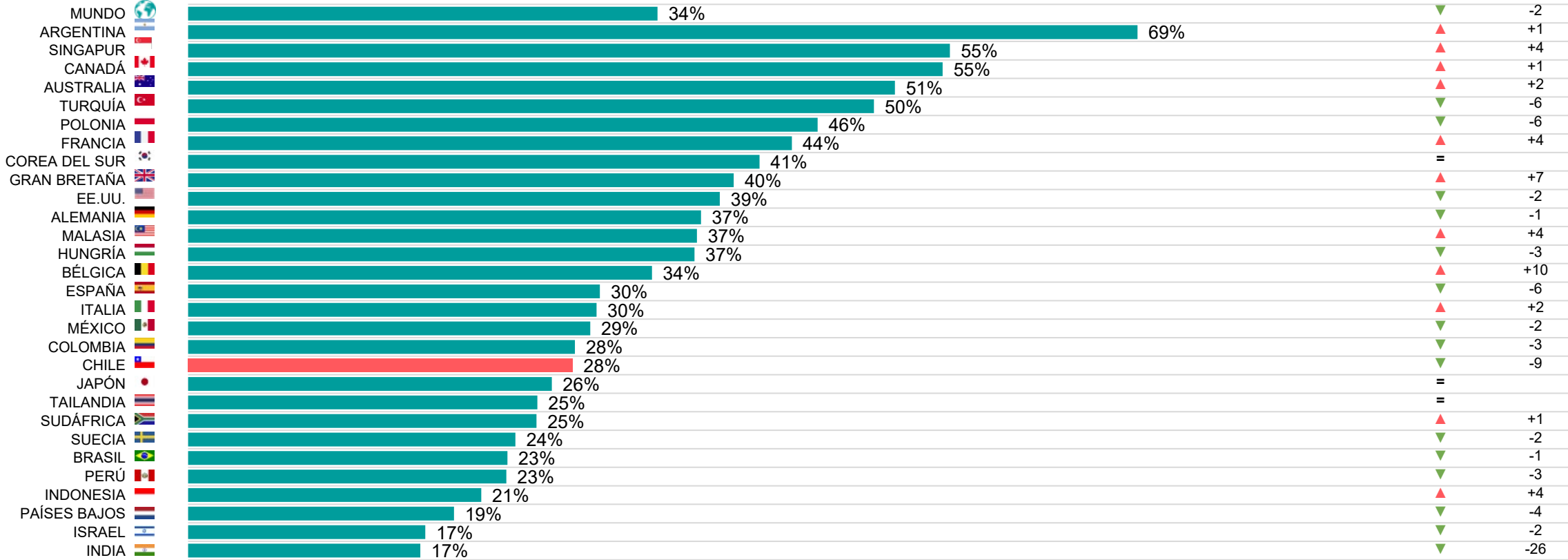
PREOCUPACIONES MUNDIALES

¿Cuáles de los siguientes son los tres temas que le preocupan más en su país?

% de variación respecto del mes anterior:

Enero 2024

(%) preocupados en febrero de 2024 en cada país



Base: Muestra representativa de adultos de 16 a 74 años en 29 países. Febrero 2024: 25,292.

Source: Global Advisor. La puntuación global es un Promedio Global de Países. Consulte la metodología para obtener más detalles.

2 | POBREZA Y DESIGUALDAD SOCIAL

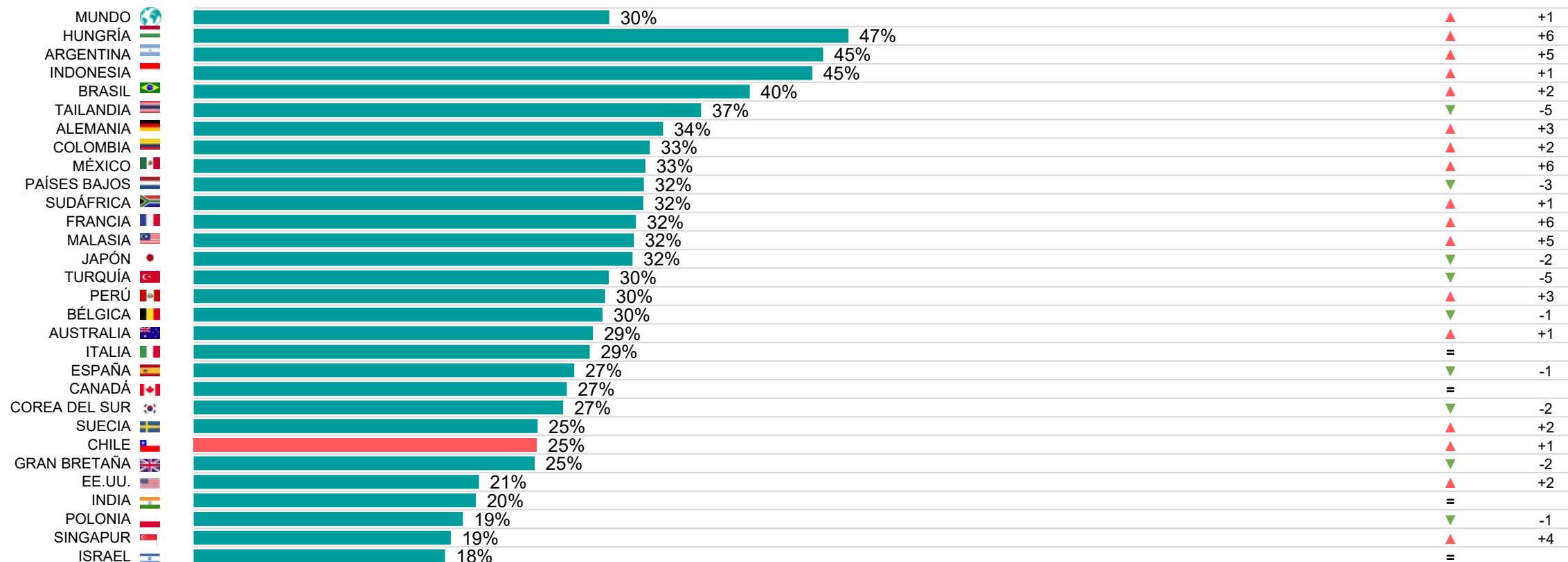
PREOCUPACIONES MUNDIALES

¿Cuáles de los siguientes son los tres temas que le preocupan más en su país?

% de variación
respecto del mes
anterior:

Enero 2024

(%) preocupados en febrero de 2024 en cada país



Base: Muestra representativa de adultos de 16 a 74 años en 29 países. Febrero 2024: 25,292.

Source: Global Advisor. La puntuación global es un Promedio Global de Países. Consulte la metodología para obtener más detalles.

3 | CRIMEN Y VIOLENCIA

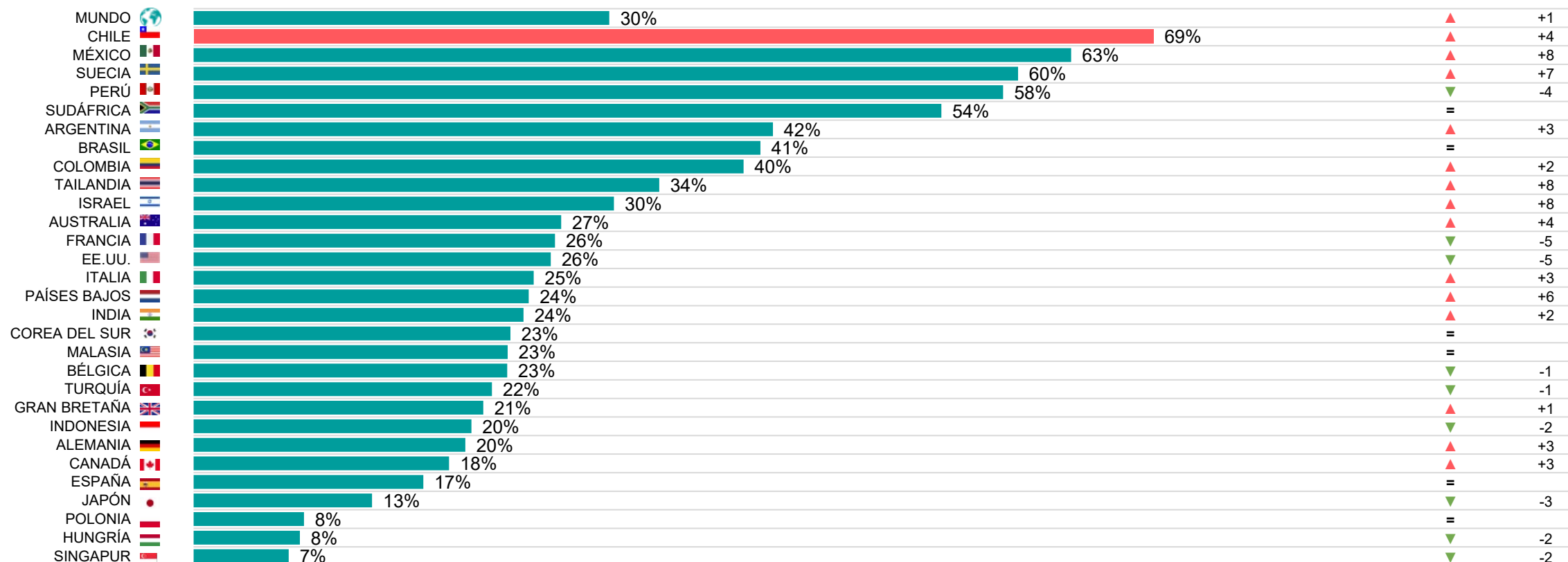
PREOCUPACIONES MUNDIALES

¿Cuáles de los siguientes son los tres temas que le preocupan más en su país?

% de variación
respecto del mes
anterior:

Enero 2024

(%) preocupados en febrero de 2024 en cada país



Base: Muestra representativa de adultos de 16 a 74 años en 29 países. Febrero 2024: 25,292.

Source: Global Advisor. La puntuación global es un Promedio Global de Países. Consulte la metodología para obtener más detalles.

4 | CORRUPCIÓN FINANCIERA/POLÍTICA

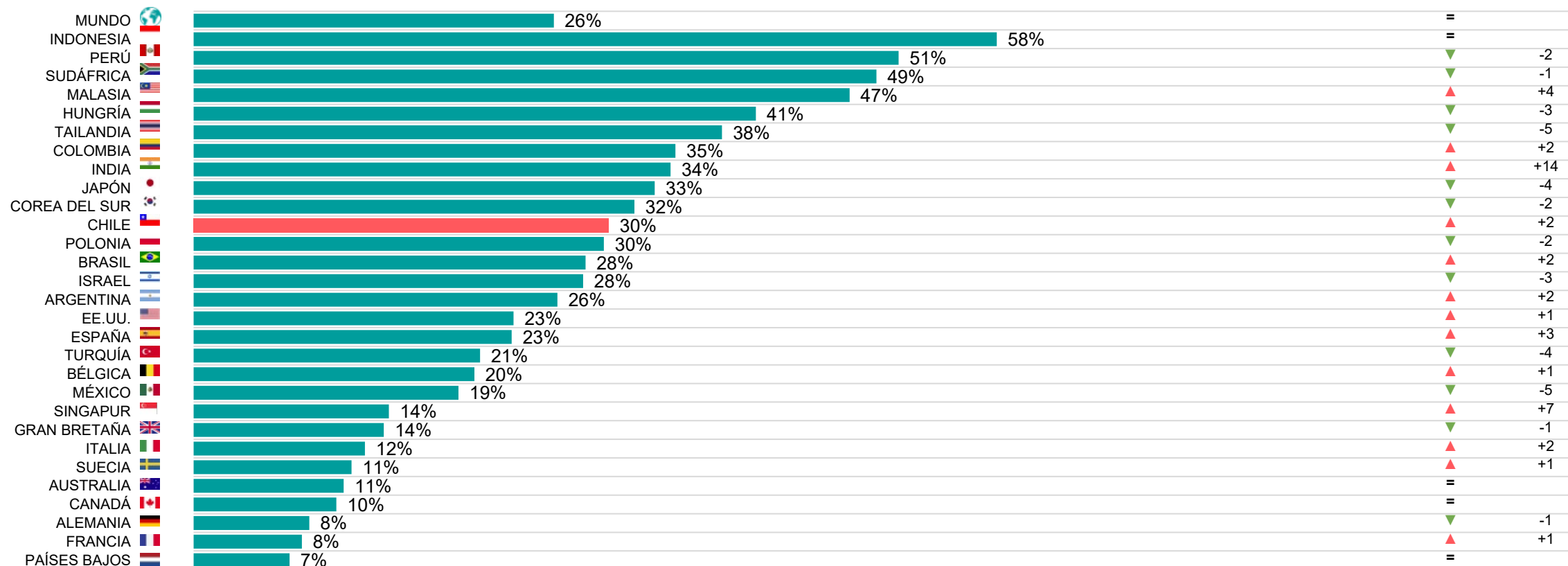
PREOCUPACIONES MUNDIALES

¿Cuáles de los siguientes son los tres temas que le preocupan más en su país?

% de variación
respecto del mes
anterior:

Enero 2024

(%) preocupados en febrero de 2024 en cada país



Base: Muestra representativa de adultos de 16 a 74 años en 29 países. Febrero 2024: 25,292.

Source: Global Advisor. La puntuación global es un Promedio Global de Países. Consulte la metodología para obtener más detalles.

5 | DESEMPLEO

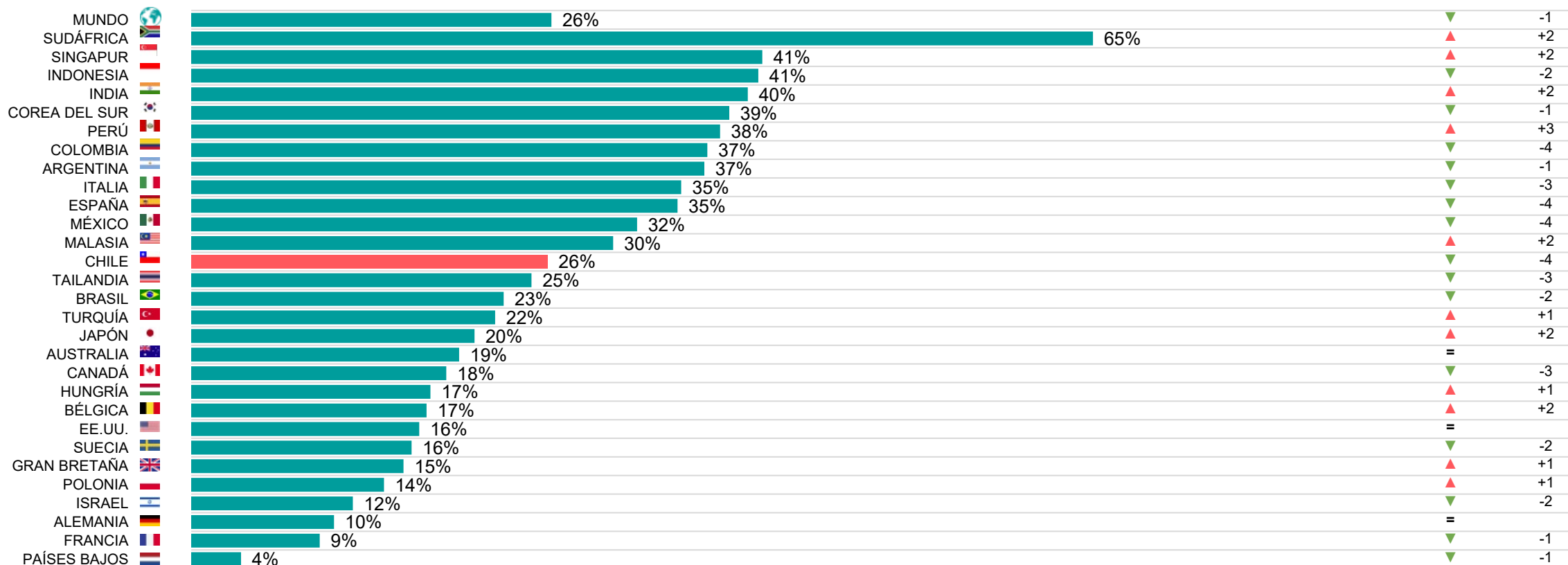
PREOCUPACIONES MUNDIALES

¿Cuáles de los siguientes son los tres temas que le preocupan más en su país?

% de variación
respecto del mes
anterior:

Enero 2024

(%) preocupados en febrero de 2024 en cada país



Base: Muestra representativa de adultos de 16 a 74 años en 29 países. Febrero 2024: 25,292.

Source: Global Advisor. La puntuación global es un Promedio Global de Países. Consulte la metodología para obtener más detalles.

6 | SALUD

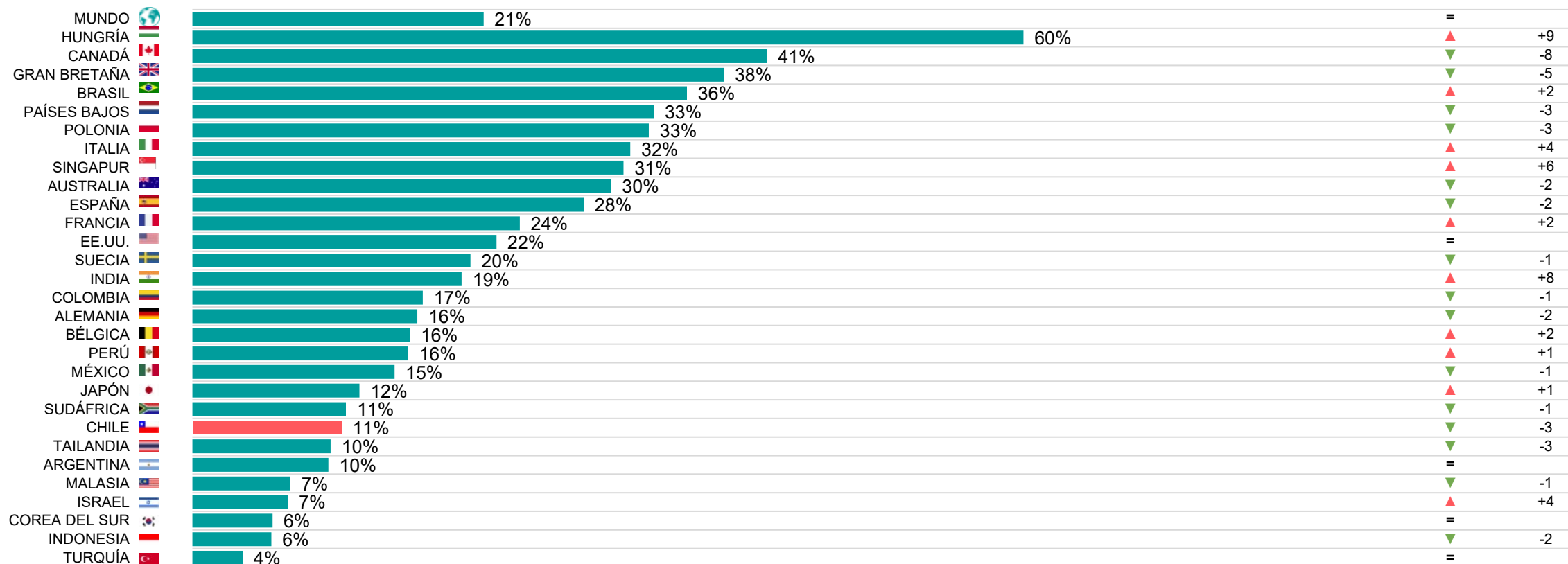
PREOCUPACIONES MUNDIALES

¿Cuáles de los siguientes son los tres temas que le preocupan más en su país?

% de variación
respecto del mes
anterior:

Enero 2024

(%) preocupados en febrero de 2024 en cada país



Base: Muestra representativa de adultos de 16 a 74 años en 29 países. Febrero 2024: 25,292.

Source: Global Advisor. La puntuación global es un Promedio Global de Países. Consulte la metodología para obtener más detalles.

7 | IMPUESTOS

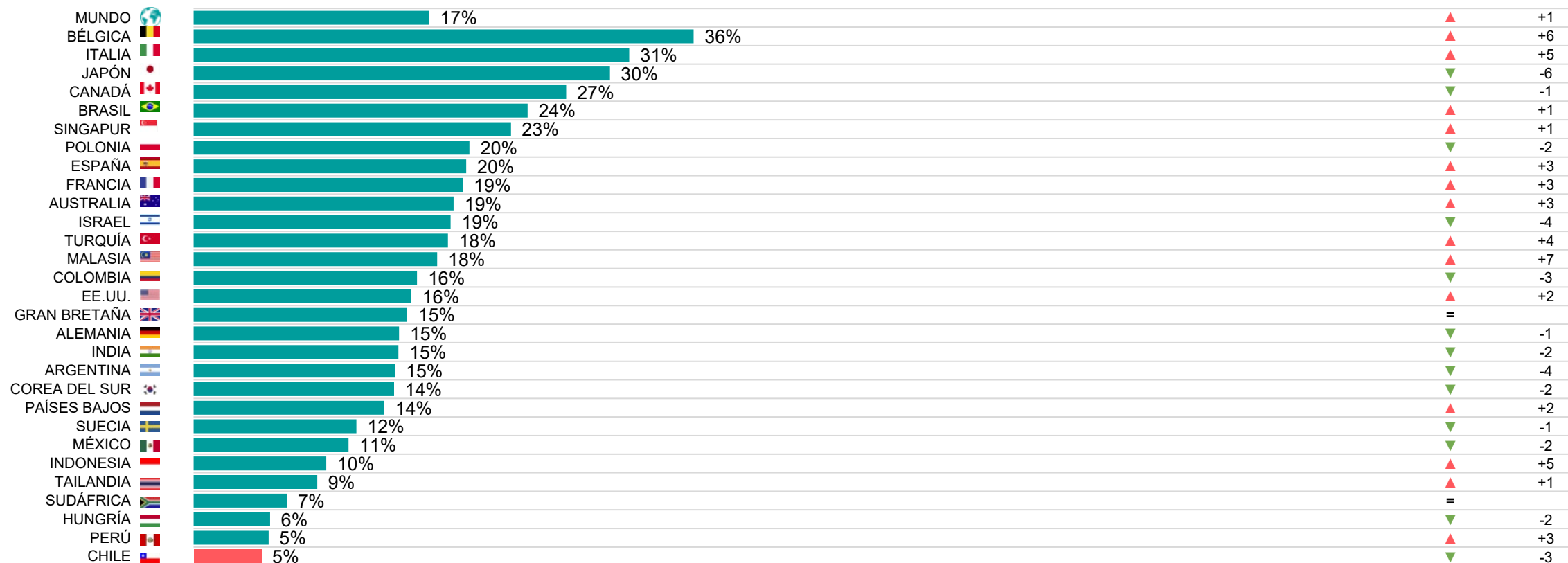
PREOCUPACIONES MUNDIALES

¿Cuáles de los siguientes son los tres temas que le preocupan más en su país?

% de variación
respecto del mes
anterior:

Enero 2024

(%) preocupados en febrero de 2024 en cada país



Base: Muestra representativa de adultos de 16 a 74 años en 29 países. Febrero 2024: 25,292.

Source: Global Advisor. La puntuación global es un Promedio Global de Países. Consulte la metodología para obtener más detalles.

8 | CAMBIO CLIMÁTICO

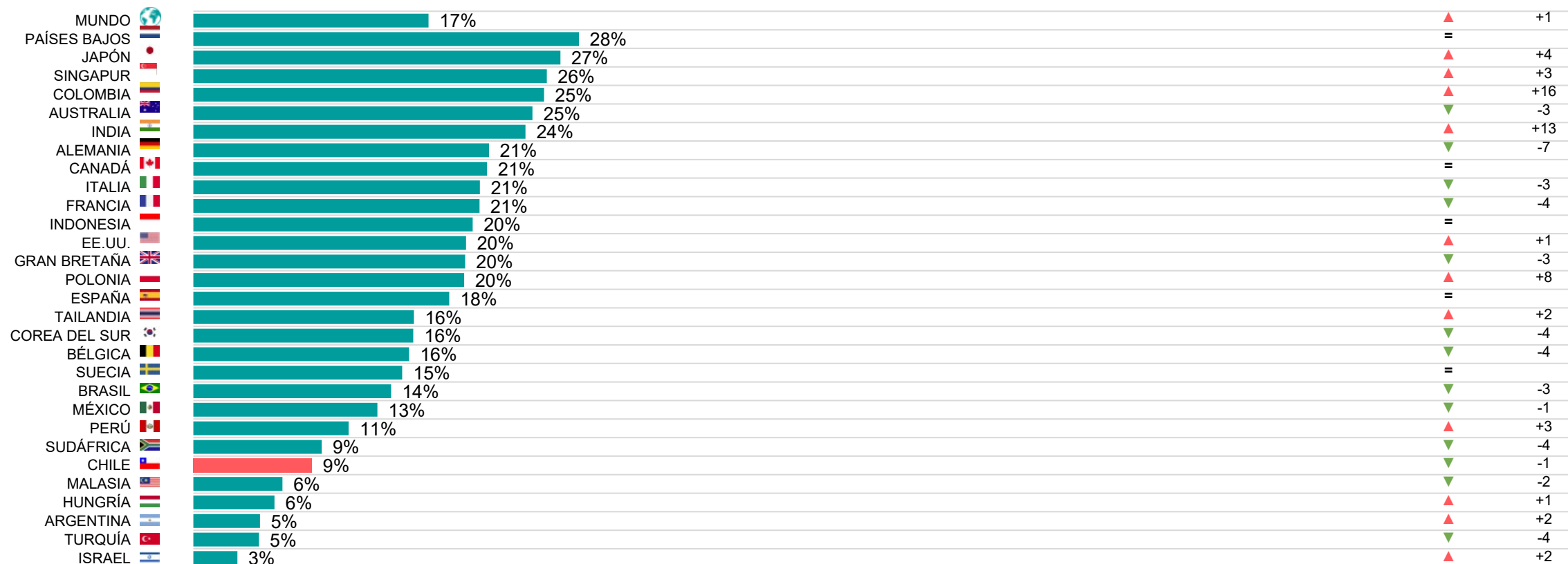
PREOCUPACIONES MUNDIALES

¿Cuáles de los siguientes son los tres temas que le preocupan más en su país?

% de variación
respecto del mes
anterior:

Enero 2024

(%) preocupados en febrero de 2024 en cada país



Base: Muestra representativa de adultos de 16 a 74 años en 29 países. Febrero 2024: 25,292.

Source: Global Advisor. La puntuación global es un Promedio Global de Países. Consulte la metodología para obtener más detalles.

9 | CONTROL DE LA INMIGRACIÓN

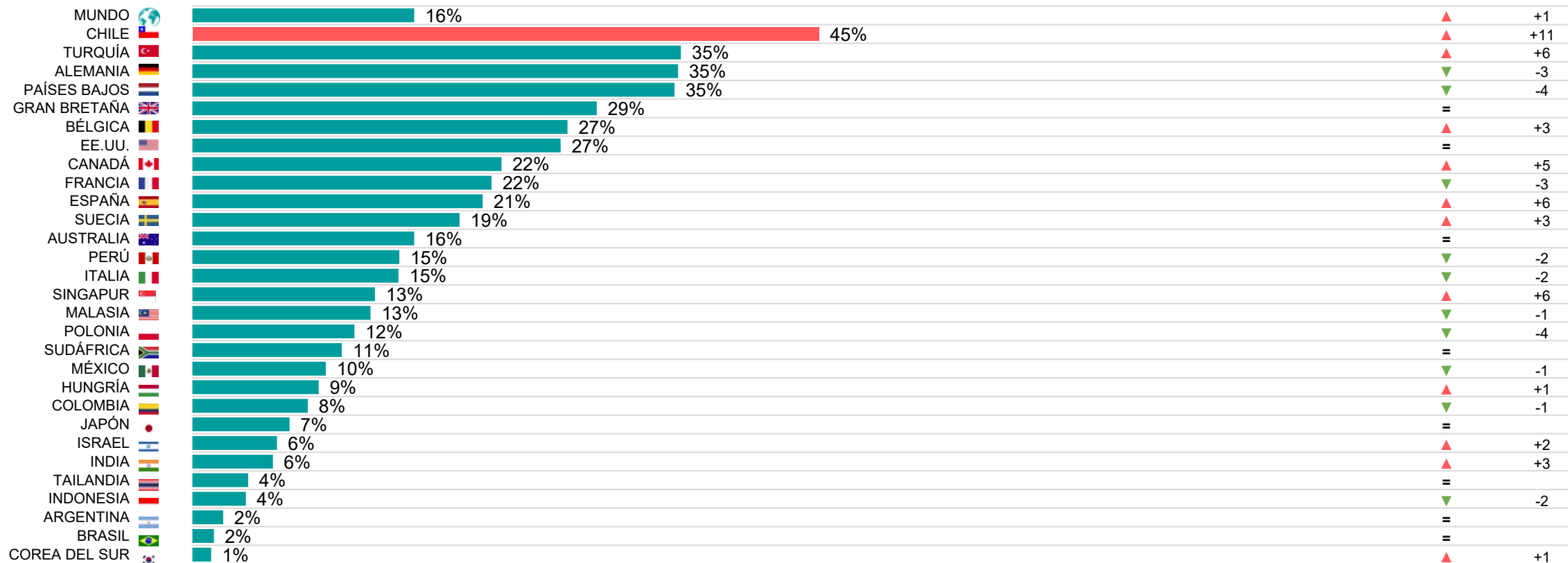
PREOCUPACIONES MUNDIALES

¿Cuáles de los siguientes son los tres temas que le preocupan más en su país?

% de variación
respecto del mes
anterior:

Enero 2024

(%) preocupados en febrero de 2024 en cada país



Base: Muestra representativa de adultos de 16 a 74 años en 29 países. Febrero 2024: 25,292.

Source: Global Advisor. La puntuación global es un Promedio Global de Países. Consulte la metodología para obtener más detalles.

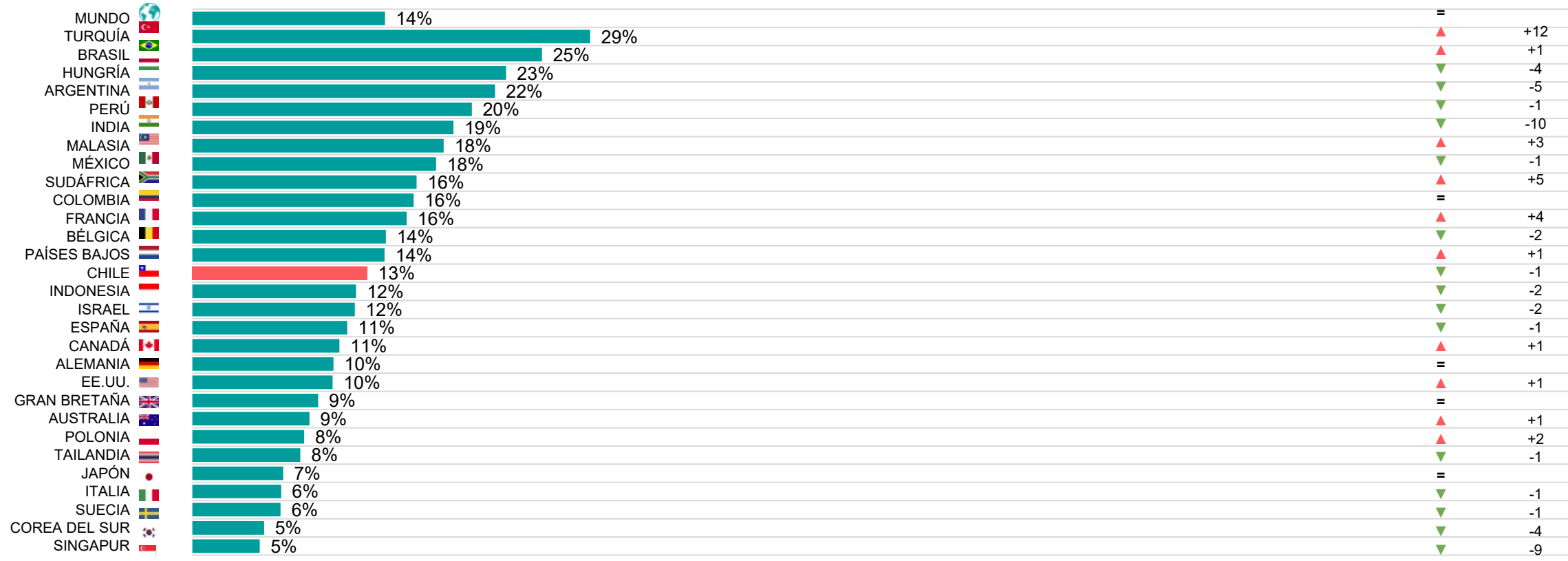
10 | EDUCACIÓN

PREOCUPACIONES MUNDIALES

¿Cuáles de los siguientes son los tres temas que le preocupan más en su país?

% de variación respecto del mes anterior:
Enero 2024

(%) preocupados en febrero de 2024 en cada país



Base: Muestra representativa de adultos de 16 a 74 años en 29 países. Febrero 2024: 25,292.
Source: Global Advisor. La puntuación global es un Promedio Global de Países. Consulte la metodología para obtener más detalles.

11 | CONFLICTO MILITAR ENTRE NACIONES

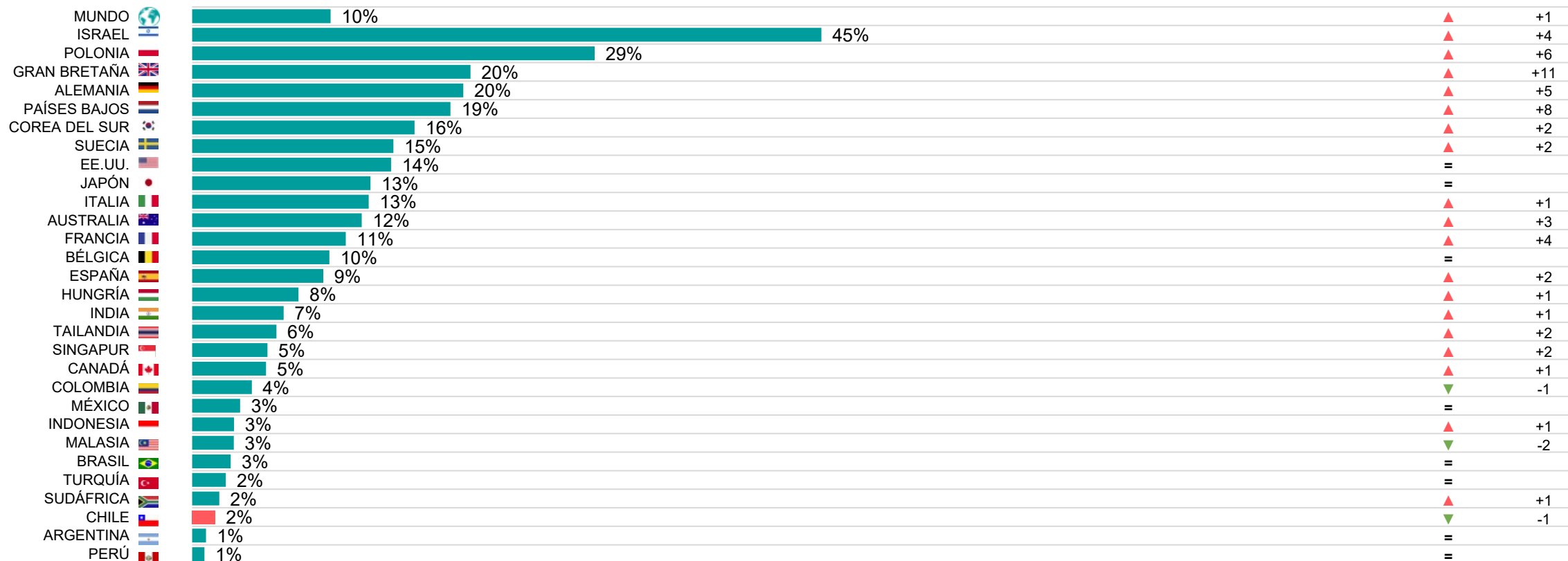
PREOCUPACIONES MUNDIALES

¿Cuáles de los siguientes son los tres temas que le preocupan más en su país?

% de variación
respecto del mes
anterior:

Enero 2024

(%) preocupados en febrero de 2024 en cada país



Base: Muestra representativa de adultos de 16 a 74 años en 29 países. Febrero 2024: 25,292.

Source: Global Advisor. La puntuación global es un Promedio Global de Países. Consulte la metodología para obtener más detalles.

12 | DECLIVE MORAL

PREOCUPACIONES MUNDIALES

¿Cuáles de los siguientes son los tres temas que le preocupan más en su país?

% de variación respecto del mes anterior:
Enero 2024

(%) preocupados en febrero de 2024 en cada país



Base: Muestra representativa de adultos de 16 a 74 años en 29 países. Febrero 2024: 25,292.

Source: Global Advisor. La puntuación global es un Promedio Global de Países. Consulte la metodología para obtener más detalles.

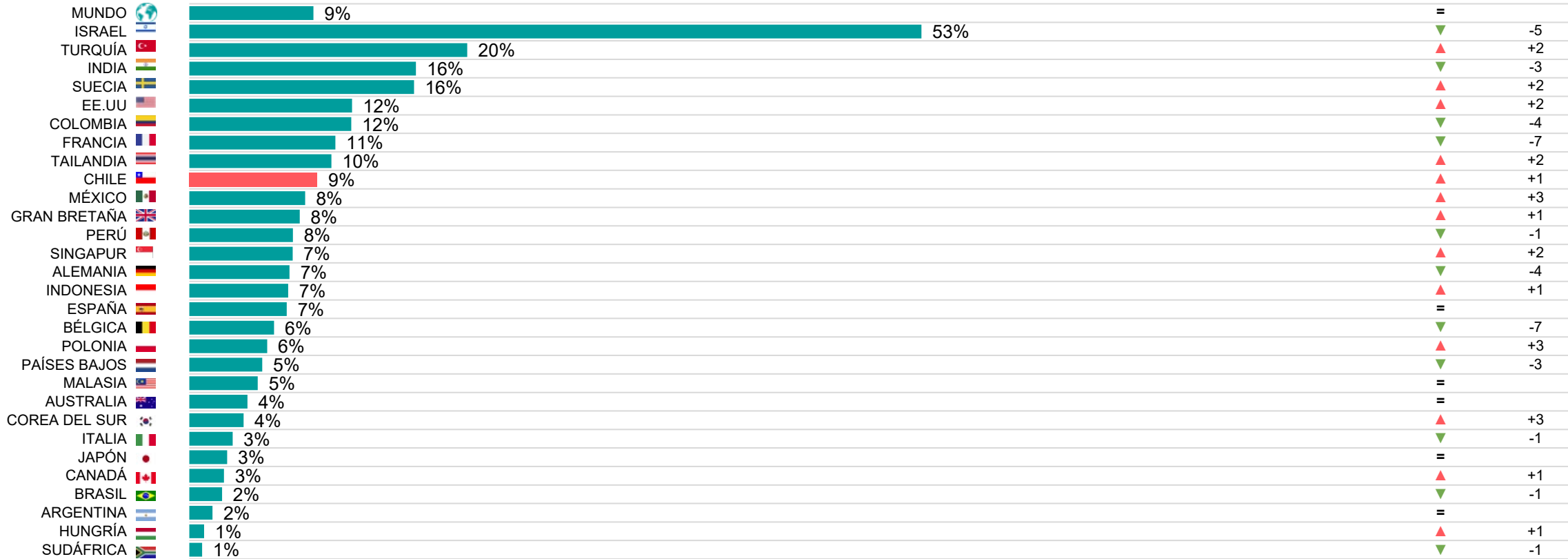
13 | TERRORISMO

PREOCUPACIONES MUNDIALES

¿Cuáles de los siguientes son los tres temas que le preocupan más en su país?

% de variación
respecto del mes
anterior:
Enero 2024

(%) preocupados en febrero de 2024 en cada país



Base: Muestra representativa de adultos de 16 a 74 años en 29 países. Febrero 2024: 25,292.

Source: Global Advisor. La puntuación global es un Promedio Global de Países. Consulte la metodología para obtener más detalles.

14 | AMENAZAS CONTRA EL MEDIO AMBIENTE

PREOCUPACIONES MUNDIALES

¿Cuáles de los siguientes son los tres temas que le preocupan más en su país?

% de variación respecto del mes anterior:

Enero 2024

(%) preocupados en febrero de 2024 en cada país



Base: Muestra representativa de adultos de 16 a 74 años en 29 países. Febrero 2024: 25,292.

Source: Global Advisor. La puntuación global es un Promedio Global de Países. Consulte la metodología para obtener más detalles.

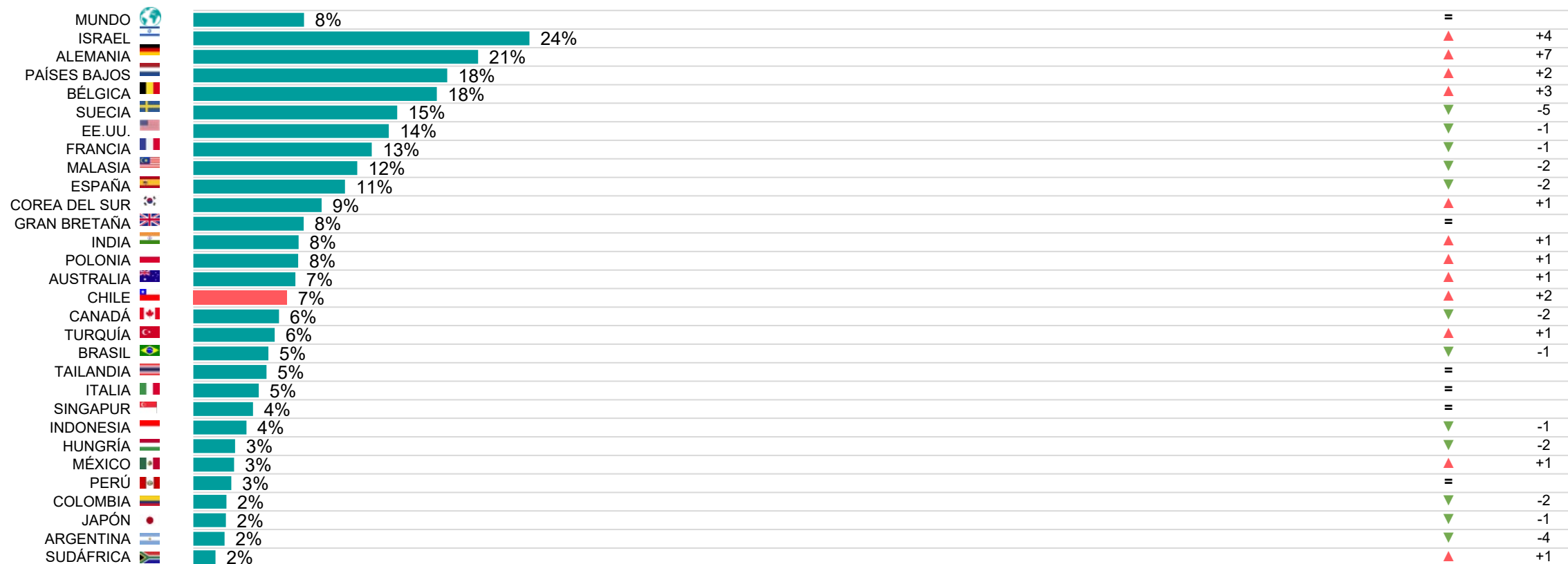
15 | AUMENTO DEL EXTREMISMO PREOCUPACIONES MUNDIALES

¿Cuáles de los siguientes son los tres temas que le preocupan más en su país?

% de variación
respecto del mes
anterior:

Enero 2024

(%) preocupados en febrero de 2024 en cada país



Base: Muestra representativa de adultos de 16 a 74 años en 29 países. Febrero 2024: 25,292.

Source: Global Advisor. *La puntuación global es un Promedio Global de Países. Consulte la metodología para obtener más detalles.*

16 | MANTENIMIENTO DE LOS PROGRAMAS SOCIALES

PREOCUPACIONES MUNDIALES

¿Cuáles de los siguientes son los tres temas que le preocupan más en su país?

% de variación
respecto del mes
anterior:
Enero 2024

(%) preocupados en febrero de 2024 en cada país



Base: Muestra representativa de adultos de 16 a 74 años en 29 países. Febrero 2024: 25,292.

Source: Global Advisor. La puntuación global es un Promedio Global de Países. Consulte la metodología para obtener más detalles.

17 | CORONAVIRUS (COVID-19)

PREOCUPACIONES MUNDIALES

¿Cuáles de los siguientes son los tres temas que le preocupan más en su país?

% de variación respecto del mes anterior:

Enero 2024

(%) preocupados en febrero de 2024 en cada país



Base: Muestra representativa de adultos de 16 a 74 años en 29 países. Febrero 2024: 25,292.
 Source: Global Advisor. La puntuación global es un Promedio Global de Países. Consulte la metodología para obtener más detalles.

18 | ACCESO AL CRÉDITO

PREOCUPACIONES MUNDIALES

¿Cuáles de los siguientes son los tres temas que le preocupan más en su país?

% de variación respecto del mes anterior:

Enero 2024

(%) preocupados en febrero de 2024 en cada país

| | | | | |
|---------------|---|----|---|----|
| MUNDO |  | 2% | ▼ | -1 |
| TAILANDIA |  | 5% | = | |
| INDIA |  | 4% | ▼ | -3 |
| POLONIA |  | 3% | ▲ | +2 |
| COREA DEL SUR |  | 3% | ▲ | +1 |
| CANADÁ |  | 3% | ▲ | +1 |
| BÉLGICA |  | 3% | ▼ | -2 |
| HUNGRÍA |  | 3% | ▲ | +1 |
| FRANCIA |  | 3% | = | |
| PAÍSES BAJOS |  | 3% | ▲ | +1 |
| ISRAEL |  | 3% | ▲ | +2 |
| ESPAÑA |  | 2% | ▼ | -1 |
| ALEMANIA |  | 2% | = | |
| ARGENTINA |  | 2% | ▼ | -2 |
| GRAN BRETAÑA |  | 2% | = | |
| SUDÁFRICA |  | 2% | = | |
| MALASIA |  | 2% | = | |
| CHILE |  | 2% | = | |
| BRASIL |  | 2% | ▼ | -1 |
| AUSTRALIA |  | 2% | ▼ | -1 |
| ITALIA |  | 2% | ▼ | -1 |
| TURQUÍA |  | 2% | ▼ | -1 |
| EE.UU |  | 2% | ▲ | +1 |
| MÉXICO |  | 2% | ▼ | -1 |
| SUECIA |  | 1% | = | |
| INDONESIA |  | 1% | ▲ | +1 |
| PERÚ |  | 1% | = | |
| COLOMBIA |  | 1% | ▼ | -2 |
| JAPÓN |  | 1% | = | |
| SINGAPUR |  | 1% | ▼ | -1 |

Base: Muestra representativa de adultos de 16 a 74 años en 29 países. Febrero 2024: 25,292.

Source: Global Advisor. La puntuación global es un Promedio Global de Países. Consulte la metodología para obtener más detalles.

METODOLOGÍA

METODOLOGÍA

La encuesta se realiza mensualmente en 29 países de todo el mundo a través del Panel Online de Ipsos. Los países incluidos son Argentina, Australia, Bélgica, Brasil, Canadá, Chile, Colombia, Francia, Gran Bretaña, Alemania, Hungría, India, Indonesia, Israel, Italia, Japón, Malasia, México, Países Bajos, Perú, Polonia, Singapur, Sudáfrica, Corea del Sur, España, Suecia, Turquía y Estados Unidos de América.

Para los resultados de la encuesta que aquí se presenta, se entrevistó a una muestra internacional de 25.292 adultos de 18 a 74 años en Canadá, Israel, Malasia, Sudáfrica, Turquía y Estados Unidos, de 20 a 74 años en Indonesia y Tailandia, de 21 a 74 años en Singapur y de 16 a 74 años en todas las demás naciones entre el 26 de enero de 2024 y el 9 de febrero de 2024. Aproximadamente 1000+ personas participaron país por país a través del Panel en Línea de Ipsos.

La precisión de las encuestas en línea de Ipsos se calcula utilizando un intervalo de credibilidad, con una encuesta de 1.000 con una precisión de +/- 3,1 puntos porcentuales y de 500 con una precisión de +/- 4,5 puntos porcentuales. Para obtener más información sobre el uso de los intervalos de credibilidad de Ipsos, visite el sitio web de Ipsos.

Se ha empleado la ponderación para equilibrar la demografía y garantizar que la composición de la muestra refleje la de la población adulta de acuerdo con los datos del censo nacional más reciente.

Una encuesta con una muestra probabilística no ponderada de este tamaño tendría un margen de error estimado de +/- 3,1 puntos porcentuales para una muestra de 1.000 personas y un margen de error estimado de +/- 4,5 puntos porcentuales para una muestra de 500 19 de cada 20 veces.

En 17 de los 29 países encuestados, la penetración de Internet es lo suficientemente alta como para pensar que las muestras son representativas de la población más amplia dentro de los rangos de edad cubiertos: Argentina, Australia, Bélgica, Canadá, Francia, Alemania, Hungría, Israel, Italia, Japón, Países Bajos, Polonia, Corea del Sur, España, Suecia, Gran Bretaña y Estados Unidos.

Brasil, Chile, Colombia, India, Indonesia, Malasia, México, Perú, Singapur, Sudáfrica, Tailandia y Turquía tienen niveles más bajos de penetración de Internet, por lo que estas muestras no deben considerarse representativas a nivel nacional, sino que deben considerarse como una población más próspera y conectada. Estos siguen siendo un grupo social vital para entender en estos países, representando una clase media importante y emergente.

PARA MÁS INFORMACIÓN

Simon Atkinson

Chief Knowledge Officer

✉ simon.atkinson@ipsos.com

Gideon Skinner

Research Director

✉ gideon.skinner@ipsos.com

Teodros Gebrekal

Senior Project Manager

✉ teodros.gebrekal@ipsos.com