

# WHAT WORRIES THE WORLD?

Junio 2023

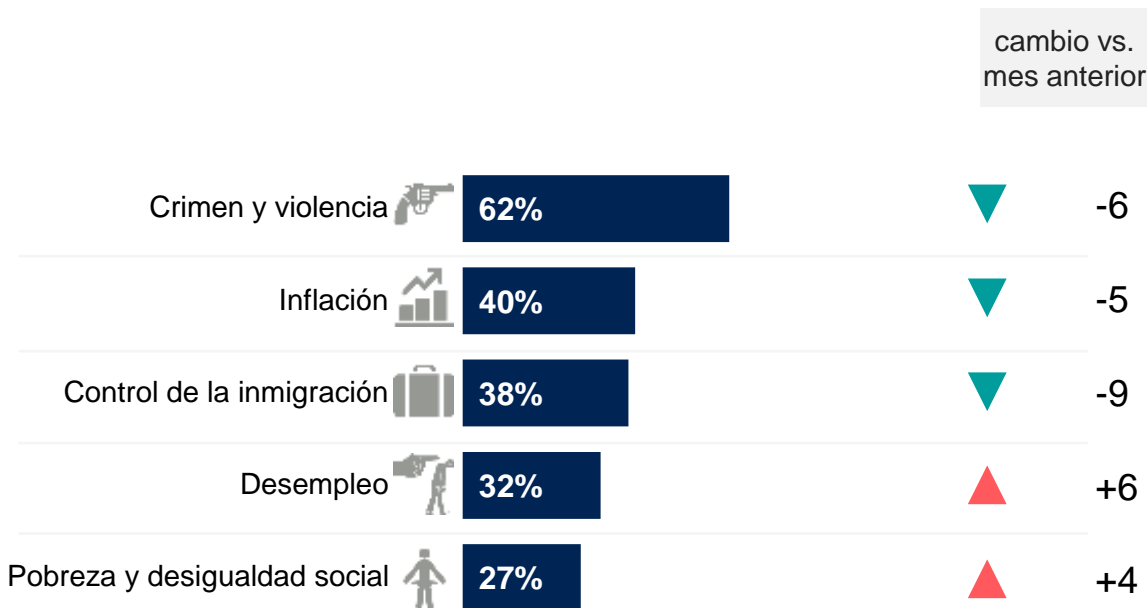


GAME CHANGERS

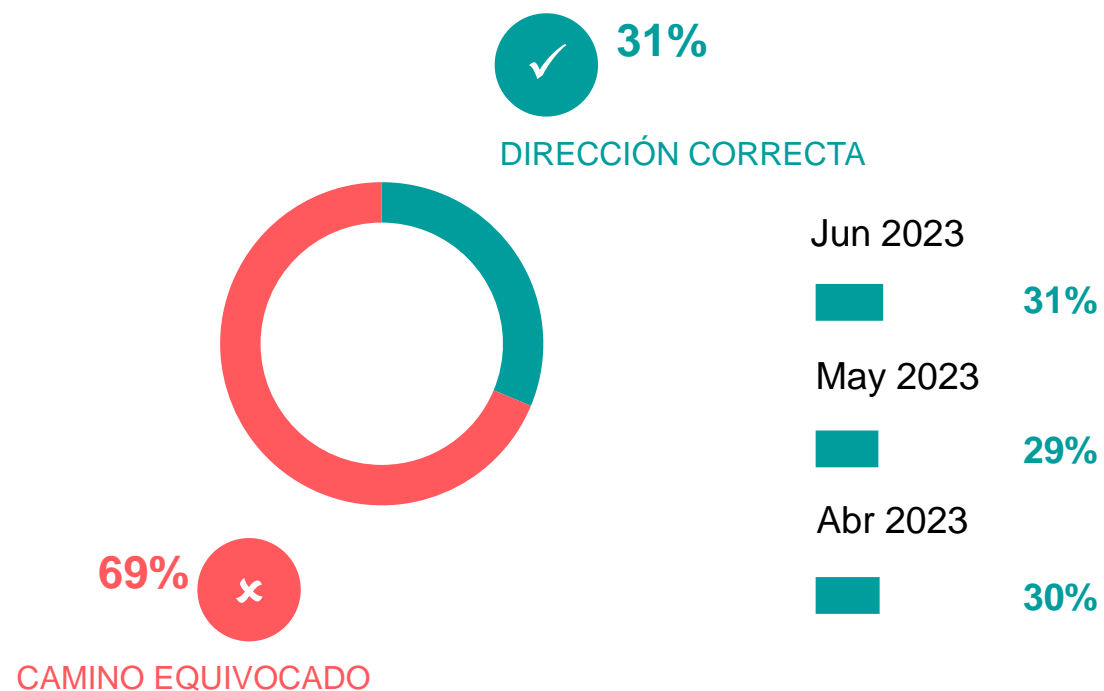


# RESUMEN CHILE: JUNIO 2023

**P:** ¿Cuáles de los tres temas siguientes le preocupan más en su país?



**P:** En términos generales, ¿diría que las cosas en este país van en la dirección correcta, o están en el camino equivocado?

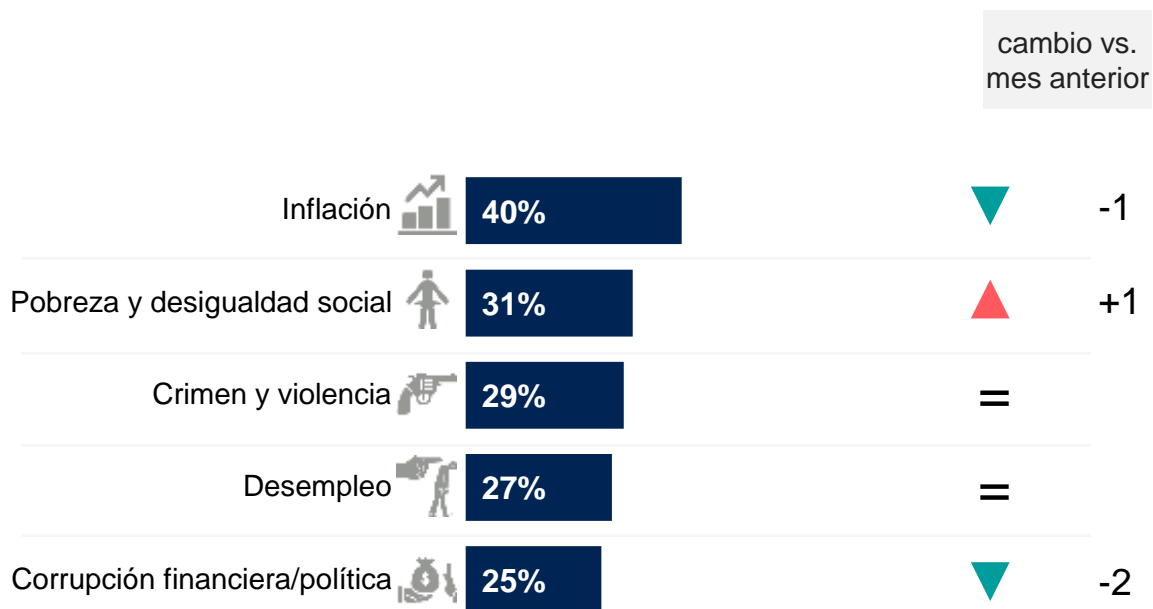


**Base:** Muestra representativa de adultos chilenos de 16 a 74 años. c. 500 por mes.

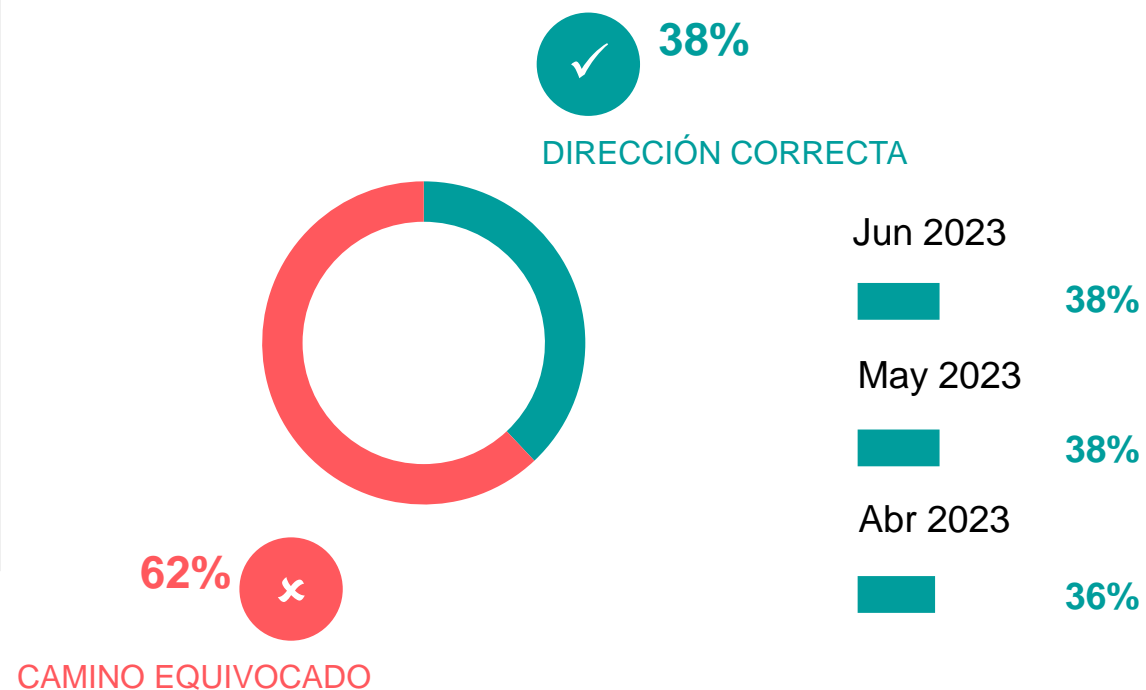
**Fuente:** Global Advisor. *El puntaje global es un Promedio Global de países. Consulte la metodología para obtener más detalles.*

# RESUMEN GLOBAL: JUNIO 2023

**P:** ¿Cuáles de los tres temas siguientes le preocupan más en su país?



**P:** En términos generales, ¿diría que las cosas en este país van en la dirección correcta, o están en el camino equivocado??



**Base:** Muestra representativa de adultos globales de 16 a 74 años. c. 21.310 por mes.

**Fuente:** Global Advisor. *El puntaje global es un Promedio Global de países. Consulte la metodología para obtener más detalles.*

# DIRECCIÓN CORRECTA CAMINO EQUIVOCADO

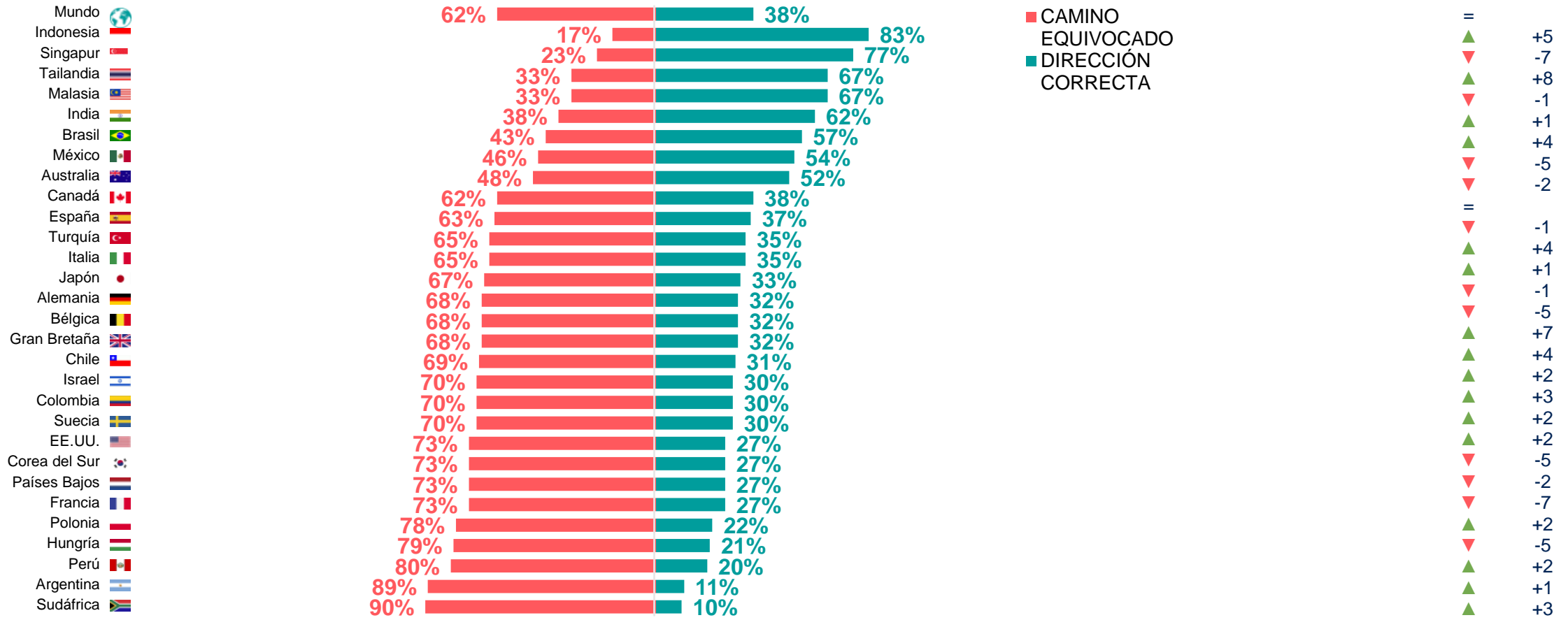
- Comparaciones de países
- Tendencias en el tiempo: Chile
- Tendencias en el tiempo: Global

# COMPARACIÓN DE PAÍSES

## DIRECCIÓN CORRECTA/CAMINO EQUIVOCADO

% de variación respecto al mes anterior:

May 2023

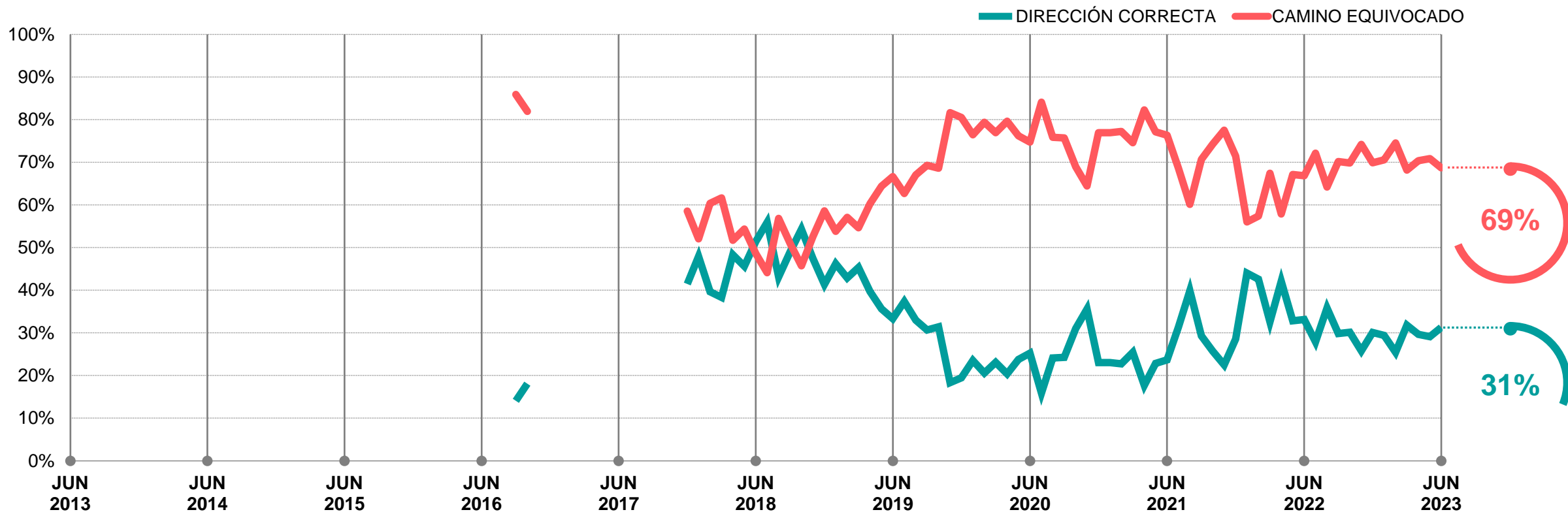


**Base:** Muestra representativa de c.21.310 adultos de 16 a 74 años en 29 países participantes, del 26 de mayo de 2023 al 9 de junio de 2023

**Fuente:** Global Advisor. *El puntaje global es un Promedio Global de países. Consulte la metodología para obtener más detalles.*

# CHILE: DIRECCIÓN CORRECTA / CAMINO EQUIVOCADO

En términos generales, ¿diría que las cosas en este país van en la dirección correcta, o están en el camino equivocado??

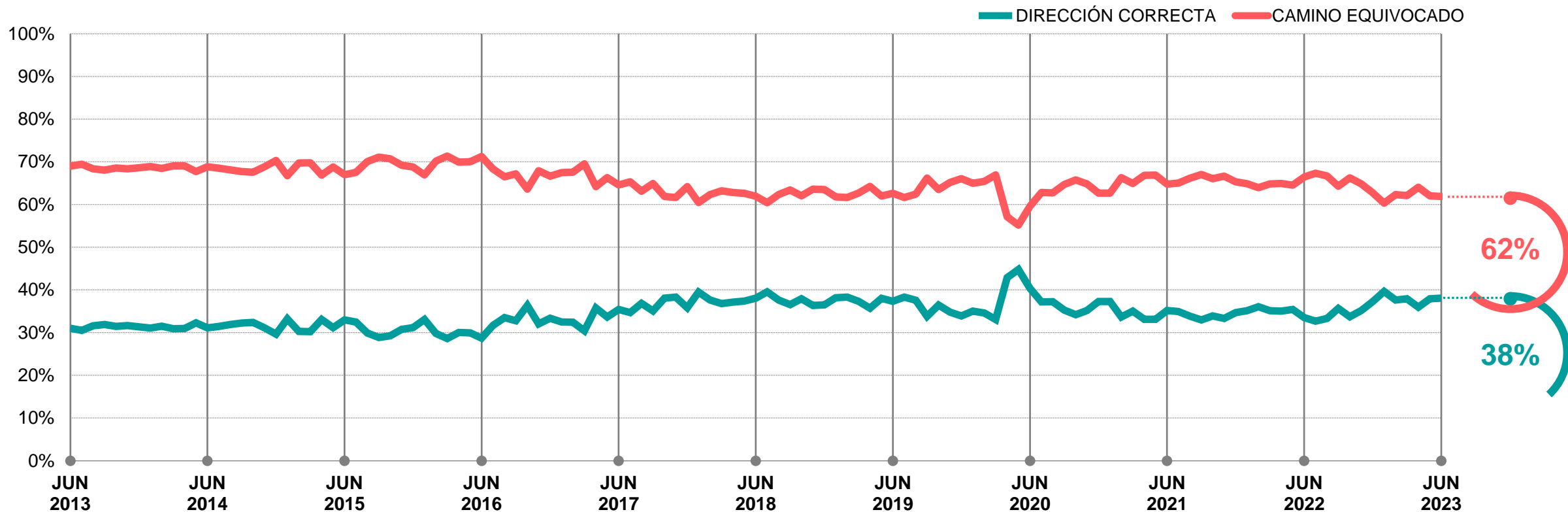


**Base:** Muestra representativa de adultos chilenos de 16 a 74 años. c. 500 por mes.

**Fuente:** Global Advisor. *El puntaje global es un Promedio Global de países. Consulte la metodología para obtener más detalles.*

# MUNDO: DIRECCIÓN CORRECTA / CAMINO EQUIVOCADO

En términos generales, ¿diría que las cosas en este país van en la dirección correcta, o están en el camino equivocado??



**Base:** Muestra representativa de adultos globales de 16 a 74 años. c. 21.310 por mes.

**Fuente:** Global Advisor. *El puntaje global es un Promedio Global de países. Consulte la metodología para obtener más detalles.*

# PREOCUPACIONES DE CHILE

- Las principales preocupaciones de Chile
- Las principales preocupaciones del mundo
- Tendencias en el tiempo sobre las preocupaciones: Chile y el Mundo



# PREOCUPACIONES DE CHILE

¿Cuáles de los tres temas siguientes le preocupan más en su país?

## Mencionado en junio de 2023 (%)



% de variación respecto al mes anterior:

## May 2023



Base: Muestra representativa de adultos chilenos de 16 a 74 años. Junio 2023: 500.

Fuente: Global Advisor. El puntaje global es un Promedio Global de países. Consulte la metodología para obtener más detalles.

# PREOCUPACIONES DEL MUNDO

¿Cuáles de los tres temas siguientes le preocupan más en su país?

## Mencionado en junio de 2023 (%)



% de variación respecto al mes anterior:

## May 2023

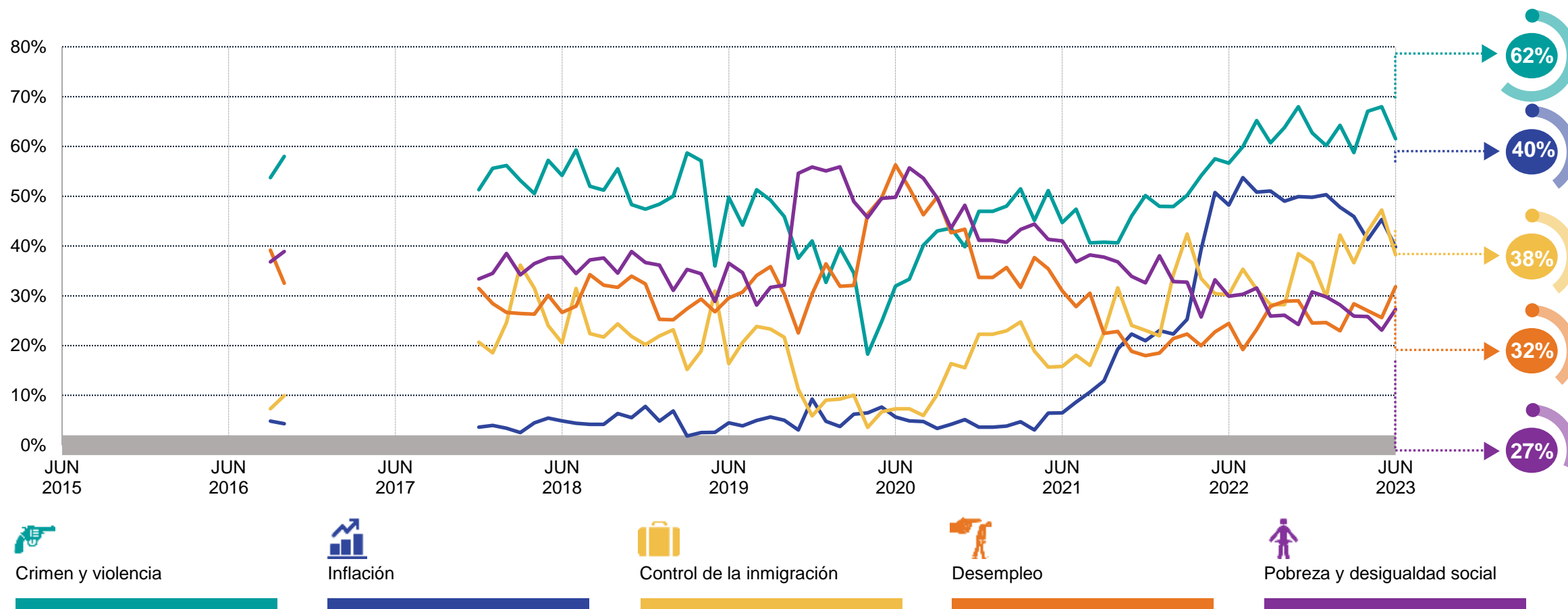
Indicador	Variación (%)
Inflación	-1
Pobreza y desigualdad social	+1
Crimen y violencia	=
Desempleo	=
Corrupción financiera/política	-2
Atención médica	+1
Cambio climático	+1
Impuestos	=
Control de la inmigración	+1
Educación	=
Declive moral	=
Conflicto militar entre naciones	-1
Amenazas contra el medio ambiente	=
Aumento del extremismo	+1
Terrorismo	=
Mantenimiento de los programas...	=
Coronavirus (Covid-19)	=
Acceso al crédito	=

Base: Muestra representativa de adultos globales de 16 a 74 años. Junio 2023: 21.310.

Fuente: Global Advisor. El puntaje global es un Promedio Global de países. Consulte la metodología para obtener más detalles.

# LAS 5 PRINCIPALES PREOCUPACIONES ACTUALES DE CHILE: TENDENCIAS DE LARGO PLAZO

¿Cuáles de los tres temas siguientes le preocupan más en su país?

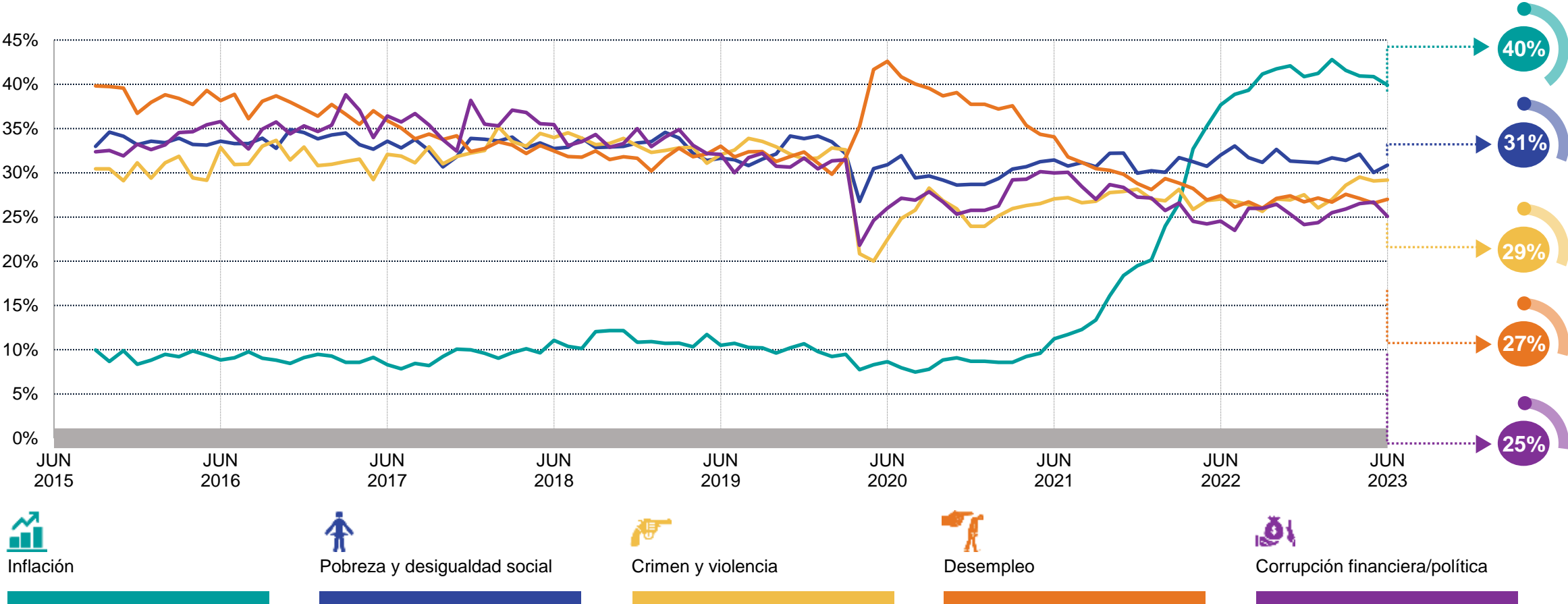


Base: Muestra representativa de adultos chilenos de 16 a 74 años. c. 500 por mes.

Fuente: Global Advisor. El puntaje global es un Promedio Global de países. Consulte la metodología para obtener más detalles.

# LAS 5 PRINCIPALES PREOCUPACIONES ACTUALES DEL MUNDO: TENDENCIAS DE LARGO PLAZO

¿Cuáles de los tres temas siguientes le preocupan más en su país?



Base: Muestra representativa de adultos de 16 a 74 años. c. 21.310 por mes.

Fuente: Global Advisor. El puntaje global es un Promedio Global de países. Consulte la metodología para obtener más detalles.

# PREOCUPACIONES DEL MUNDO COMPARACIÓN DE PAÍSES

- Principal preocupación por país
- Las 3 principales preocupaciones por país
- Comparación entre las 5 principales preocupaciones de Chile

# 1 | INFLACIÓN

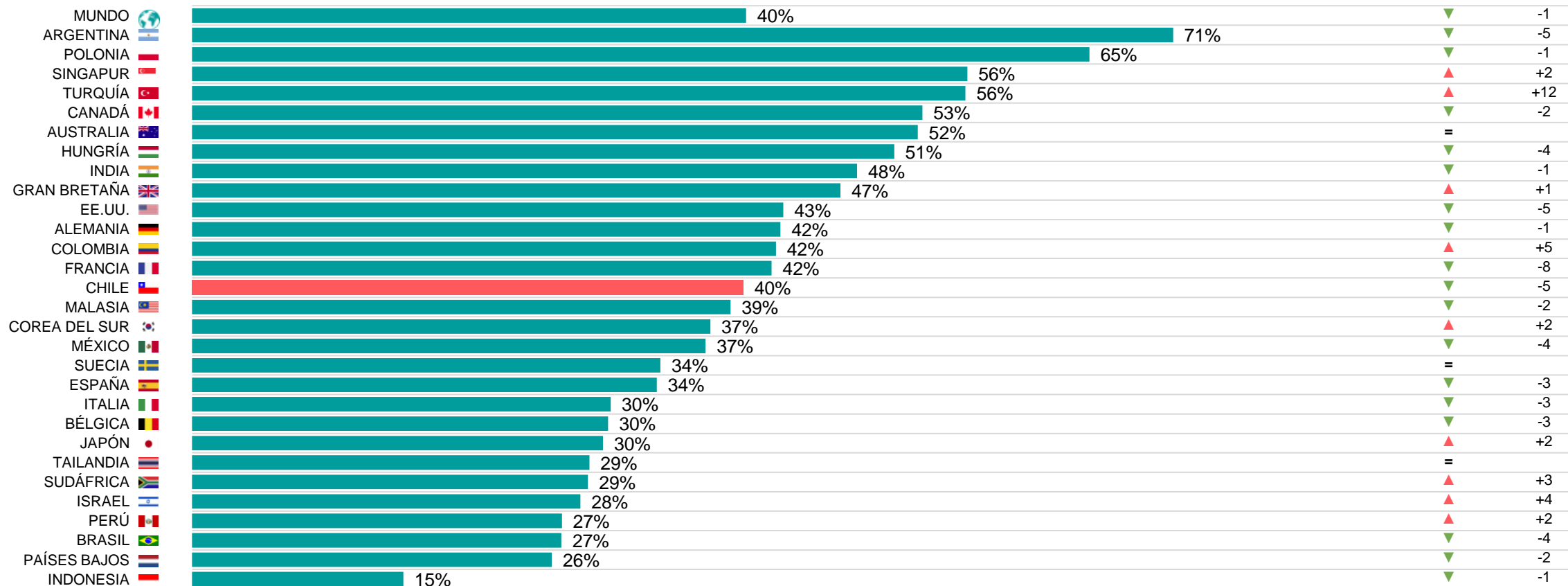
## CHILE VS. GLOBAL

¿Cuáles de los tres temas siguientes le preocupan más en su país?

% de variación respecto al mes anterior:

May 2023

(%) preocupados en junio de 2023 en cada país



Base: Muestra representativa de adultos de 16 a 74 años en 29 países. Junio 2023: 21.310.

Fuente: Global Advisor. El puntaje global es un Promedio Global de países. Consulte la metodología para obtener más detalles.

## 2 | POBREZA Y DESIGUALDAD SOCIAL

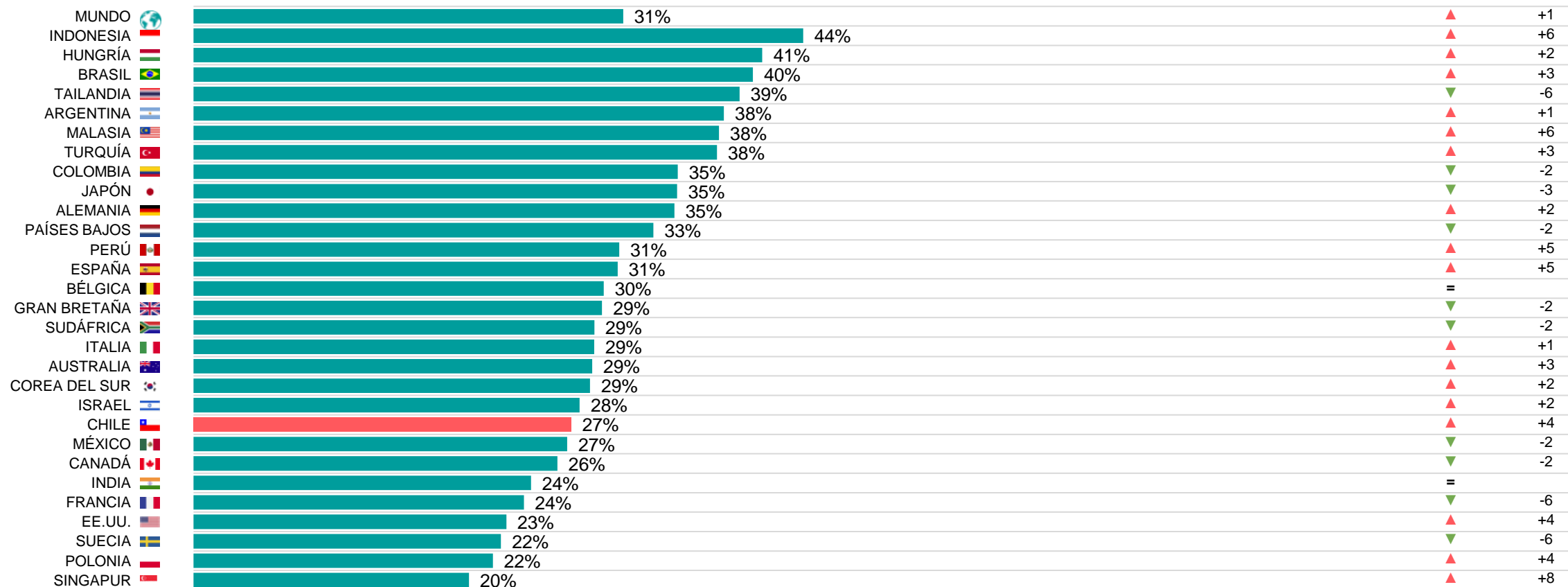
### CHILE VS. GLOBAL

¿Cuáles de los tres temas siguientes le preocupan más en su país?

% de variación respecto al mes anterior:

May 2023

(%) preocupados en junio de 2023 en cada país



Base: Muestra representativa de adultos de 16 a 74 años en 29 países. Junio 2023: 21.310.

Fuente: Global Advisor. El puntaje global es un Promedio Global de países. Consulte la metodología para obtener más detalles.

### 3 | CRIMEN Y VIOLENCIA

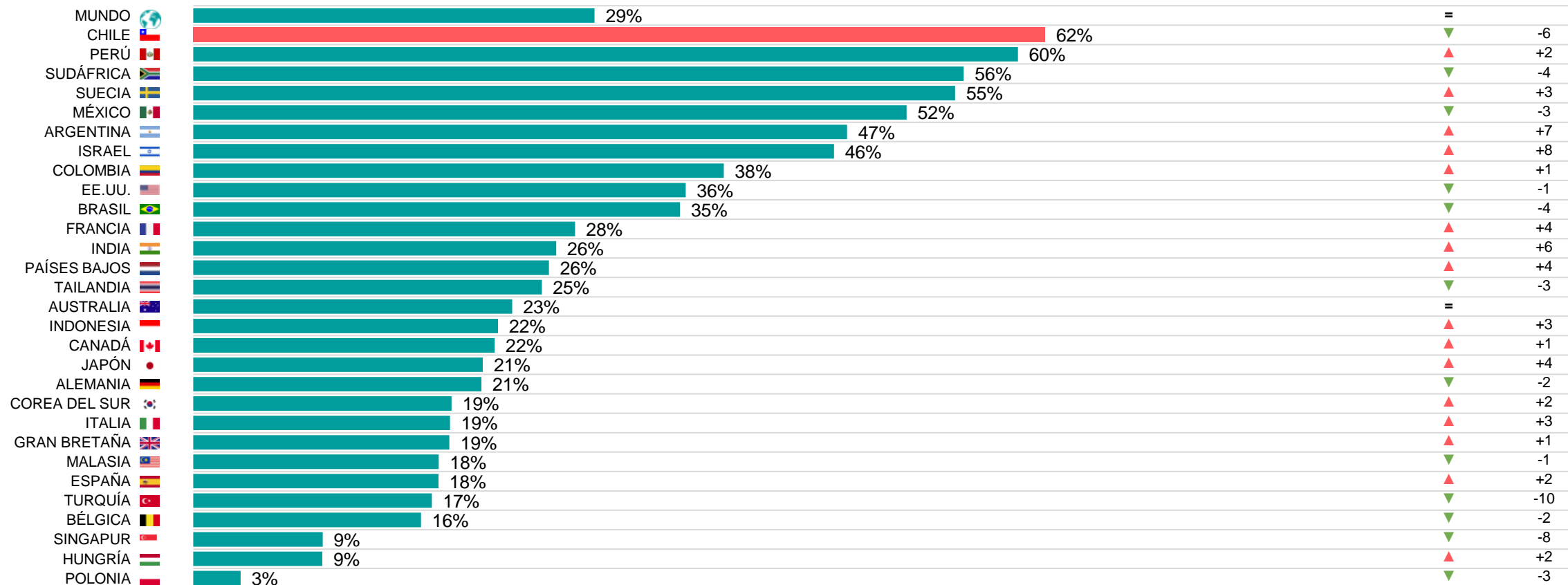
## CHILE VS. GLOBAL

¿Cuáles de los tres temas siguientes le preocupan más en su país?

% de variación respecto al mes anterior:

May 2023

(%) preocupados en junio de 2023 en cada país



Base: Muestra representativa de adultos de 16 a 74 años en 29 países. Junio 2023: 21.310.

Fuente: Global Advisor. El puntaje global es un Promedio Global de países. Consulte la metodología para obtener más detalles.



# 4 | DESEMPLEO

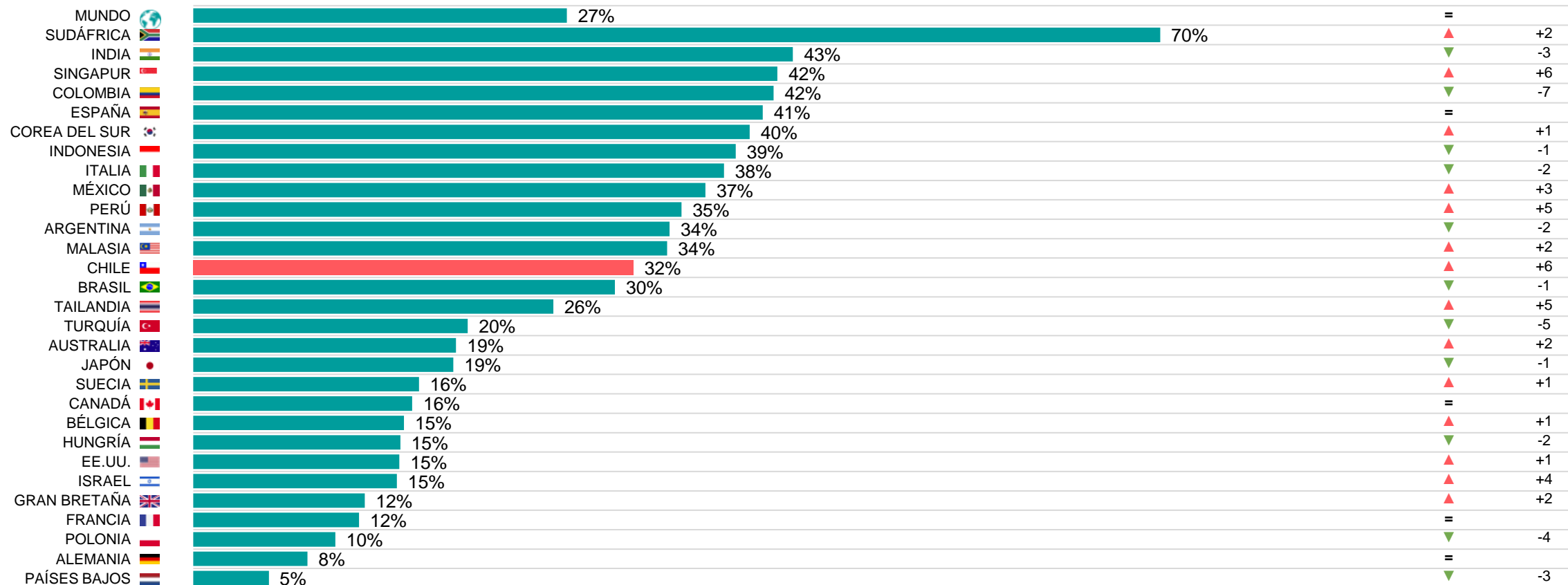
## CHILE VS. GLOBAL

¿Cuáles de los tres temas siguientes le preocupan más en su país?

% de variación respecto al mes anterior:

May 2023

(%) preocupados en junio de 2023 en cada país



Base: Muestra representativa de adultos de 16 a 74 años en 29 países. Junio 2023: 21.310.

Fuente: Global Advisor. El puntaje global es un Promedio Global de países. Consulte la metodología para obtener más detalles.

# 5 | CORRUPCIÓN FINANCIERA/POLÍTICA

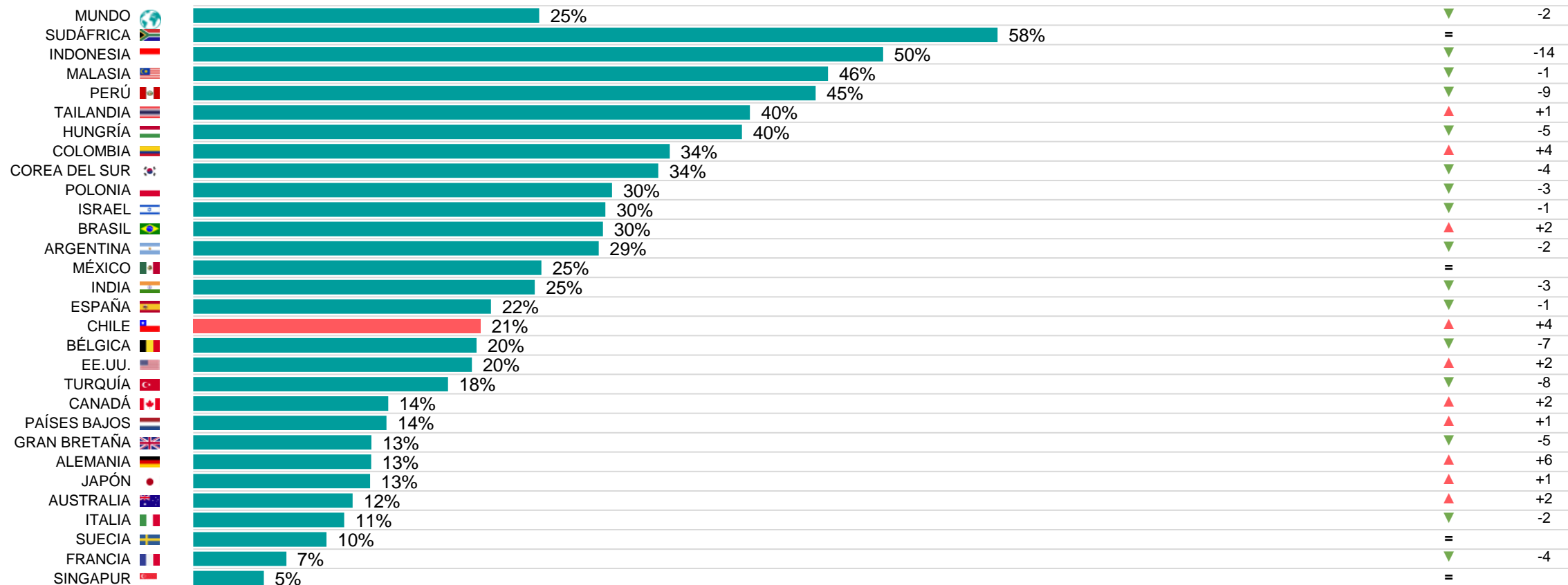
## CHILE VS. GLOBAL

¿Cuáles de los tres temas siguientes le preocupan más en su país?

% de variación respecto al mes anterior:

May 2023

(%) preocupados en junio de 2023 en cada país



Base: Muestra representativa de adultos de 16 a 74 años en 29 países. Junio 2023: 21.310.

Fuente: Global Advisor. El puntaje global es un Promedio Global de países. Consulte la metodología para obtener más detalles.

# PREOCUPACIONES DEL MUNDO COMPARACIÓN DE PAÍSES

Comparación por país de las 18 preocupaciones

# 1 | INFLACIÓN

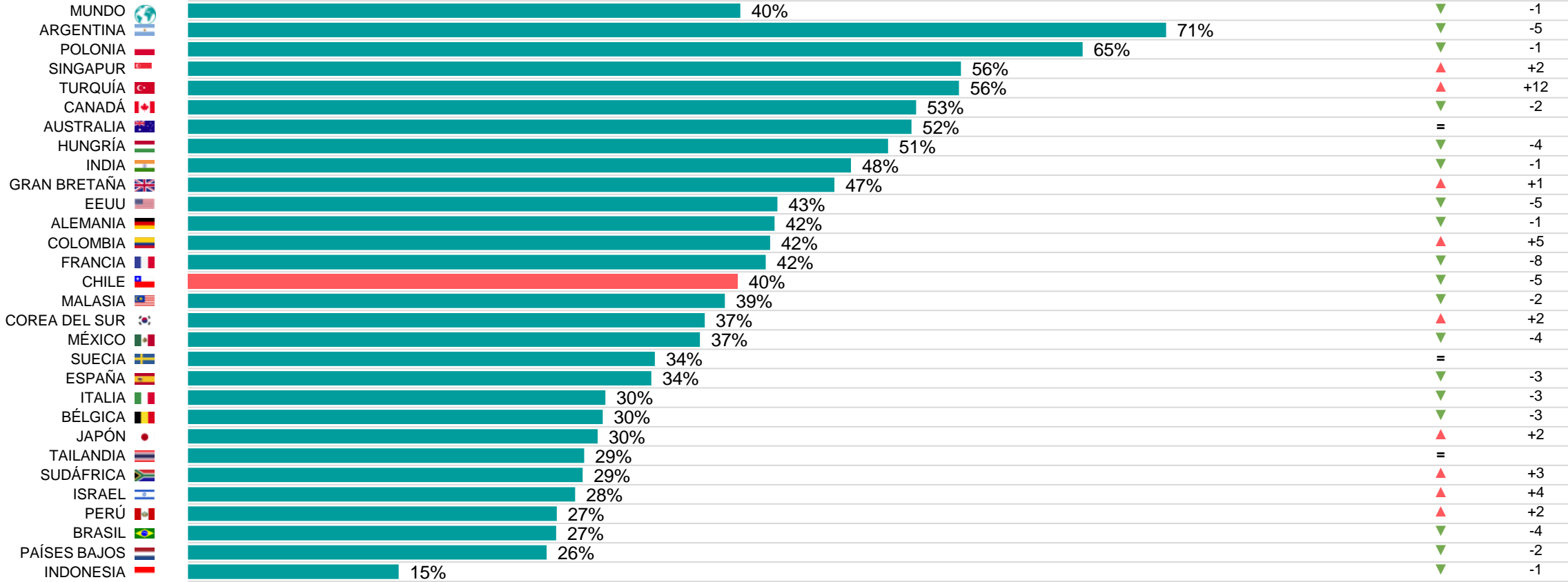
## PREOCUPACIONES DEL MUNDO

¿Cuáles de los tres temas siguientes le preocupan más en su país?

% de variación respecto al mes anterior:

May 2023

(%) preocupados en junio de 2023 en cada país



Base: Muestra representativa de adultos de 16 a 74 años en 29 países. Junio 2023: 21.310.

Fuente: Global Advisor. El puntaje global es un Promedio Global de países. Consulte la metodología para obtener más detalles.

## 2 | POBREZA Y DESIGUALDAD SOCIAL

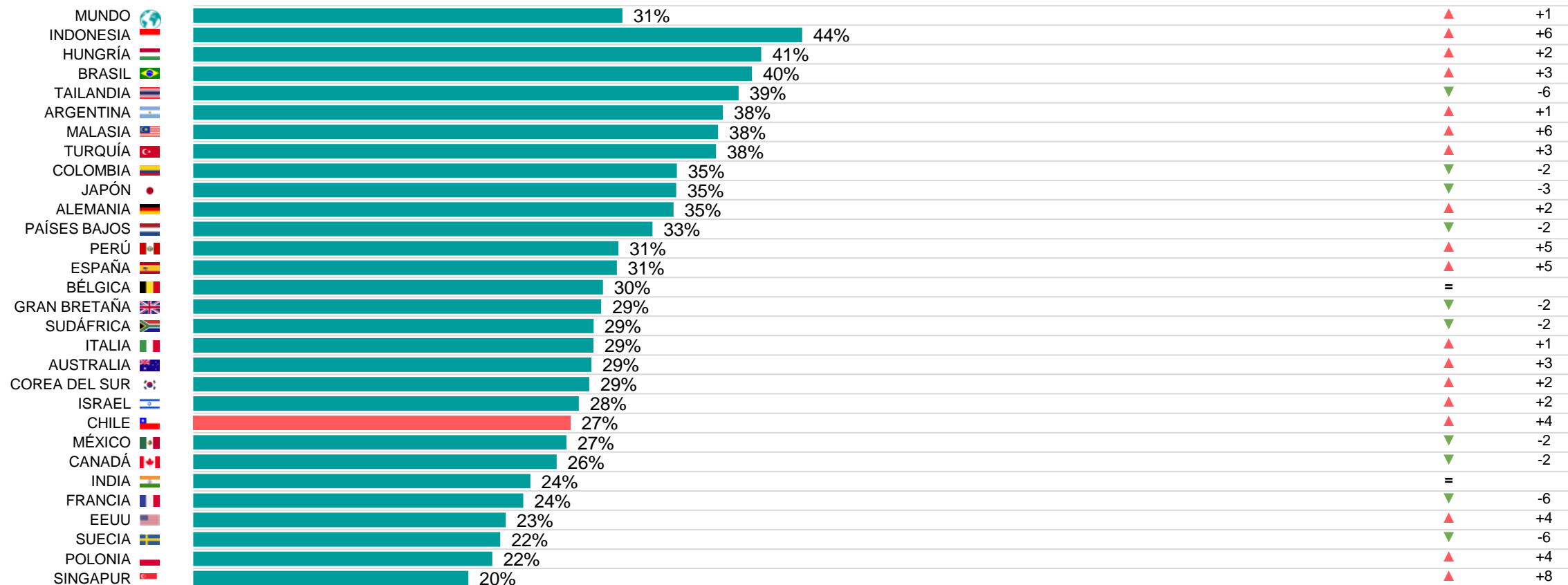
### PREOCUPACIONES DEL MUNDO

¿Cuáles de los tres temas siguientes le preocupan más en su país?

% de variación respecto al mes anterior:

May 2023

(%) preocupados en junio de 2023 en cada país



Base: Muestra representativa de adultos de 16 a 74 años en 29 países. Junio 2023: 21.310.

Fuente: Global Advisor. El puntaje global es un Promedio Global de países. Consulte la metodología para obtener más detalles.

# 3 | CRIMEN Y VIOLENCIA

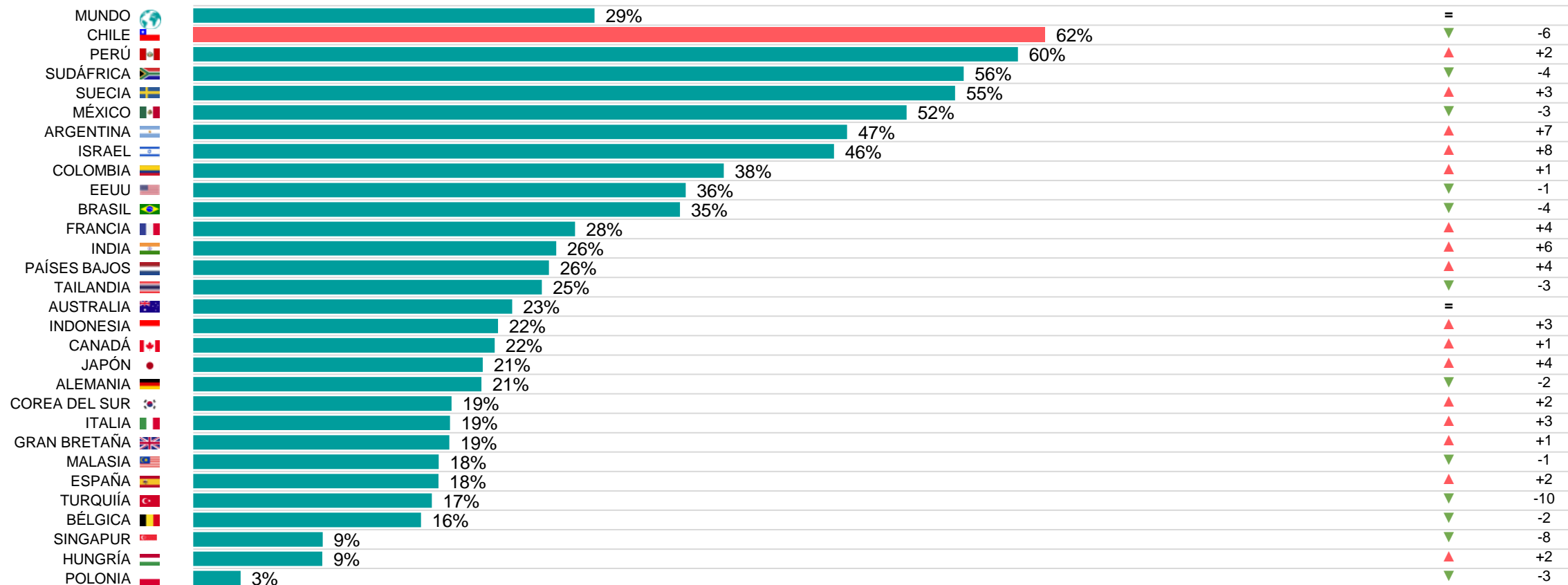
## PREOCUPACIONES DEL MUNDO

¿Cuáles de los tres temas siguientes le preocupan más en su país?

% de variación respecto al mes anterior:

May 2023

(%) preocupados en junio de 2023 en cada país



Base: Muestra representativa de adultos de 16 a 74 años en 29 países. Junio 2023: 21.310.

Fuente: Global Advisor. El puntaje global es un Promedio Global de países. Consulte la metodología para obtener más detalles.

# 4 | DESEMPLEO

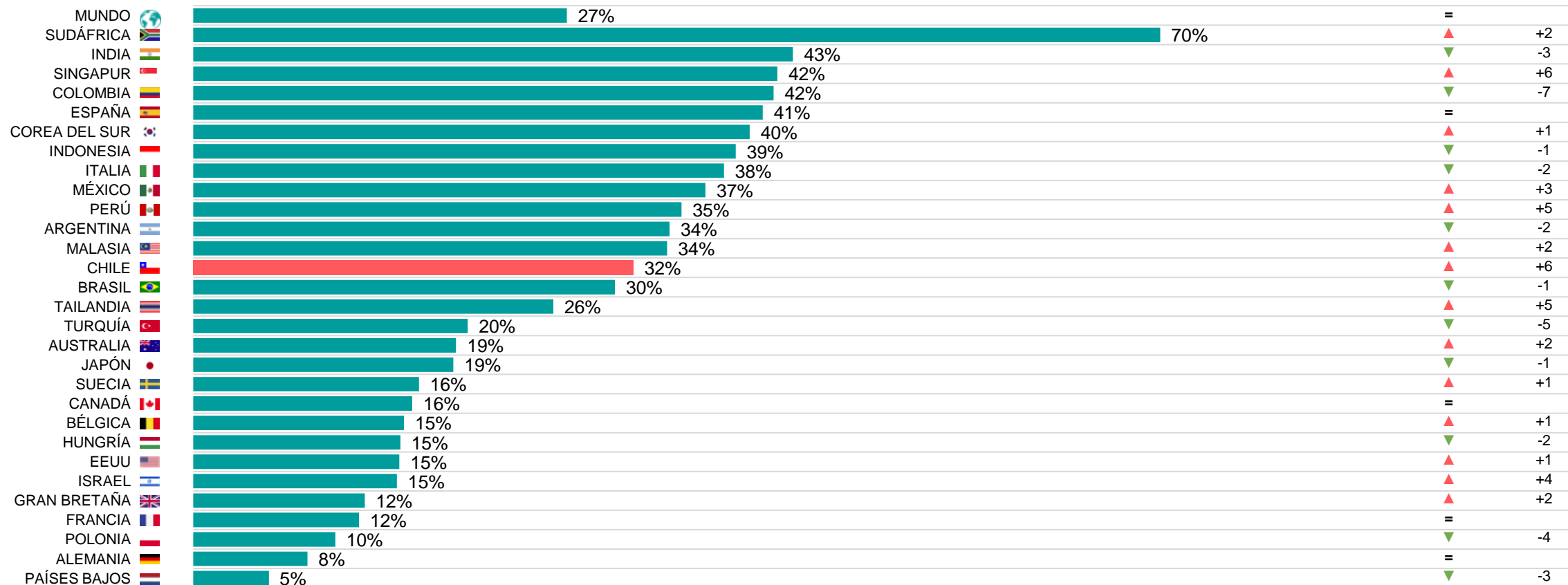
## PREOCUPACIONES DEL MUNDO

¿Cuáles de los tres temas siguientes le preocupan más en su país?

% de variación respecto al mes anterior:

May 2023

(%) preocupados en junio de 2023 en cada país



Base: Muestra representativa de adultos de 16 a 74 años en 29 países. Junio 2023: 21.310.

Fuente: Global Advisor. El puntaje global es un Promedio Global de países. Consulte la metodología para obtener más detalles.

# 5 | CORRUPCIÓN FINANCIERA/POLÍTICA

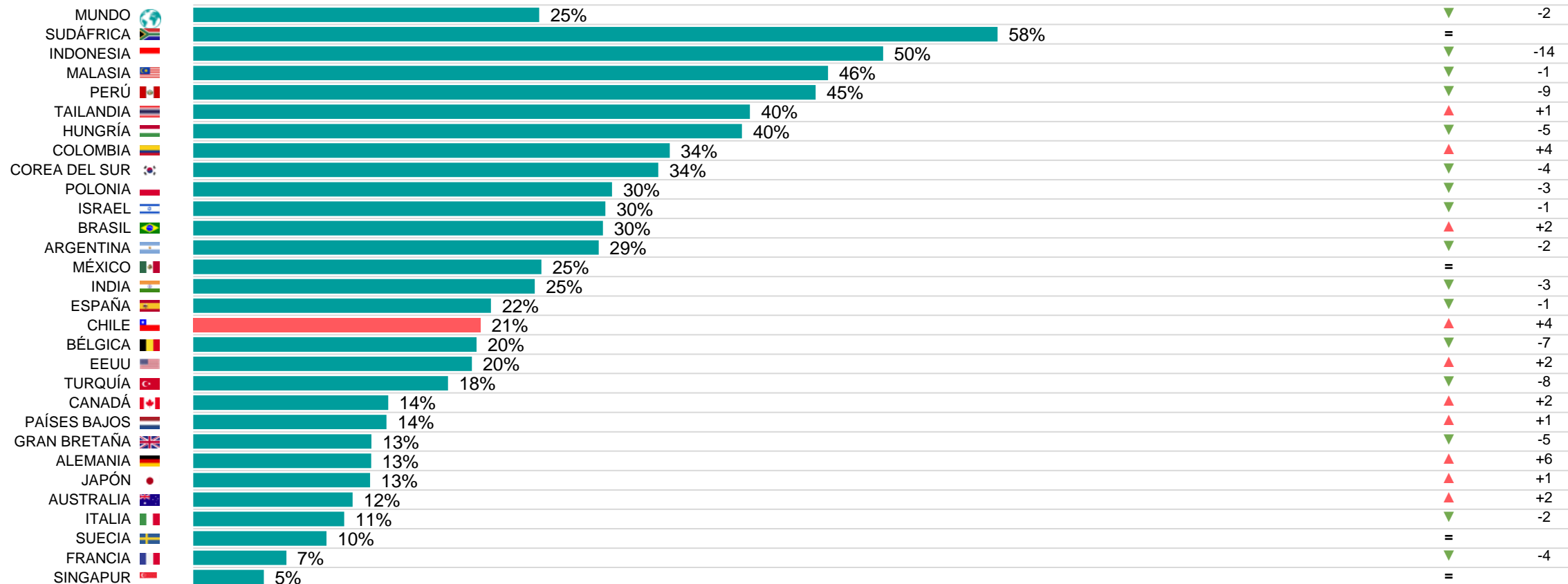
## PREOCUPACIONES DEL MUNDO

¿Cuáles de los tres temas siguientes le preocupan más en su país?

% de variación respecto al mes anterior:

May 2023

(%) preocupados en junio de 2023 en cada país



Base: Muestra representativa de adultos de 16 a 74 años en 29 países. Junio 2023: 21.310.

Fuente: Global Advisor. El puntaje global es un Promedio Global de países. Consulte la metodología para obtener más detalles.



# 6 | ATENCIÓN MÉDICA

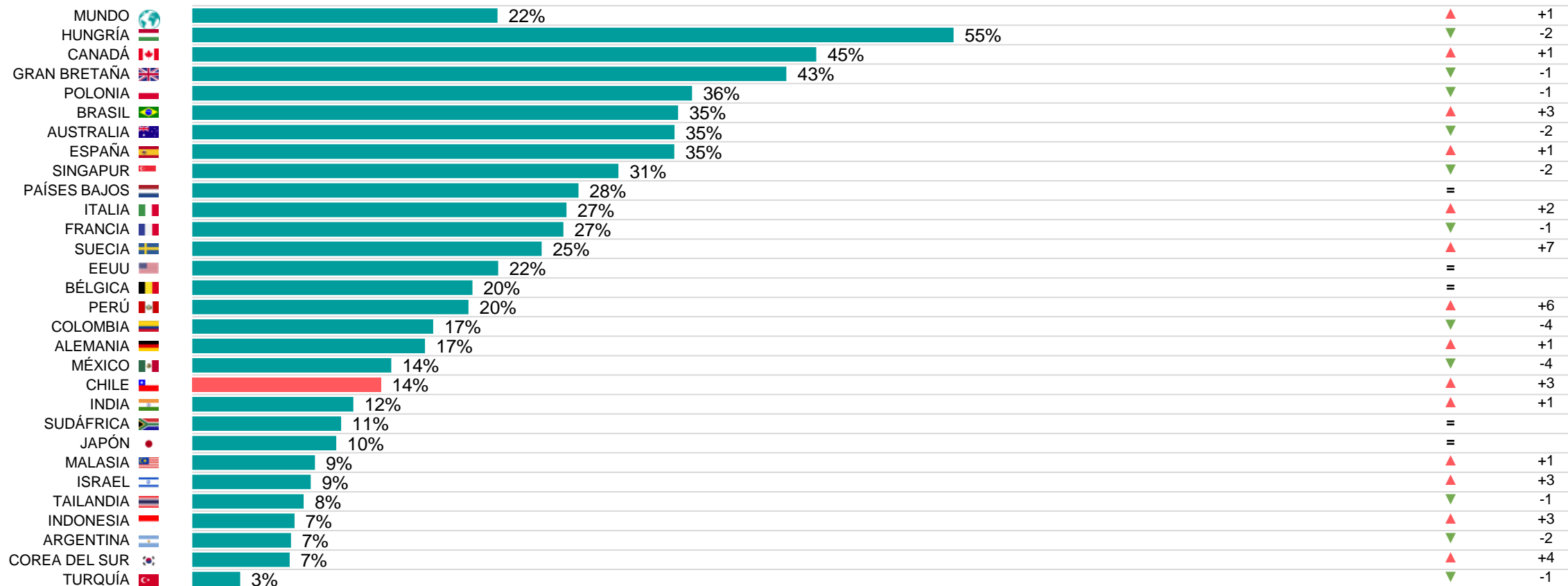
## PREOCUPACIONES DEL MUNDO

¿Cuáles de los tres temas siguientes le preocupan más en su país?

% de variación respecto al mes anterior:

May 2023

(%) preocupados en junio de 2023 en cada país



Base: Muestra representativa de adultos de 16 a 74 años en 29 países. Junio 2023: 21.310.

Fuente: Global Advisor. El puntaje global es un Promedio Global de países. Consulte la metodología para obtener más detalles.

# 7 | CAMBIO CLIMÁTICO

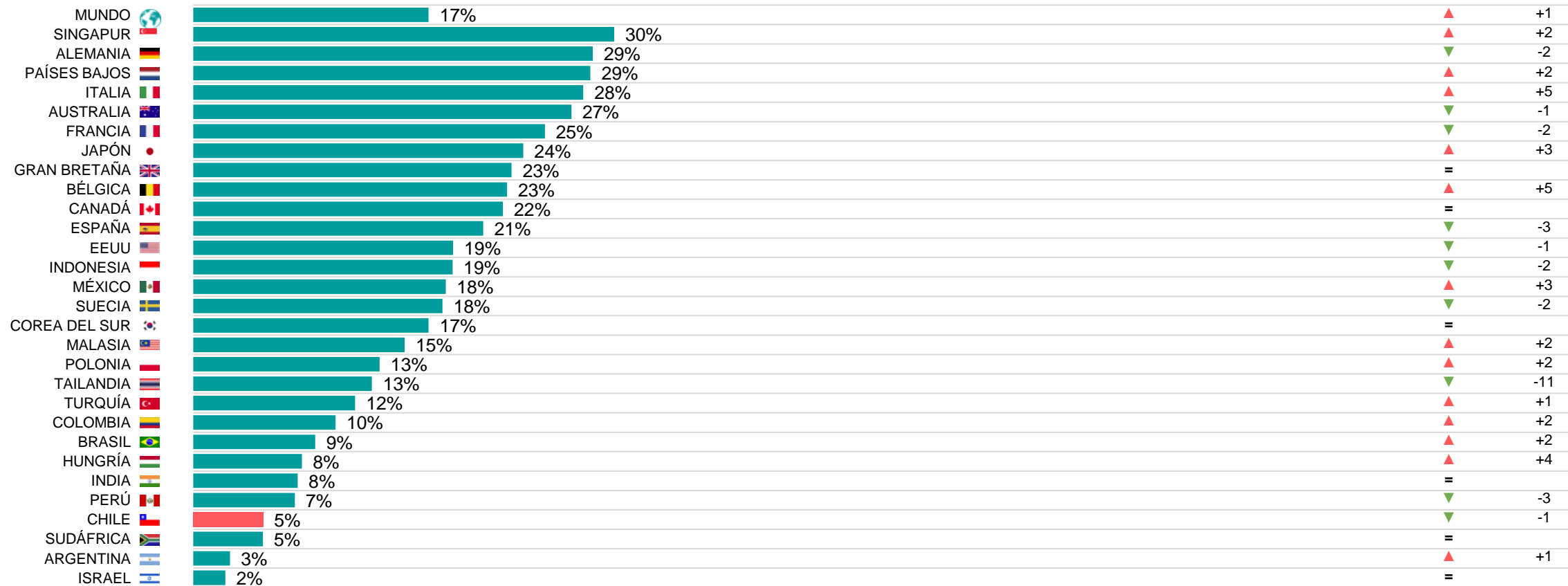
## PREOCUPACIONES DEL MUNDO

¿Cuáles de los tres temas siguientes le preocupan más en su país?

% de variación respecto al mes anterior:

May 2023

(%) preocupados en junio de 2023 en cada país



Base: Muestra representativa de adultos de 16 a 74 años en 29 países. Junio 2023: 21.310.

Fuente: Global Advisor. El puntaje global es un Promedio Global de países. Consulte la metodología para obtener más detalles.

## 8 | IMPUESTOS

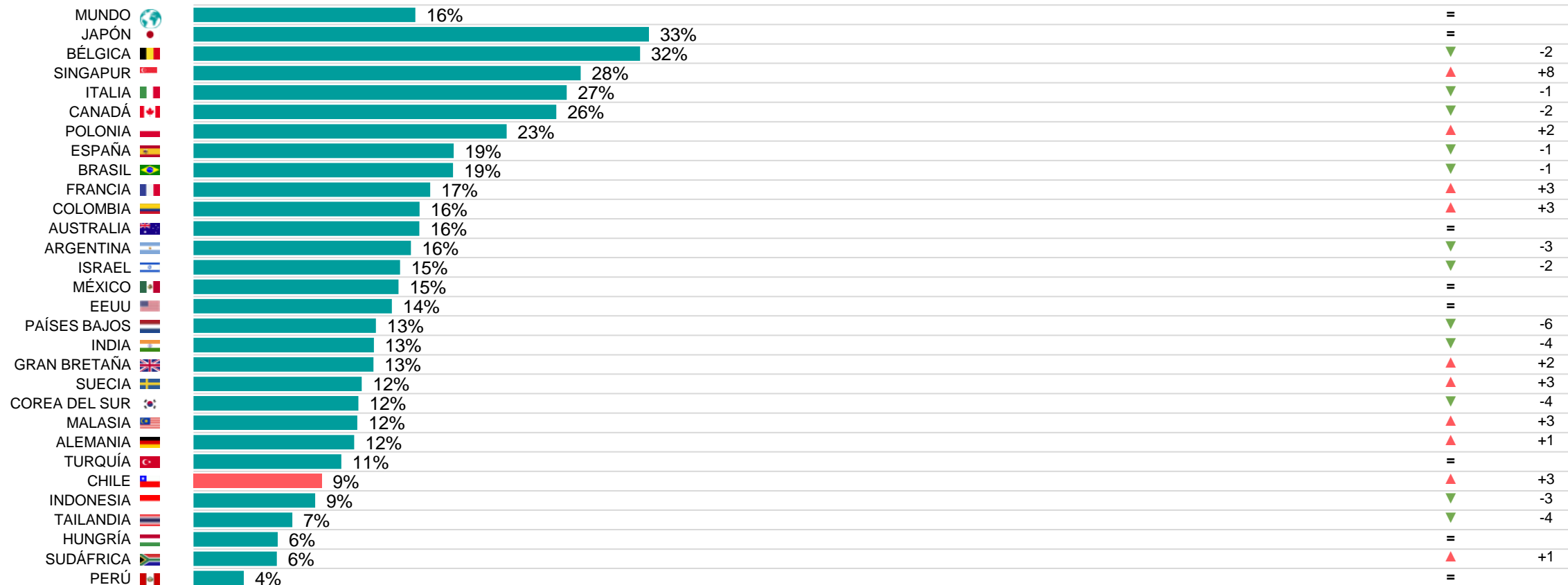
### PREOCUPACIONES DEL MUNDO

¿Cuáles de los tres temas siguientes le preocupan más en su país?

% de variación respecto al mes anterior:

May 2023

(%) preocupados en junio de 2023 en cada país



Base: Muestra representativa de adultos de 16 a 74 años en 29 países. Junio 2023: 21.310.

Fuente: Global Advisor. El puntaje global es un Promedio Global de países. Consulte la metodología para obtener más detalles.

# 9 | CONTROL DE LA INMIGRACIÓN

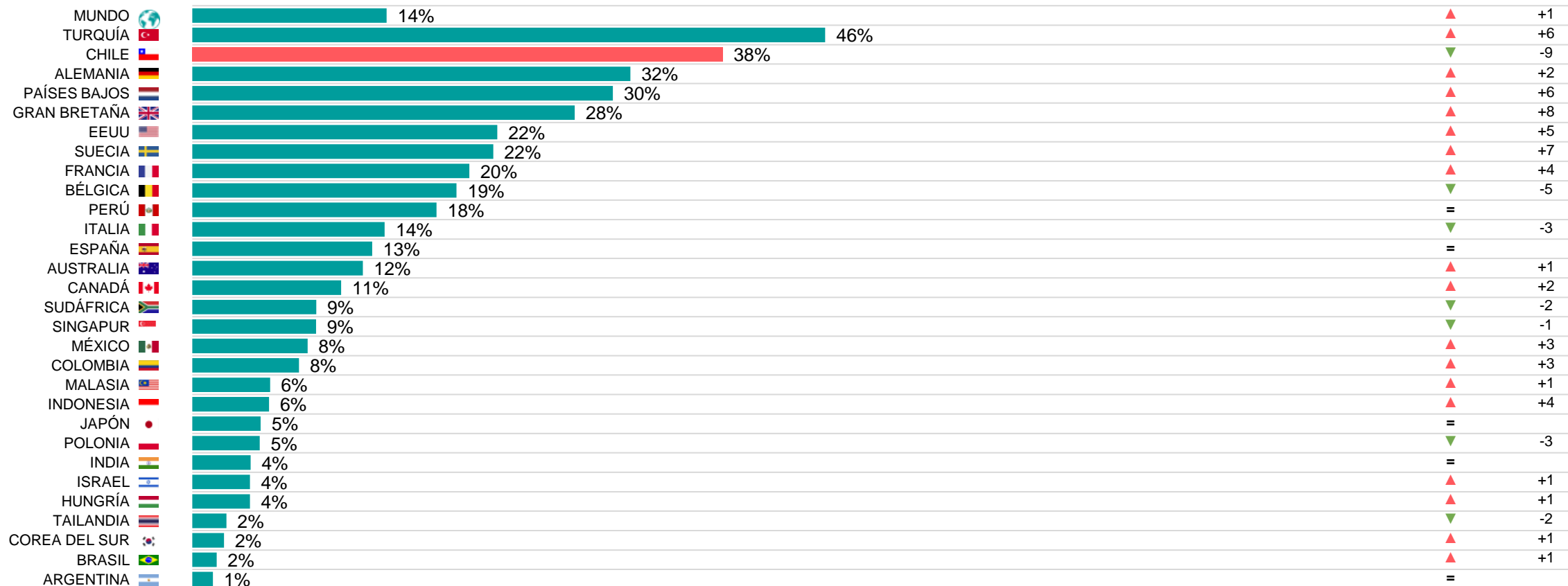
## PREOCUPACIONES DEL MUNDO

¿Cuáles de los tres temas siguientes le preocupan más en su país?

% de variación respecto al mes anterior:

May 2023

(%) preocupados en junio de 2023 en cada país



Base: Muestra representativa de adultos de 16 a 74 años en 29 países. Junio 2023: 21.310.

Fuente: Global Advisor. El puntaje global es un Promedio Global de países. Consulte la metodología para obtener más detalles.

# 10 | EDUCACIÓN

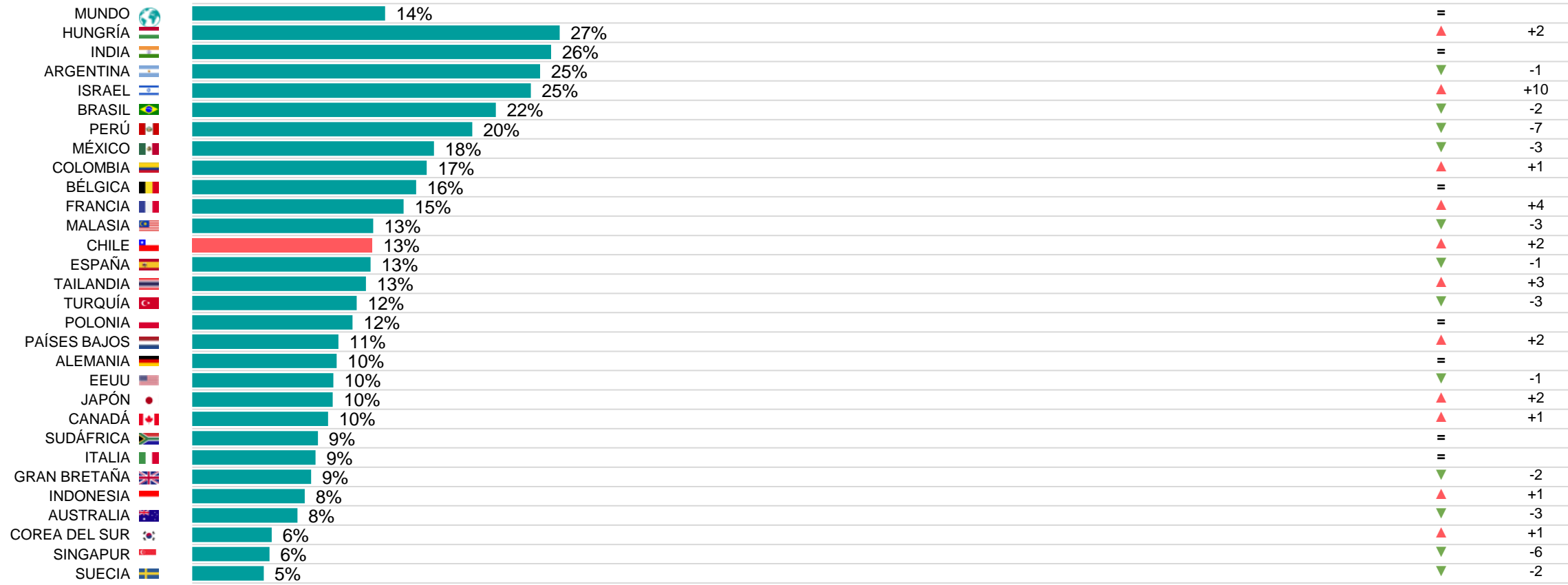
## PREOCUPACIONES DEL MUNDO

¿Cuáles de los tres temas siguientes le preocupan más en su país?

% de variación respecto al mes anterior:

May 2023

(%) preocupados en junio de 2023 en cada país



Base: Muestra representativa de adultos de 16 a 74 años en 29 países. Junio 2023: 21.310.

Fuente: Global Advisor. El puntaje global es un Promedio Global de países. Consulte la metodología para obtener más detalles.

# 11 | DECLIVE MORAL

## PREOCUPACIONES DEL MUNDO

¿Cuáles de los tres temas siguientes le preocupan más en su país?

% de variación respecto al mes anterior:

May 2023

(%) preocupados en junio de 2023 en cada país



Base: Muestra representativa de adultos de 16 a 74 años en 29 países. Junio 2023: 21.310.

Fuente: Global Advisor. El puntaje global es un Promedio Global de países. Consulte la metodología para obtener más detalles.

# 12 | CONFLICTO MILITAR ENTRE NACIONES

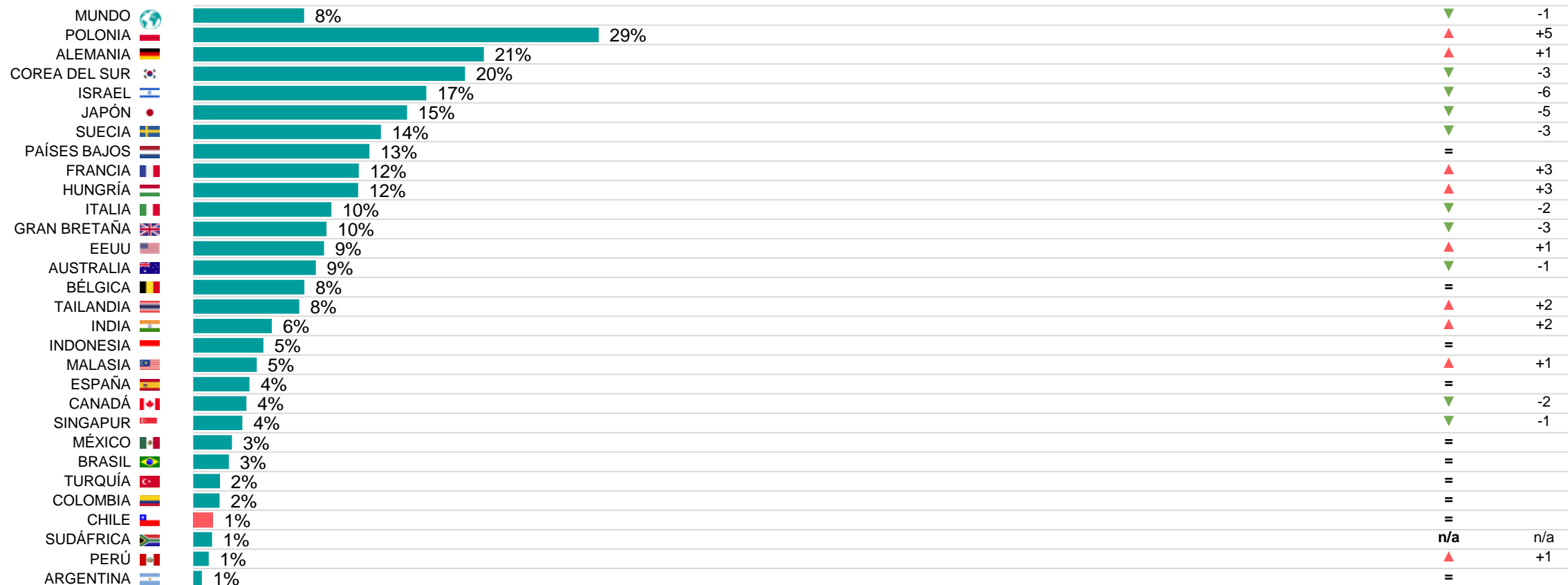
## PREOCUPACIONES DEL MUNDO

¿Cuáles de los tres temas siguientes le preocupan más en su país?

% de variación respecto al mes anterior:

May 2023

(%) preocupados en junio de 2023 en cada país



Base: Muestra representativa de adultos de 16 a 74 años en 29 países. Junio 2023: 21.310.

Fuente: Global Advisor. El puntaje global es un Promedio Global de países. Consulte la metodología para obtener más detalles.

# 13 | AMENAZAS CONTRA EL MEDIO AMBIENTE

## PREOCUPACIONES DEL MUNDO

¿Cuáles de los tres temas siguientes le preocupan más en su país?

% de variación respecto al mes anterior:

May 2023

(%) preocupados en junio de 2023 en cada país



Base: Muestra representativa de adultos de 16 a 74 años en 29 países. Junio 2023: 21.310.

Fuente: Global Advisor. El puntaje global es un Promedio Global de países. Consulte la metodología para obtener más detalles.



# 14 | AUMENTO DEL EXTREMISMO

## PREOCUPACIONES DEL MUNDO

¿Cuáles de los tres temas siguientes le preocupan más en su país?

% de variación respecto al mes anterior:

May 2023

(%) preocupados en junio de 2023 en cada país



Base: Muestra representativa de adultos de 16 a 74 años en 29 países. Junio 2023: 21.310.

Fuente: Global Advisor. El puntaje global es un Promedio Global de países. Consulte la metodología para obtener más detalles.

# 15 | TERRORISMO

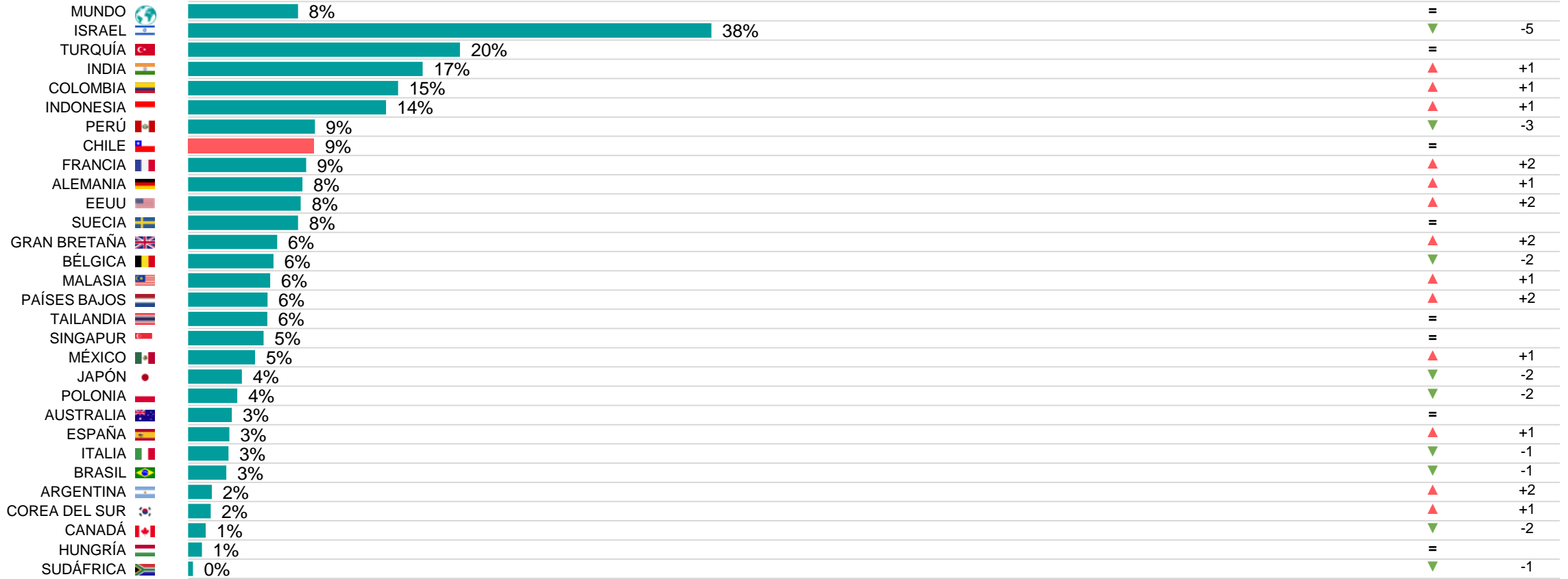
## PREOCUPACIONES DEL MUNDO

¿Cuáles de los tres temas siguientes le preocupan más en su país?

% de variación respecto al mes anterior:

May 2023

(%) preocupados en junio de 2023 en cada país



Base: Muestra representativa de adultos de 16 a 74 años en 29 países. Junio 2023: 21.310.

Fuente: Global Advisor. El puntaje global es un Promedio Global de países. Consulte la metodología para obtener más detalles.

# 16 | MANTENIMIENTO DE LOS PROGRAMAS SOCIALES

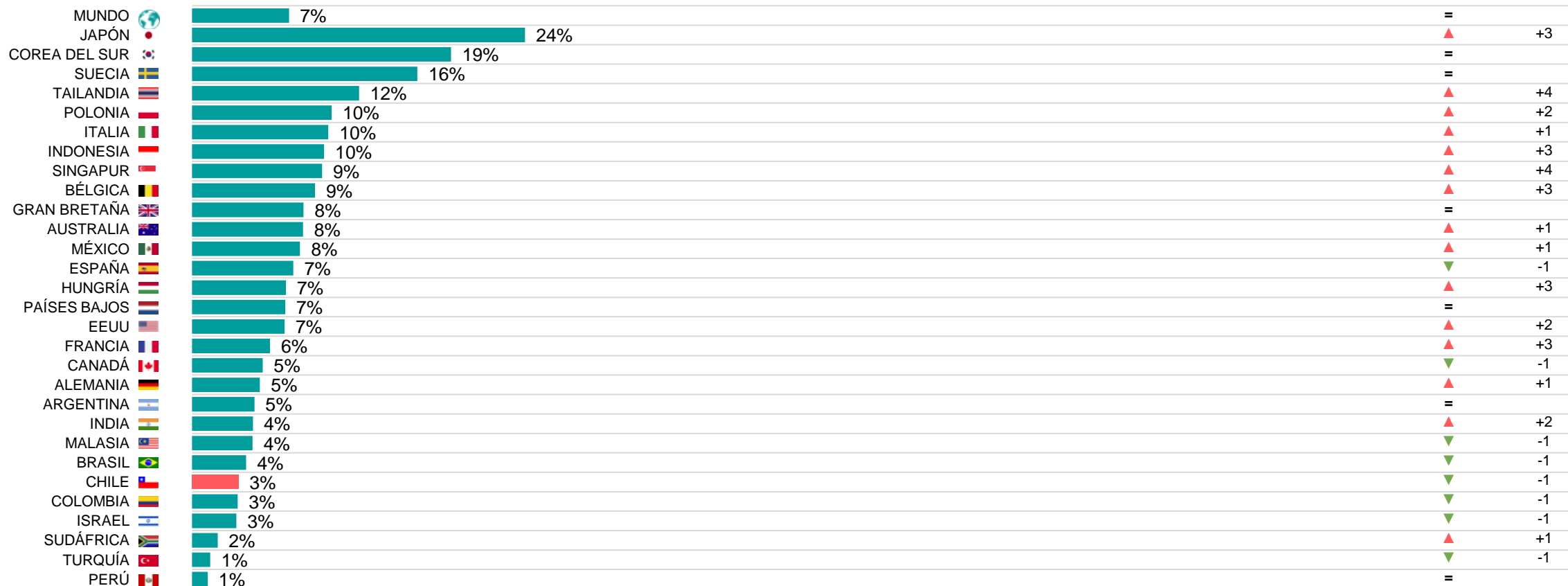
## PREOCUPACIONES DEL MUNDO

¿Cuáles de los tres temas siguientes le preocupan más en su país?

% de variación respecto al mes anterior:

May 2023

(%) preocupados en junio de 2023 en cada país



Base: Muestra representativa de adultos de 16 a 74 años en 29 países. Junio 2023: 21.310.

Fuente: Global Advisor. El puntaje global es un Promedio Global de países. Consulte la metodología para obtener más detalles.

# 17 | CORONAVIRUS (COVID-19)

## PREOCUPACIONES DEL MUNDO

¿Cuáles de los tres temas siguientes le preocupan más en su país?

% de variación respecto al mes anterior:

May 2023

(%) preocupados en junio de 2023 en cada país



Base: Muestra representativa de adultos de 16 a 74 años en 29 países. Junio 2023: 21.310.

Fuente: Global Advisor. El puntaje global es un Promedio Global de países. Consulte la metodología para obtener más detalles.

# 18 | ACCESO AL CRÉDITO

## PREOCUPACIONES DEL MUNDO

¿Cuáles de los tres temas siguientes le preocupan más en su país?

% de variación respecto al mes anterior:

May 2023

(%) preocupados en junio de 2023 en cada país

MUNDO 	2%	=	
FRANCIA 	5%	▲	+2
INDIA 	4%	▲	+1
TURQUÍA 	4%	=	
TAILANDIA 	4%	▲	+1
COREA DEL SUR 	3%	=	
POLONIA 	3%	=	
AUSTRALIA 	3%	=	
ITALIA 	3%	▼	-1
BÉLGICA 	3%	=	
MALASIA 	3%	=	
CANADÁ 	3%	▲	+2
GRAN BRETAÑA 	2%	=	
CHILE 	2%	=	
BRASIL 	2%	▼	-1
PAÍSES BAJOS 	2%	▲	+1
COLOMBIA 	2%	=	
MÉXICO 	2%	=	
ALEMANIA 	2%	=	
EEUU 	2%	=	
HUNGRÍA 	2%	=	
SUECIA 	2%	▼	-1
SINGAPUR 	2%	=	
ESPAÑA 	1%	▼	-1
JAPÓN 	1%	▼	-1
ARGENTINA 	1%	▼	-1
PERÚ 	1%	=	
INDONESIA 	1%	▲	+1
SUDÁFRICA 	1%	=	
ISRAEL 	1%	=	

Base: Muestra representativa de adultos de 16 a 74 años en 29 países. Junio 2023: 21.310.

Fuente: Global Advisor. El puntaje global es un Promedio Global de países. Consulte la metodología para obtener más detalles.

# METODOLOGÍA

# METODOLOGÍA

La encuesta se realiza mensualmente en 29 países de todo el mundo a través del Panel en línea de Ipsos. Los países incluidos son Alemania, Argentina, Australia, Bélgica, Brasil, Canadá, Chile, Colombia, España, Estados Unidos de América, Francia, Gran Bretaña, Hungría, India, Indonesia, Israel, Italia, Japón, Malasia, México, Países Bajos, Perú, Polonia, Singapur, Sudáfrica, Suecia y Turquía.

Para los resultados de la encuesta presentada en este documento, se entrevistó a una muestra internacional de 20,570 adultos de 18 a 74 años en Canadá, Israel, Malasia, Sudáfrica, Turquía y los Estados Unidos, 20-74 en Indonesia y Tailandia, 21-74 en Singapur y 16-74 en todas las demás naciones entre el 26 de mayo de 2023 y el 9 de junio de 2023. Aproximadamente 1000+ personas participaron país por país a través del Panel en línea de Ipsos.

La precisión de las encuestas en línea de Ipsos se calcula utilizando un intervalo de credibilidad con una encuesta de 1.000 con una precisión de +/- 3,1 puntos porcentuales y de 500 con una precisión de +/- 4,5 puntos porcentuales. Para obtener más información sobre el uso de intervalos de credibilidad de Ipsos, visite el sitio web de Ipsos.

La ponderación se ha empleado para equilibrar la demografía y garantizar que la composición de la muestra refleje la de la población adulta según los datos más recientes del censo del país.

Una encuesta con una muestra probabilística no ponderada de este tamaño tendría un margen de error estimado de +/- 3,1 puntos porcentuales para una muestra de 1.000 y un margen de error estimado de +/- 4,5 puntos porcentuales para una muestra de 500 19 veces de 20.

En 17 de los 29 países encuestados, la penetración de Internet es lo suficientemente alta como para pensar que las muestras son representativas de la población más amplia dentro de los rangos de edad cubiertos: Argentina, Australia, Bélgica, Canadá, Francia, Alemania, Hungría, Israel, Italia, Japón, Países Bajos, Polonia, Corea del Sur, España, Suecia, Gran Bretaña y Estados Unidos.

Brasil, Chile, Colombia, India, Indonesia, Malasia, México, Perú, Singapur, Sudáfrica, Tailandia y Turquía tienen niveles más bajos de penetración de Internet, por lo que estas muestras no deben considerarse representativas a nivel nacional y, en cambio, deben considerarse representativas a nivel nacional y, en cambio, se considera que representan una población más acomodada y conectada. Estos siguen siendo un grupo social vital para entender en estos países, representando una clase media importante y emergente.

## PARA MÁS INFORMACIÓN

**Simon Atkinson**

Chief Knowledge Officer

✉ [simon.atkinson@ipsos.com](mailto:simon.atkinson@ipsos.com)

**Gideon Skinner**

Research Director

✉ [gideon.skinner@ipsos.com](mailto:gideon.skinner@ipsos.com)

**Teodros Gebrekal**

Senior Project Manager

✉ [teodros.gebrekal@ipsos.com](mailto:teodros.gebrekal@ipsos.com)