

WHAT WORRIES THE WORLD?



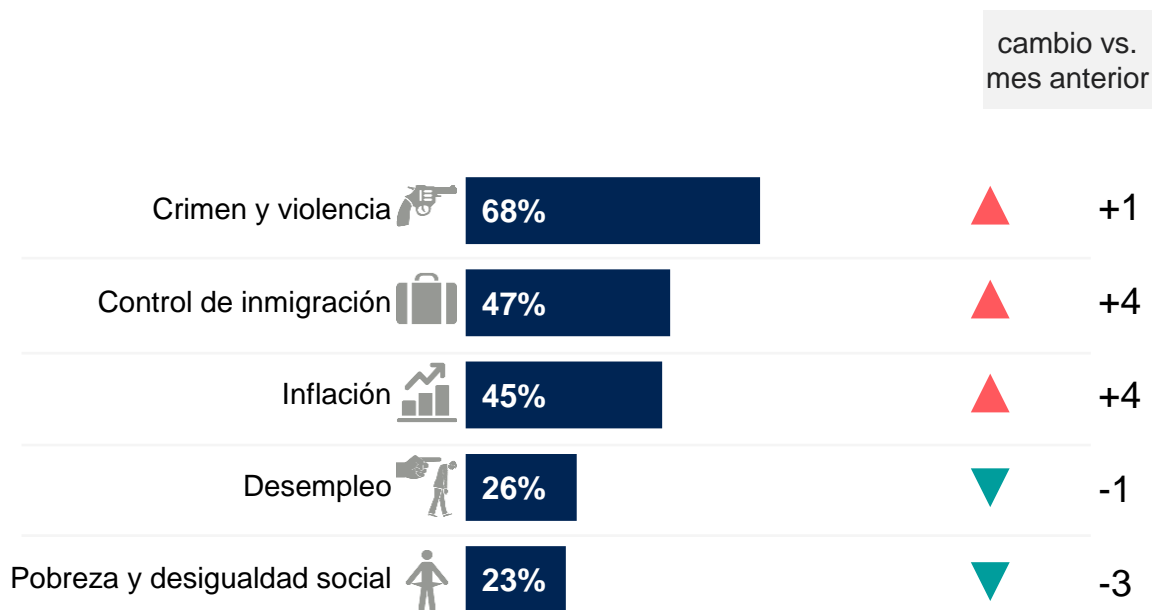
Mayo 2023

GAME CHANGERS



RESUMEN CHILE: MAYO 2023

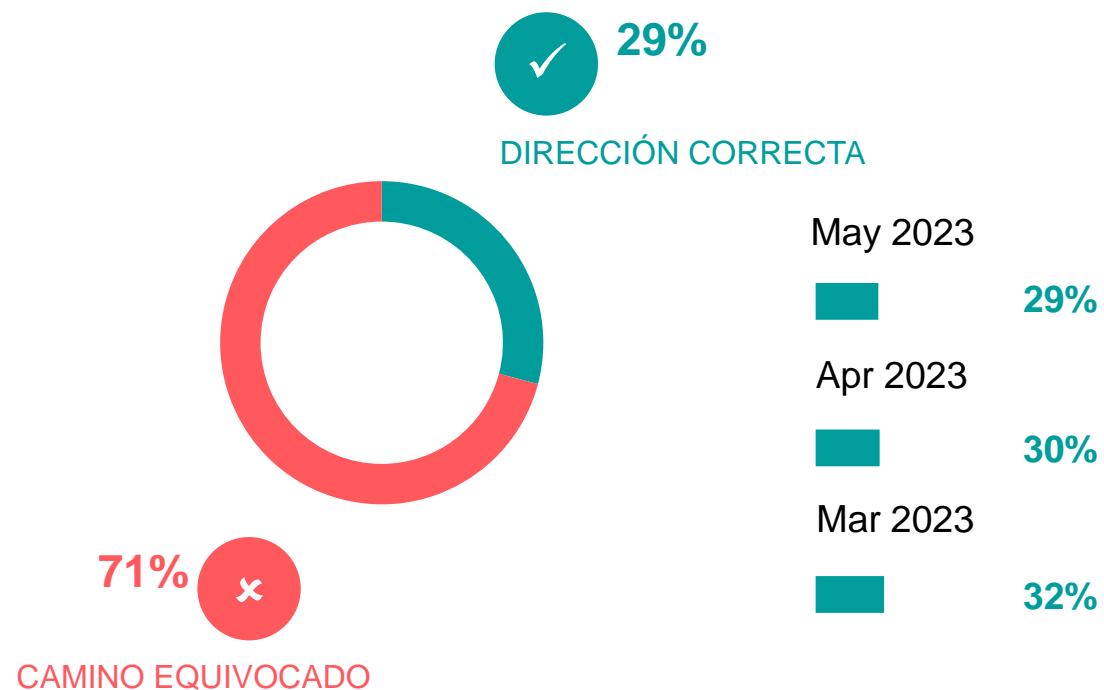
P: ¿Cuáles de los tres temas siguientes le preocupan más en su país?



Base: Representative sample of Chilean adults aged 16-74. c.500 per month.

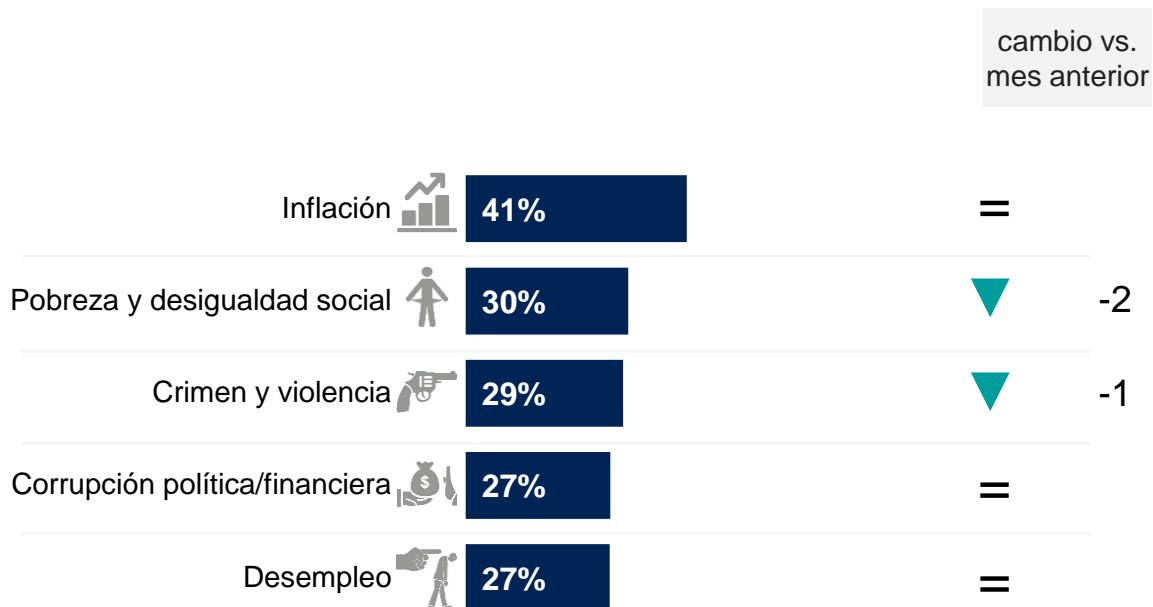
Source: Global Advisor. *Global score is a Global Country Average. See methodology for details.*

P: En términos generales, ¿diría que las cosas en este país van en la dirección correcta, o están en el camino equivocado?



RESUMEN GLOBAL: MAY 2023

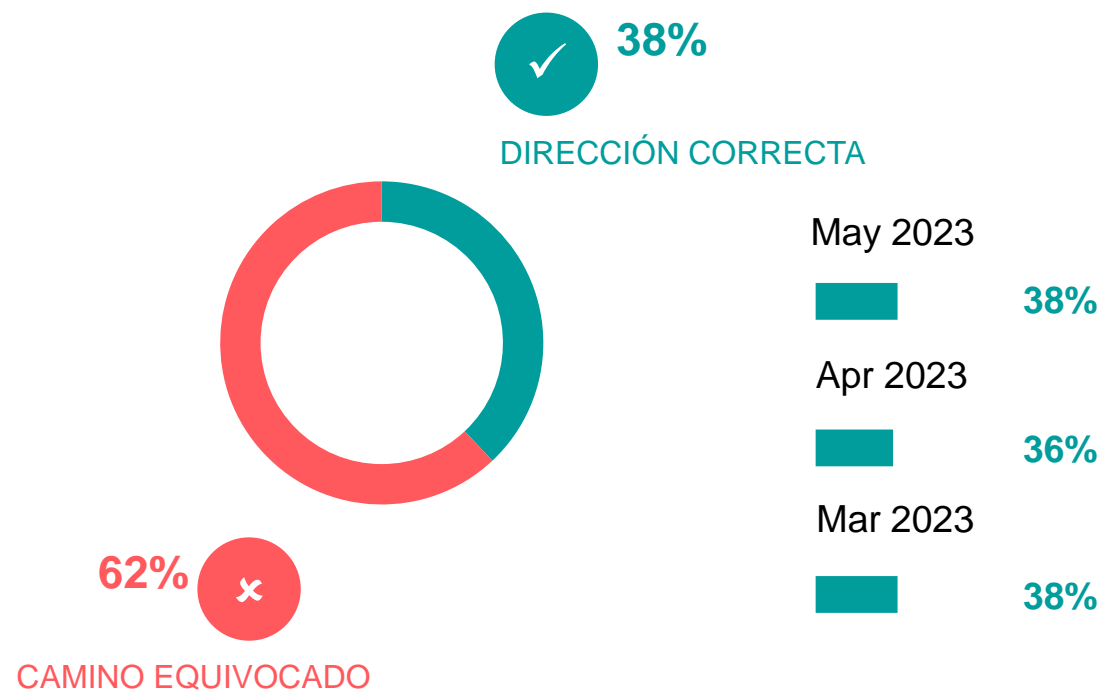
P: ¿Cuáles de los tres temas siguientes le preocupan más en su país?



Base: Representative sample of global adults aged 16-74. c.23,820 per month.

Source: Global Advisor. *Global score is a Global Country Average. See methodology for details.*

P: En términos generales, ¿diría que las cosas en este país van en la dirección correcta, o están en el camino equivocado?



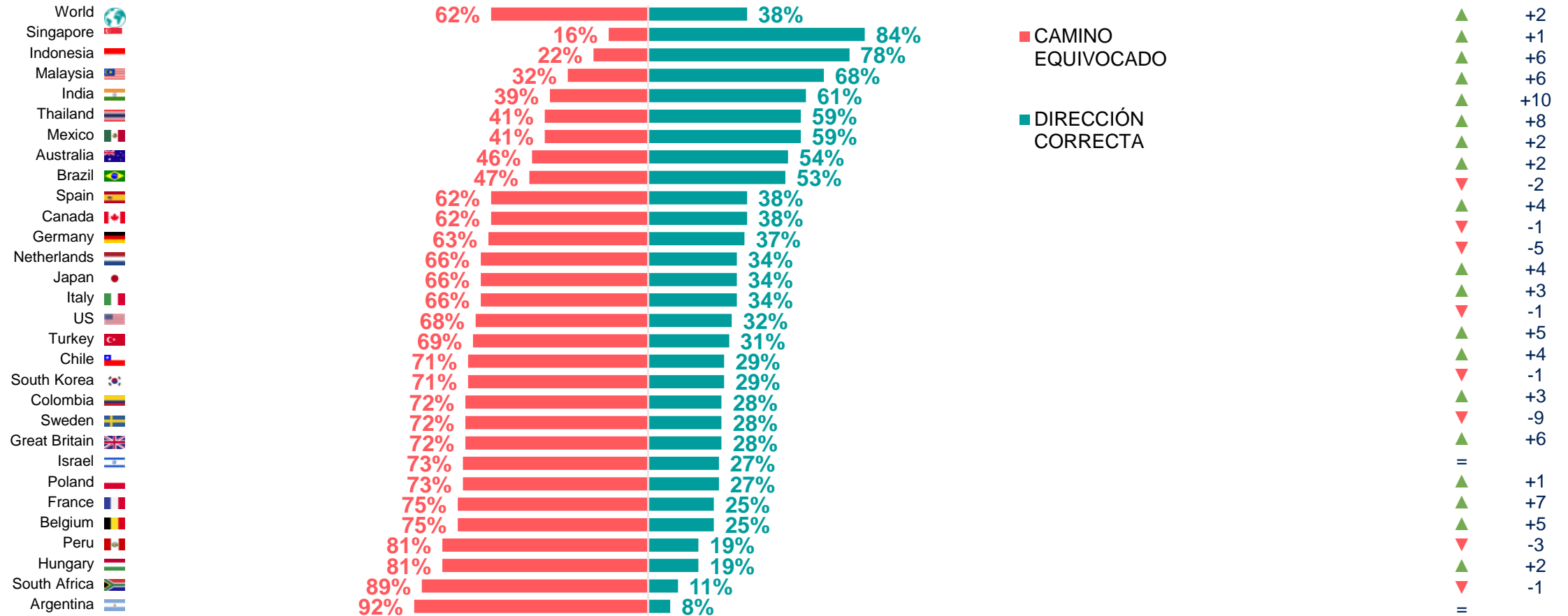
DIRECCIÓN CORRECTA CAMINO EQUIVOCADO

- Comparación de países
- Tendencias en el tiempo: Chile
- Tendencias en el tiempo: Global

COMPARACIÓN DE PAÍSES

DIRECCIÓN CORRECTA/CAMINO EQUIVOCADO

Variación respecto al mes anterior:
Apr 2023

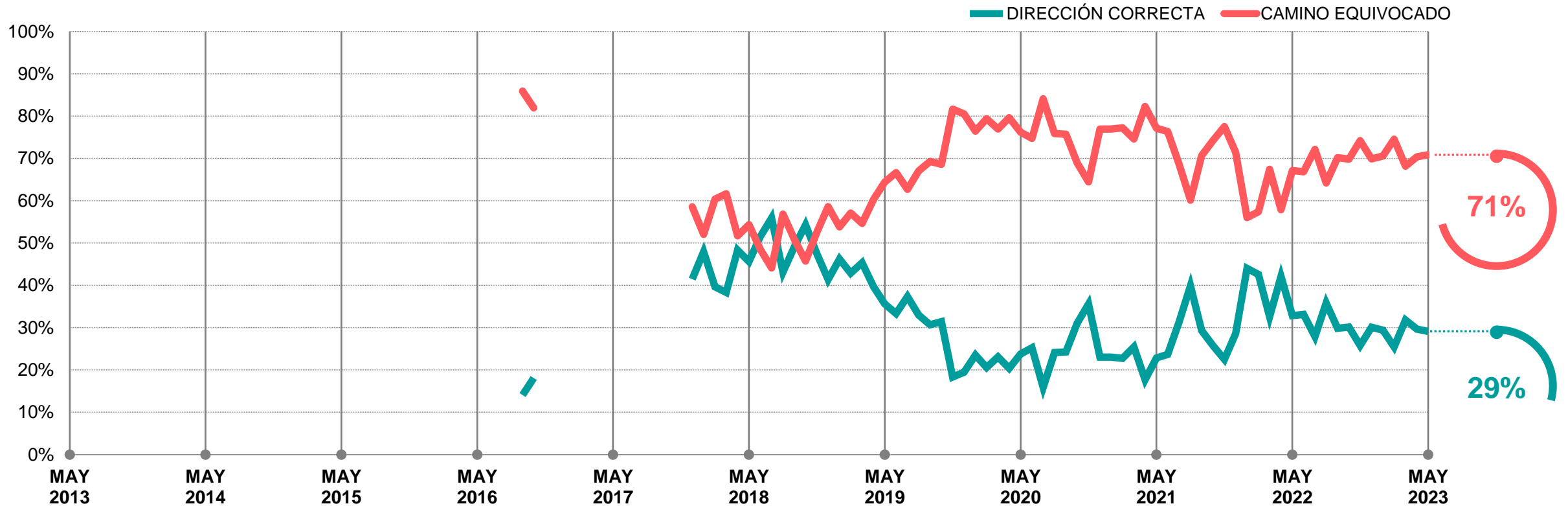


Base: Representative sample of c.23,820 adults aged 16-74 in 29 participating countries, April 21st 2023 - May 5th 2023..

Source: Global Advisor. *Global score is a Global Country Average. See methodology for details.*

CHILE: DIRECCIÓN CORRECTA/CAMINO EQUIVOCADO

En términos generales, ¿diría que las cosas en este país van en la dirección correcta, o están en el camino equivocado?

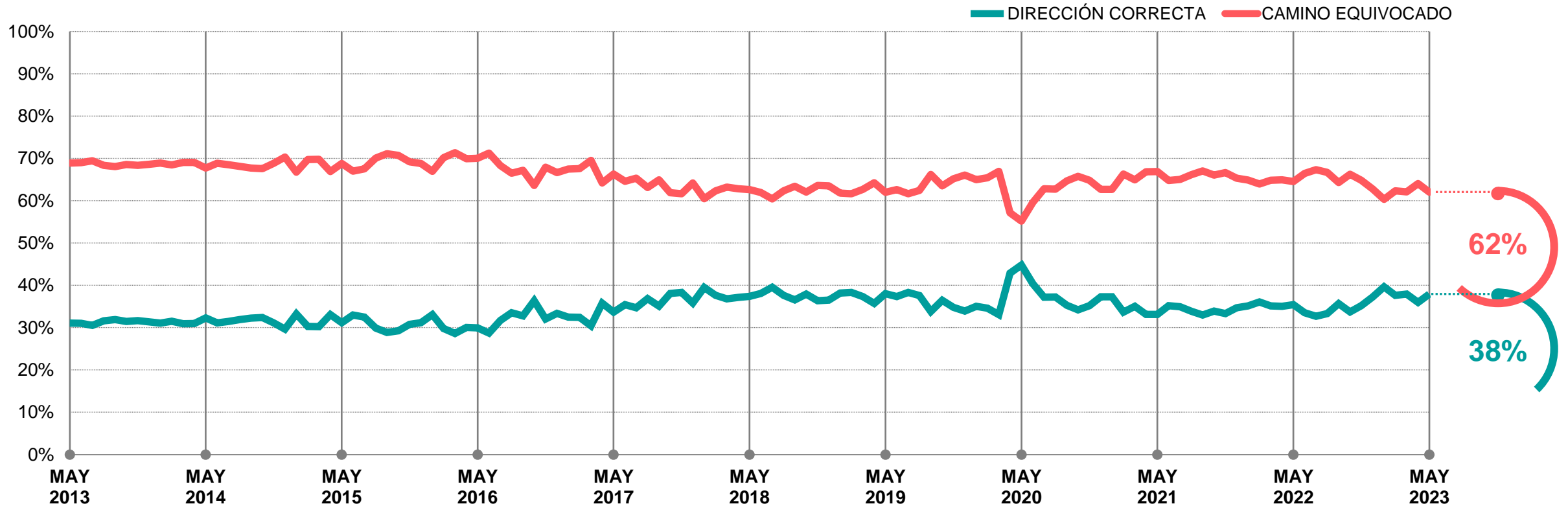


Base: Representative sample of Chilean adults aged 16-74. c.500 per month.

Source: Global Advisor. *Global score is a Global Country Average. See methodology for details.*

MUNDO: RECCIÓN CORRECTA/CAMINO EQUIVOCADO

En términos generales, ¿diría que las cosas en este país van en la dirección correcta, o están en el camino equivocado?



Base: Representative sample of global adults aged 16-74. c.23,820 per month.

Source: Global Advisor. *Global score is a Global Country Average. See methodology for details.*

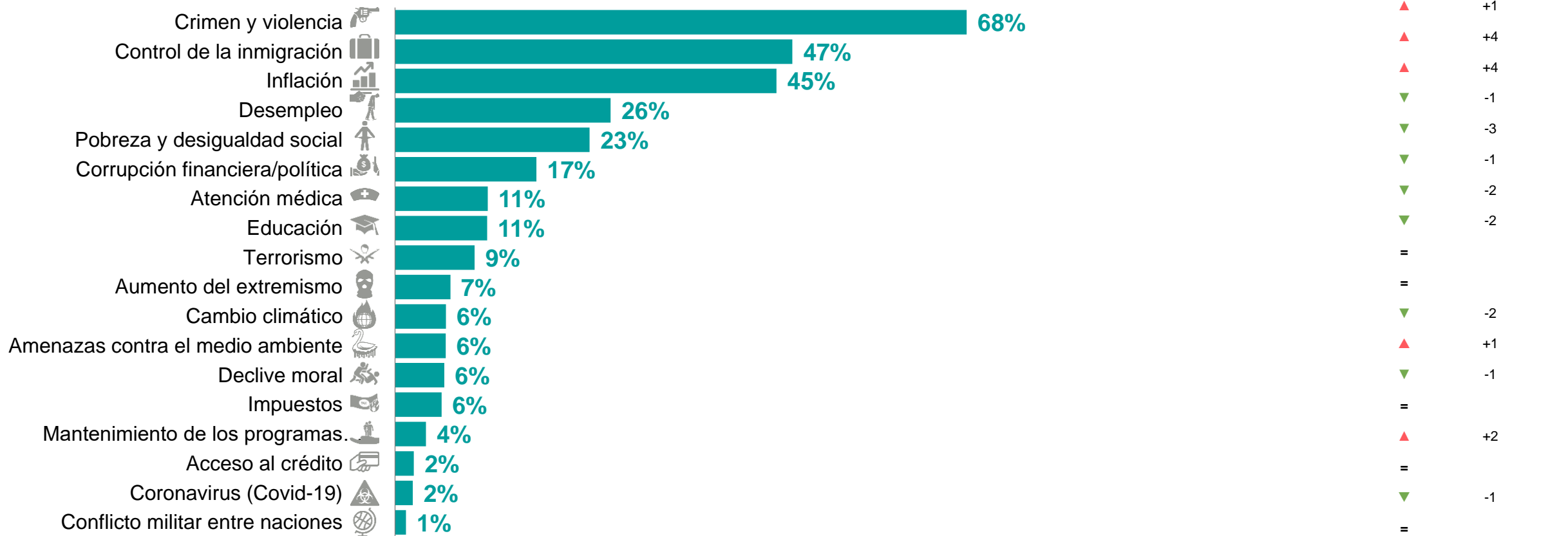
PREOCUPACIONES DE CHILE

- Las principales preocupaciones de Chile
- Las principales preocupaciones del mundo
- Tendencias a lo largo del tiempo para las preocupaciones: Chile y el mundo

PREOCUPACIONES DE CHILE

¿Cuáles de los tres temas siguientes le preocupan más en su país?

Mencionado en mayo de 2023 (%)



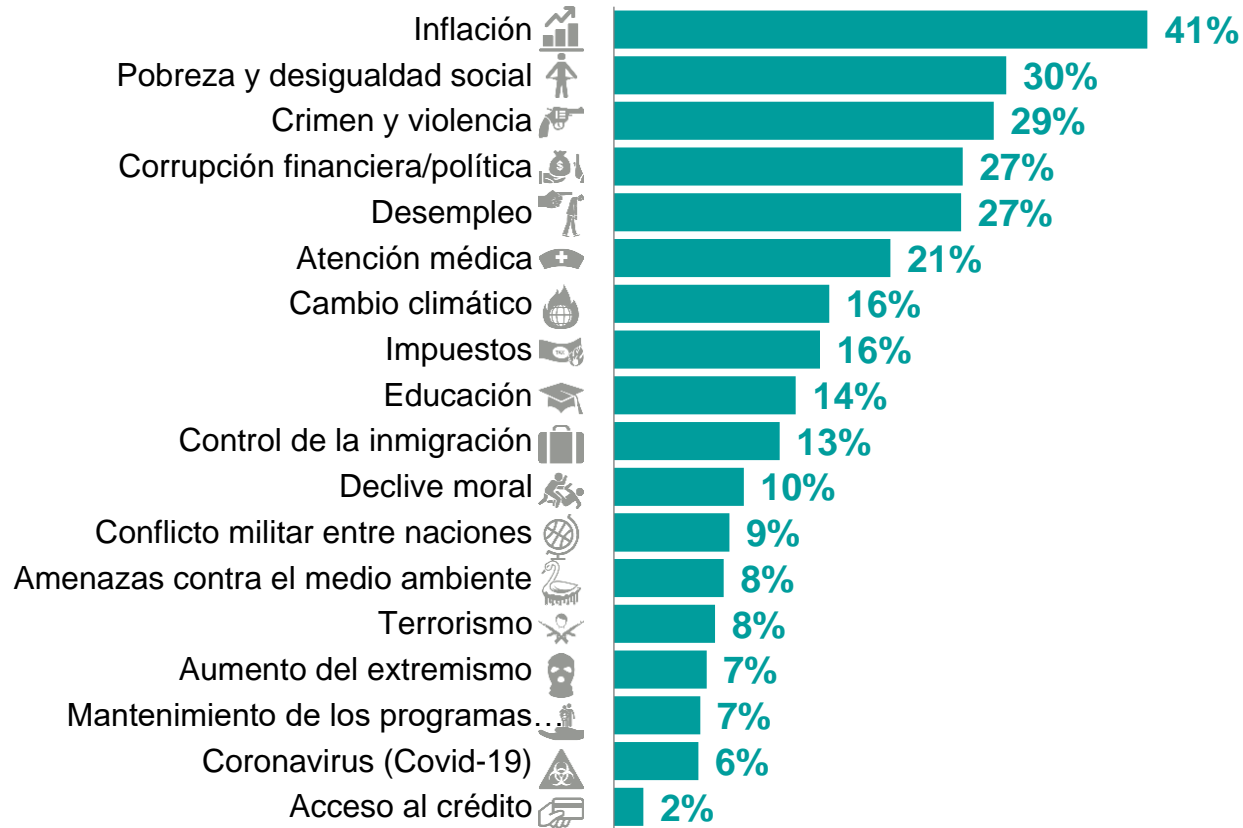
Base: Representative sample of Chilean adults aged 16-74. May 2023: 500.

Source: Global Advisor. Global score is a Global Country Average. See methodology for details.

PREOCUPACIONES DEL MUNDO

¿Cuáles de los tres temas siguientes le preocupan más en su país?

Mencionado en mayo de 2023 (%)



Variación respecto al mes anterior:

Apr 2023

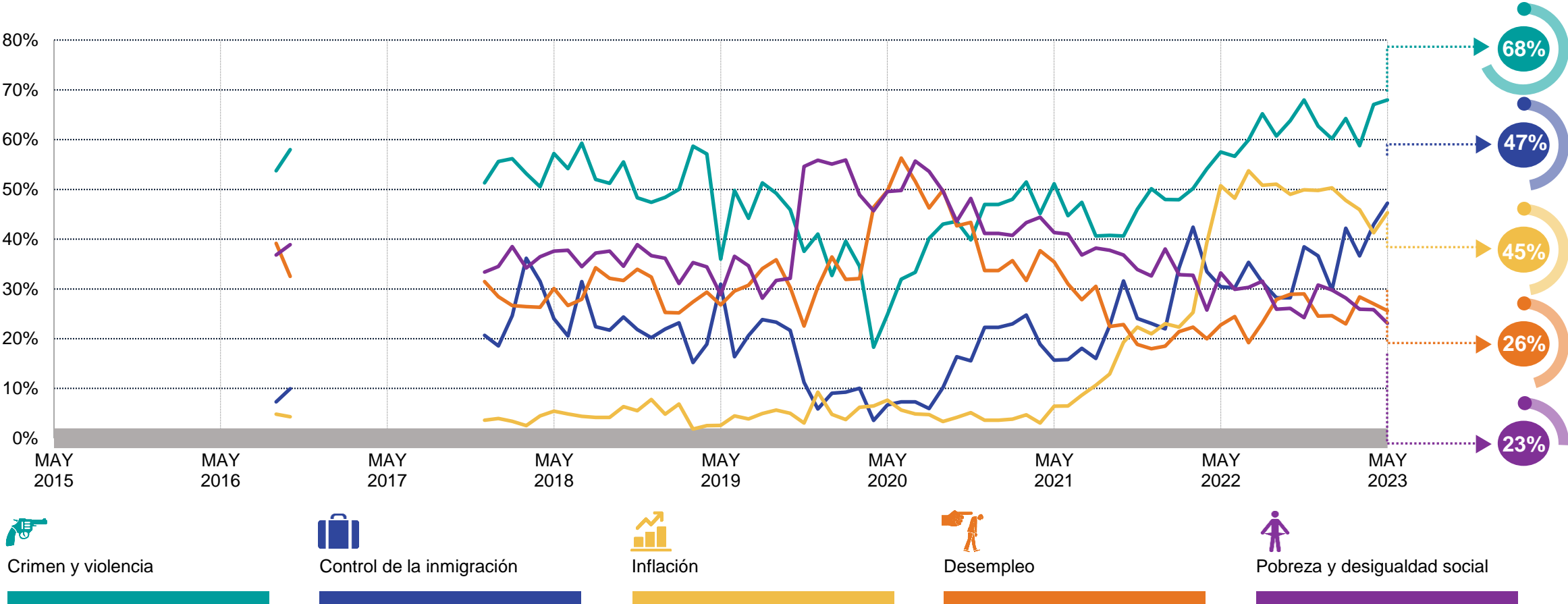
=	
▼	-2
▼	-1
=	
=	
▲	+1
=	
▲	+1
=	
▲	+1
=	
=	
=	
=	
=	
=	
=	
=	

Base: Representative sample of global adults aged 16-74. May 2023: 23,820.

Source: Global Advisor. Global score is a Global Country Average. See methodology for details.

LAS 5 PRINCIPALES PREOCUPACIONES ACTUALES DE CHILE: TENDENCIAS DE LARGO PLAZO

¿Cuáles de los tres temas siguientes le preocupan más en su país?

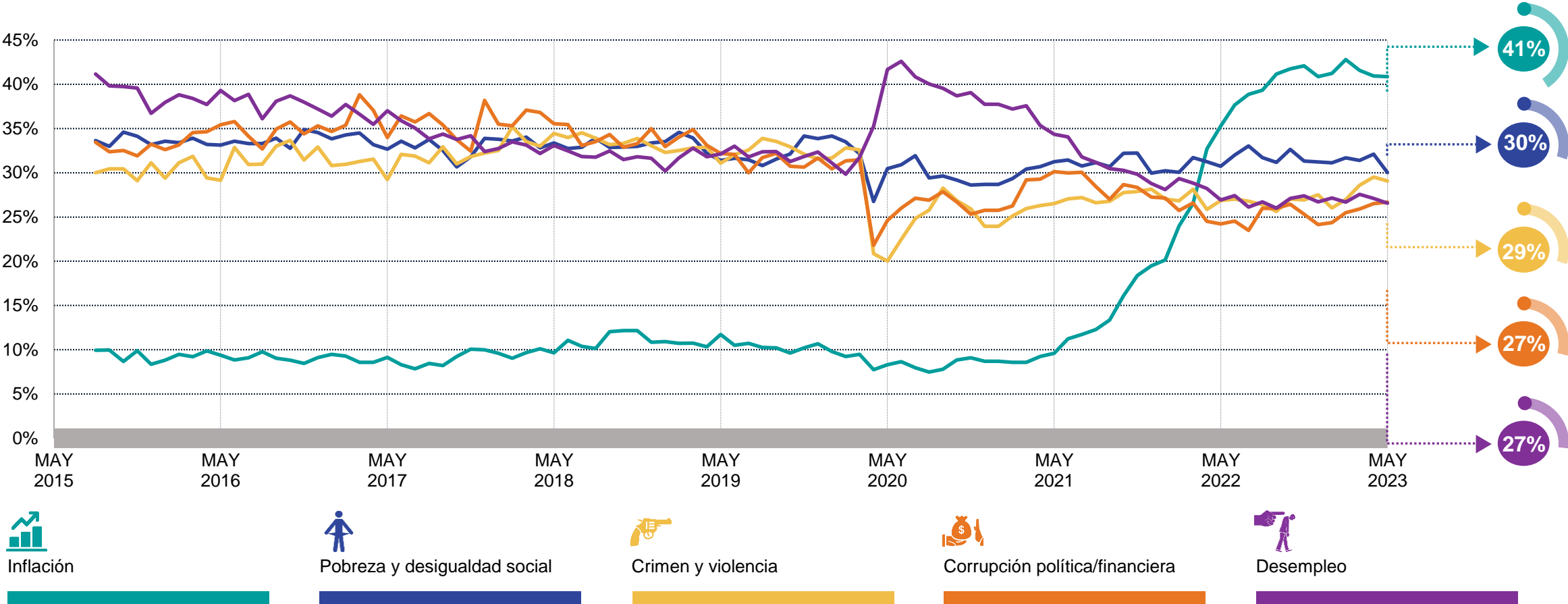


Base: Representative sample of Chilean adults aged 16-74. c.500 per month.

Source: Global Advisor. Global score is a Global Country Average. See methodology for details.

LAS 5 PRINCIPALES PREOCUPACIONES ACTUALES DEL MUNDO: TENDENCIAS DE LARGO PLAZO

¿Cuáles de los tres temas siguientes le preocupan más en su país?



Base: Representative sample of adults aged 16-74. c.23,820 per month.

Source: Global Advisor. Global score is a Global Country Average. See methodology for details.

PREOCUPACIONES DEL MUNDO COMPARACIÓN DE PAÍSES

- Principal preocupación por país
- Las 3 principales preocupaciones por país
- Comparación de las 5 principales preocupaciones de Chile

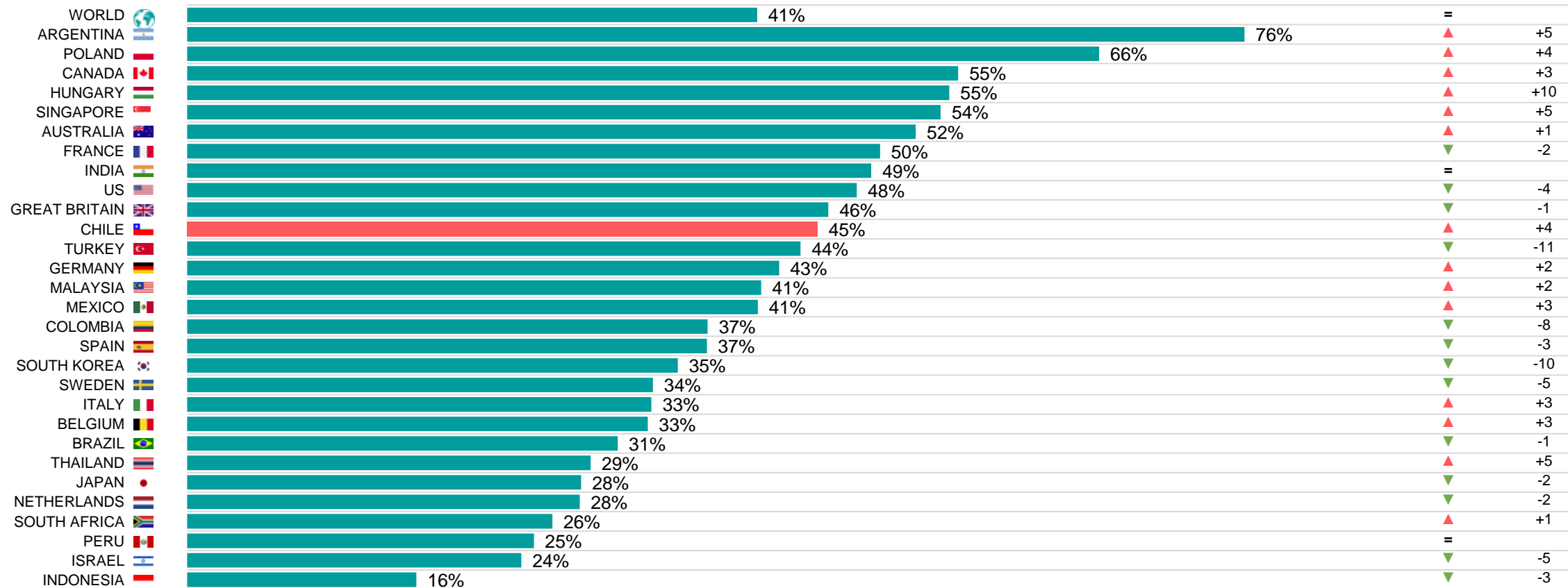
1 | INFLACIÓN

CHILE VS. GLOBAL

¿Cuáles de los tres temas siguientes le preocupan más en su país?

Variación respecto al mes anterior:
April 2023

(%) preocupado en mayo de 2023 en cada país



Base: Representative sample of adults aged 16-74 in 29 countries. May 2023: 23,820.

Source: Global Advisor. Global score is a Global Country Average. See methodology for details.

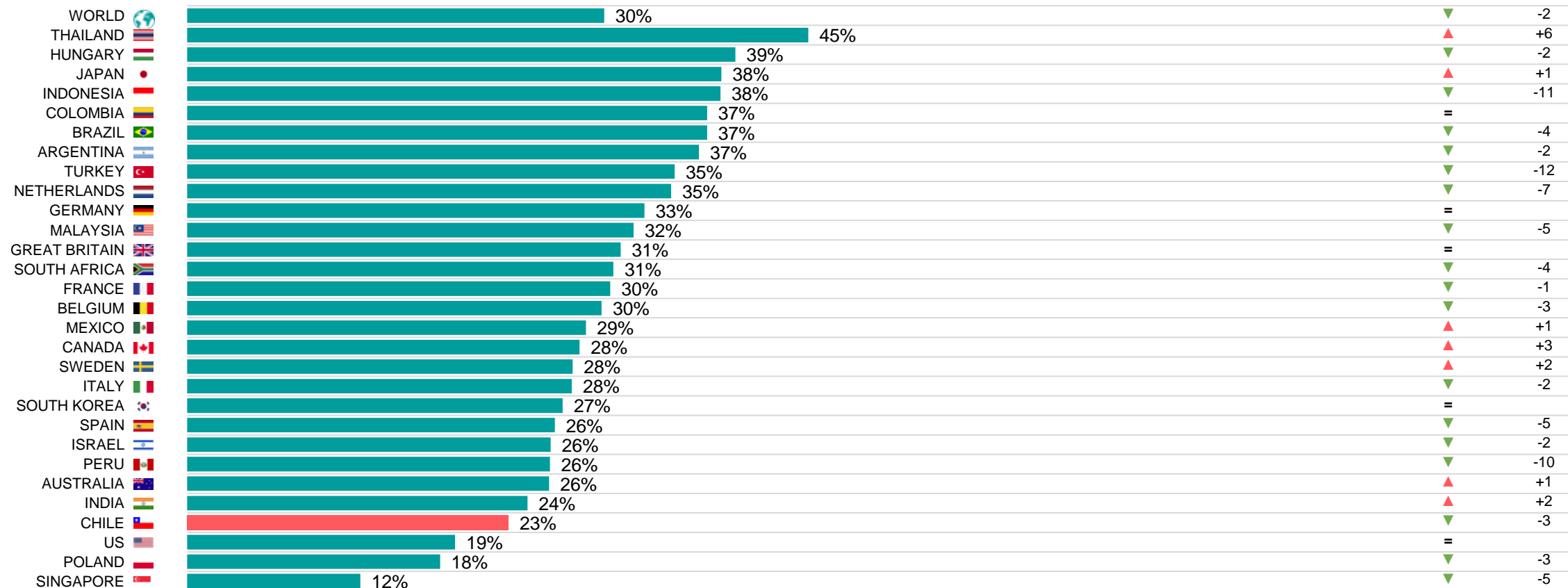
2 | POBREZA Y DESIGUALDAD SOCIAL

CHILE VS. GLOBAL

¿Cuáles de los tres temas siguientes le preocupan más en su país?

Variación respecto al mes anterior:
April 2023

(%) preocupado en mayo de 2023 en cada país



Base: Representative sample of adults aged 16-74 in 29 countries. May 2023: 23,820.

Source: Global Advisor. *Global score is a Global Country Average. See methodology for details.*

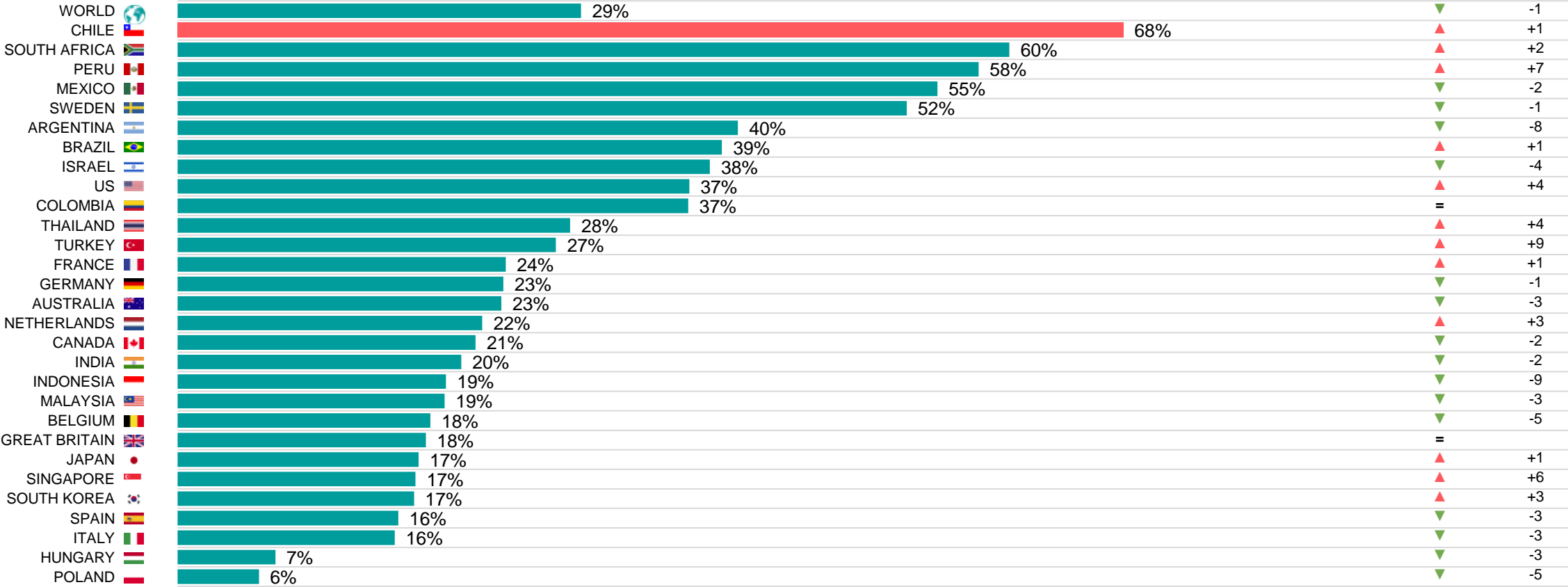
3 | CRIMEN Y VIOLENCIA

CHILE VS. GLOBAL

¿Cuáles de los tres temas siguientes le preocupan más en su país?

Variación respecto al mes anterior:
April 2023

(%) preocupado en mayo de 2023 en cada país



Base: Representative sample of adults aged 16-74 in 29 countries. May 2023: 23,820.

Source: Global Advisor. Global score is a Global Country Average. See methodology for details.

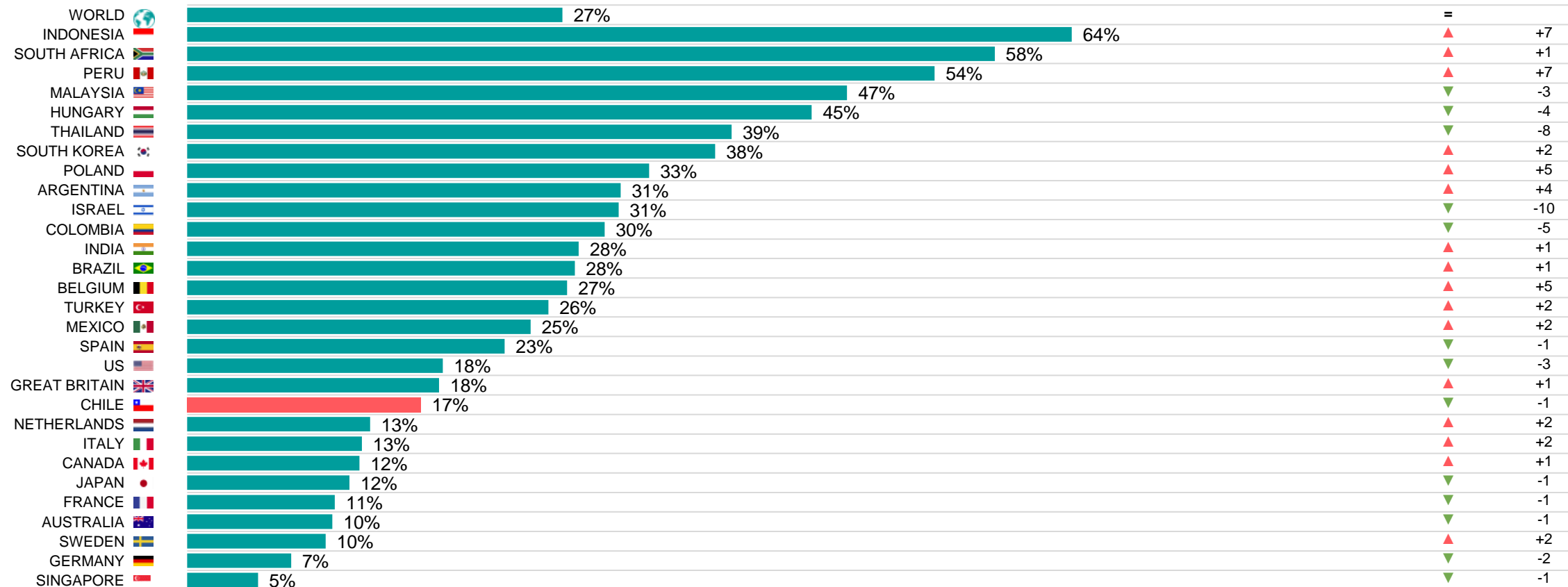
4 | CORRUPCIÓN FINANCIERA/POLÍTICA

CHILE VS. GLOBAL

¿Cuáles de los tres temas siguientes le preocupan más en su país?

Variación respecto al mes anterior:
April 2023

(%) preocupado en mayo de 2023 en cada país



Base: Representative sample of adults aged 16-74 in 29 countries. May 2023: 23,820.

Source: Global Advisor. Global score is a Global Country Average. See methodology for details.

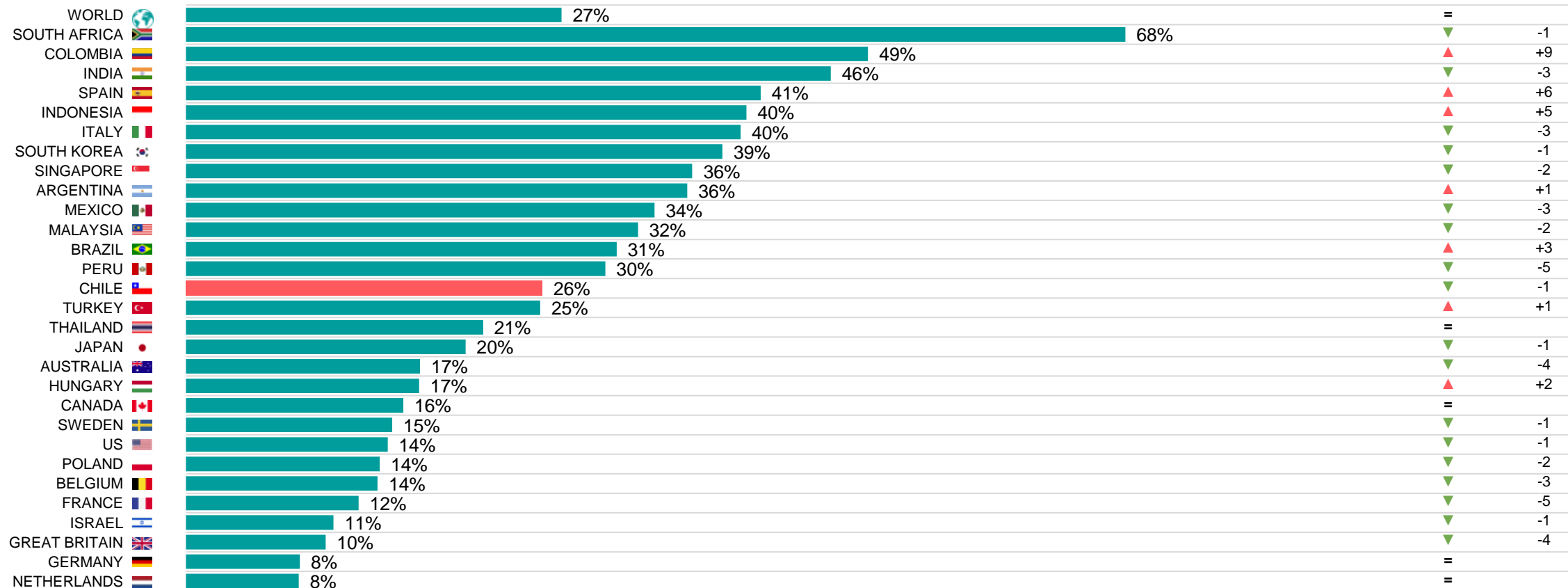
5 | DESEMPLEO

CHILE VS. GLOBAL

¿Cuáles de los tres temas siguientes le preocupan más en su país?

Variación respecto al mes anterior:
April 2023

(%) preocupado en mayo de 2023 en cada país



Base: Representative sample of adults aged 16-74 in 29 countries. May 2023: 23,820.

Source: Global Advisor. Global score is a Global Country Average. See methodology for details.

PREOCUPACIONES DEL MUNDO COMPARACIÓN DE PAÍSES

Comparación de los países en relación a 18 preocupaciones

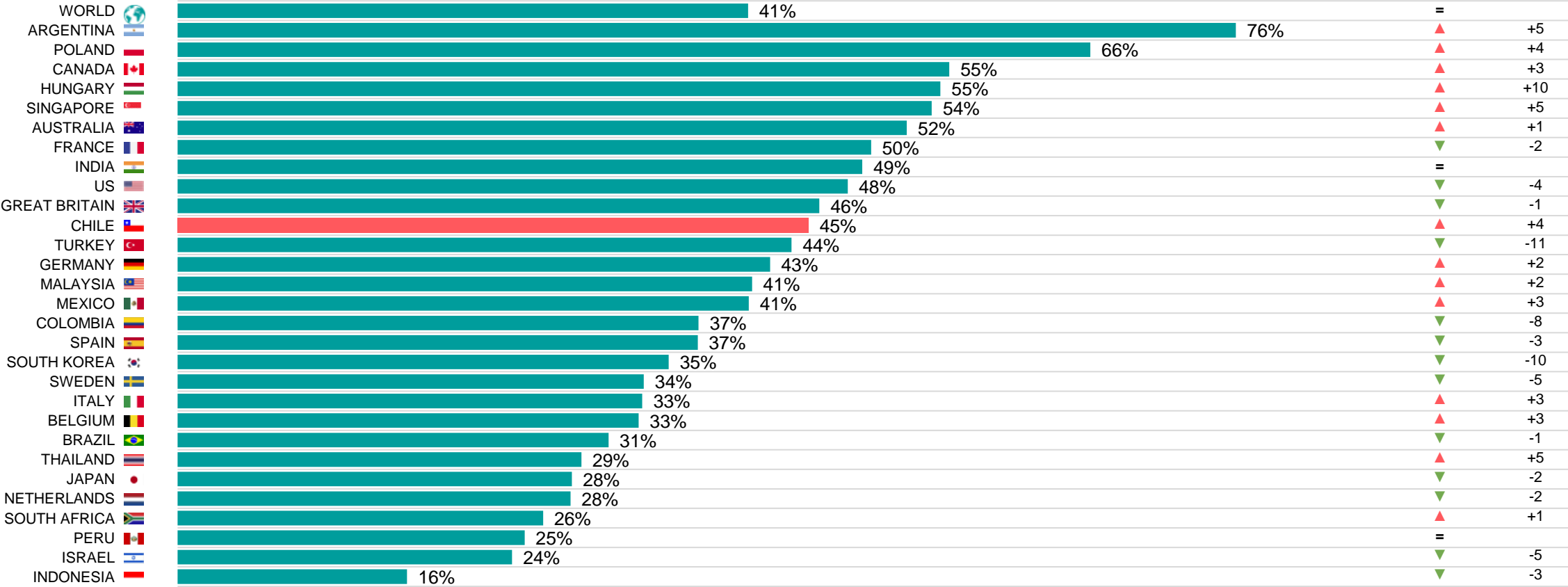
1 | INFLACIÓN

PREOCUPACIONES DEL MUNDO

¿Cuáles de los tres temas siguientes le preocupan más en su país?

Variación respecto al mes anterior:
April 2023

(%) preocupado en mayo de 2023 en cada país



Base: Representative sample of adults aged 16-74 in 29 countries. May 2023: 23,820.

Source: Global Advisor. Global score is a Global Country Average. See methodology for details.

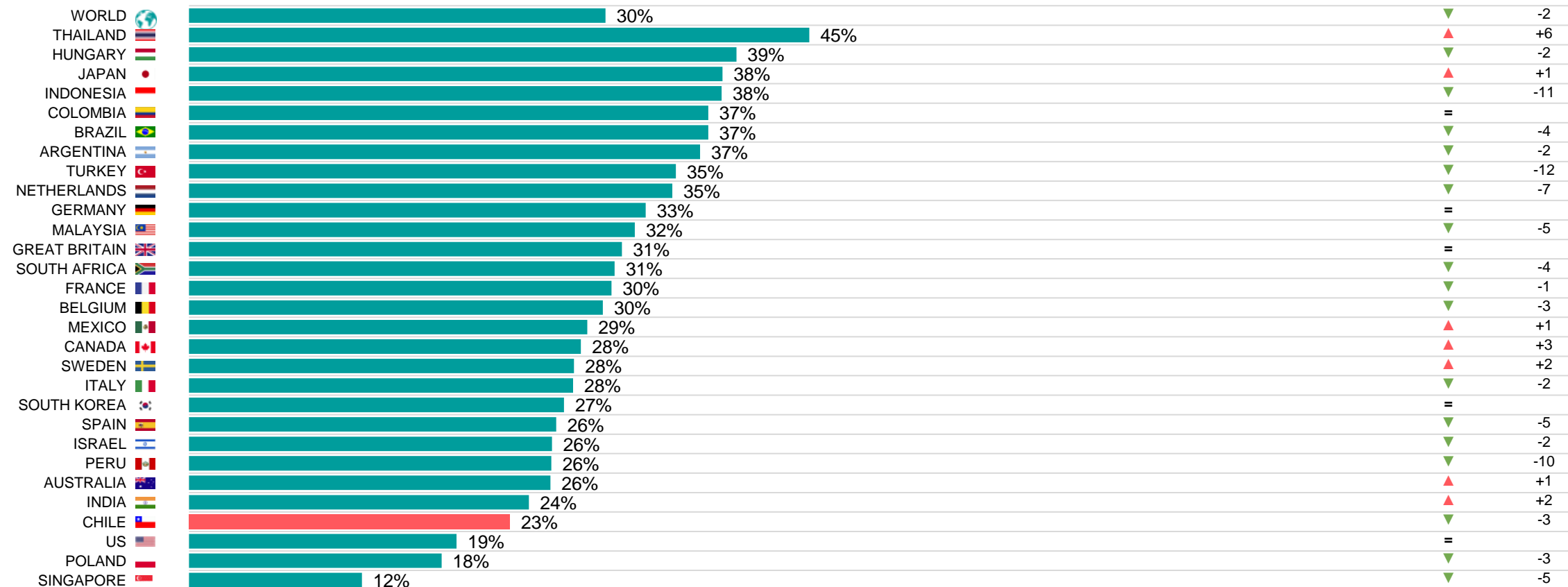
2 | POBREZA Y DESIGUALDAD SOCIAL

PREOCUPACIONES DEL MUNDO

¿Cuáles de los tres temas siguientes le preocupan más en su país?

Variación respecto al
mes anterior:
April 2023

(%) preocupado en mayo de 2023 en cada país



Base: Representative sample of adults aged 16-74 in 29 countries. May 2023: 23,820.

Source: Global Advisor. *Global score is a Global Country Average. See methodology for details.*

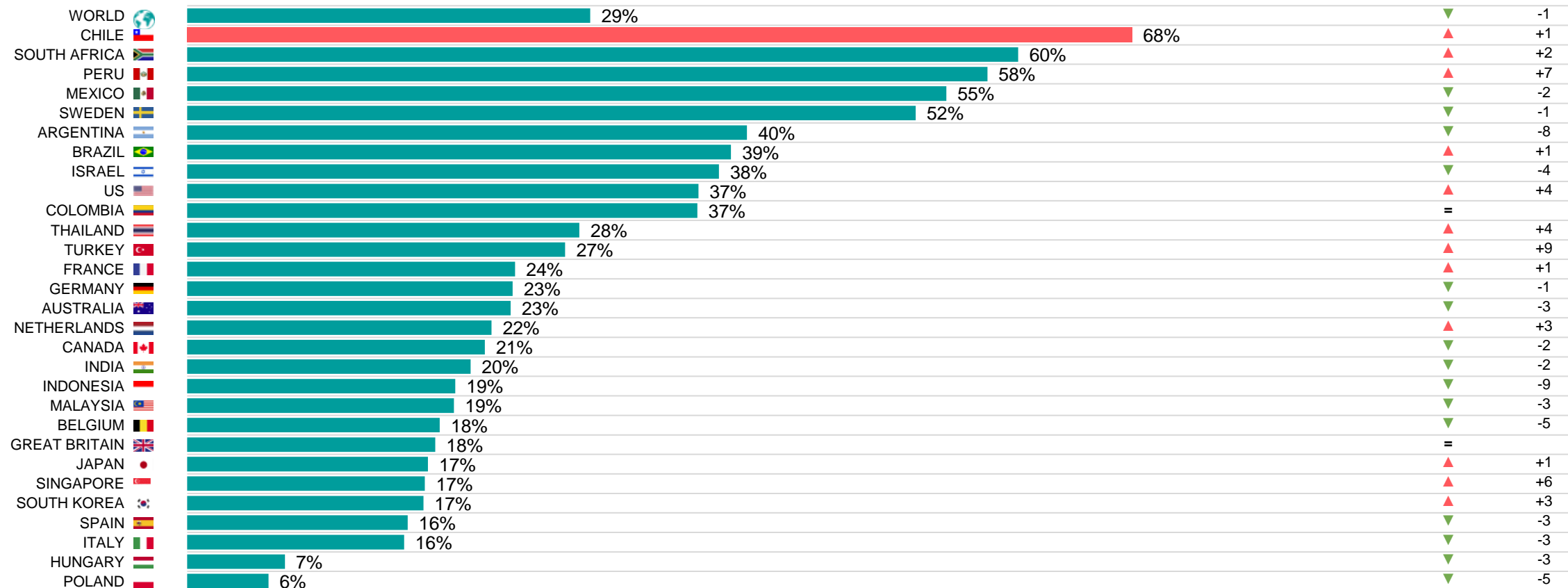
3 | CRIMEN Y VIOLENCIA

PREOCUPACIONES DEL MUNDO

¿Cuáles de los tres temas siguientes le preocupan más en su país?

Variación respecto al mes anterior:
April 2023

(%) preocupado en mayo de 2023 en cada país



Base: Representative sample of adults aged 16-74 in 29 countries. May 2023: 23,820.

Source: Global Advisor. Global score is a Global Country Average. See methodology for details.

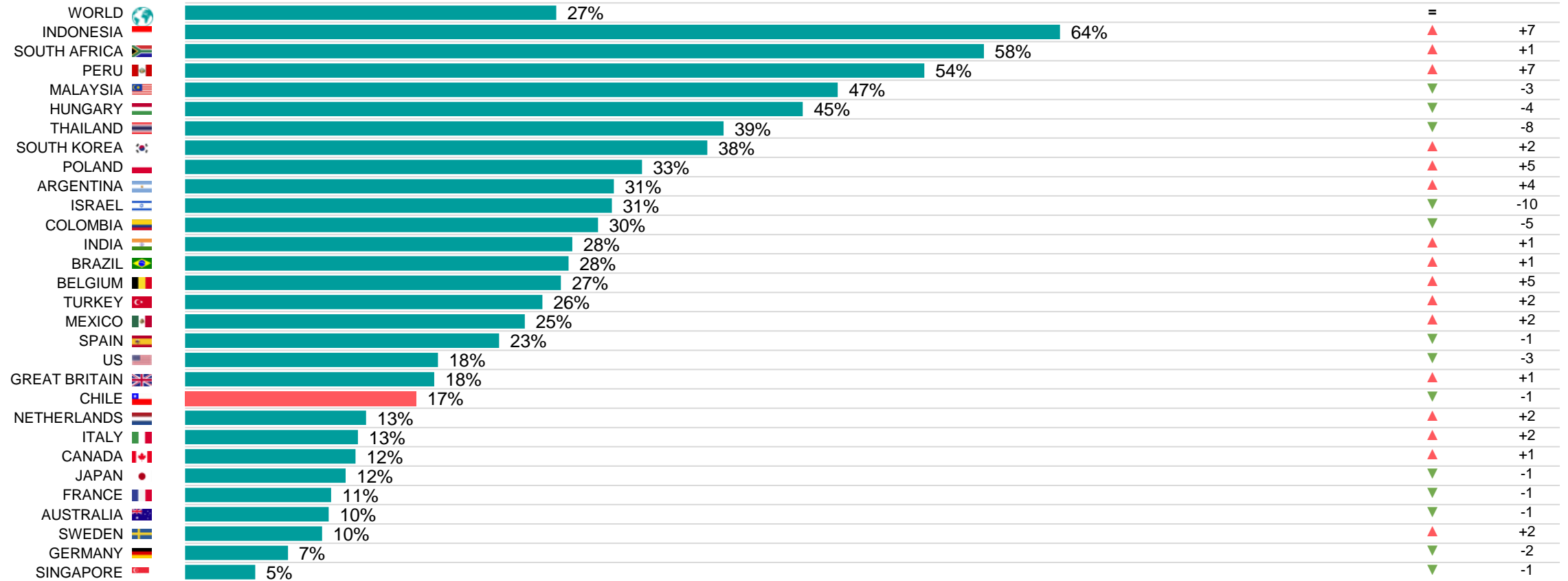
4 | CORRUPCIÓN FINANCIERA/POLÍTICA

PREOCUPACIONES DEL MUNDO

¿Cuáles de los tres temas siguientes le preocupan más en su país?

Variación respecto al mes anterior:
April 2023

(%) preocupado en mayo de 2023 en cada país



Base: Representative sample of adults aged 16-74 in 29 countries. May 2023: 23,820.

Source: Global Advisor. Global score is a Global Country Average. See methodology for details.

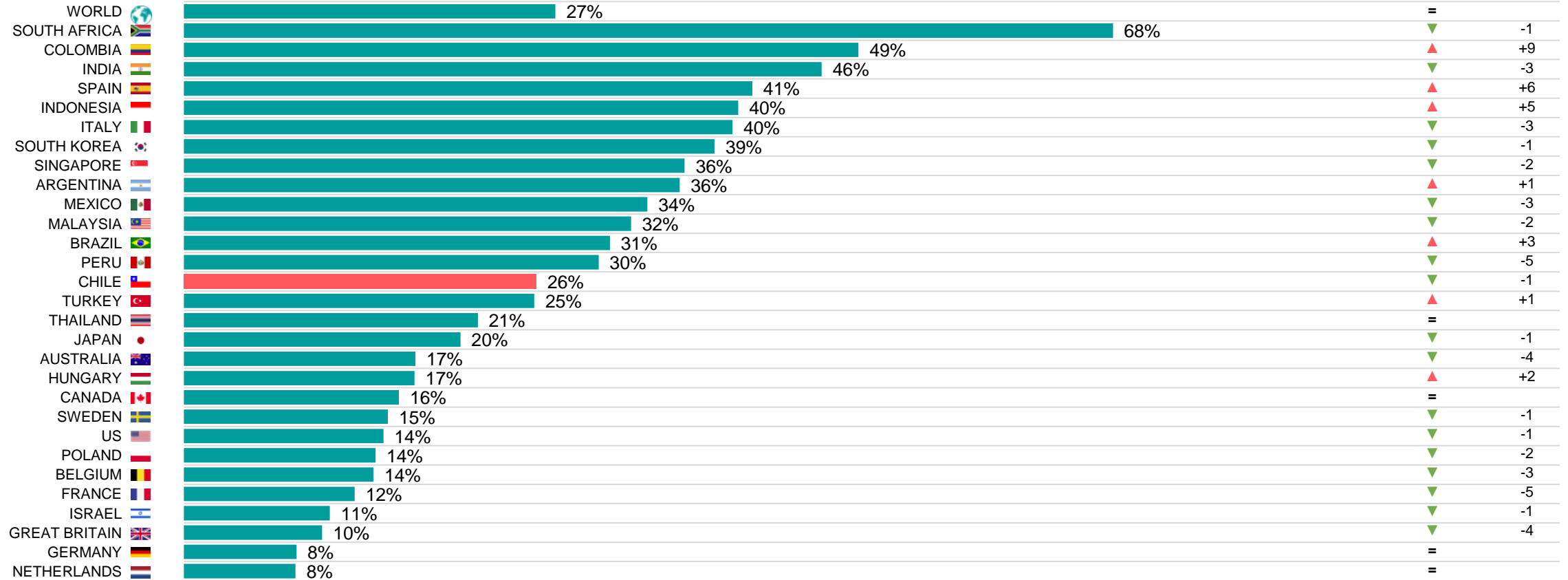
5 | DESEMPLEO

PREOCUPACIONES DEL MUNDO

¿Cuáles de los tres temas siguientes le preocupan más en su país?

Variación respecto al mes anterior:
April 2023

(%) preocupado en mayo de 2023 en cada país



Base: Representative sample of adults aged 16-74 in 29 countries. May 2023: 23,820.

Source: Global Advisor. Global score is a Global Country Average. See methodology for details.

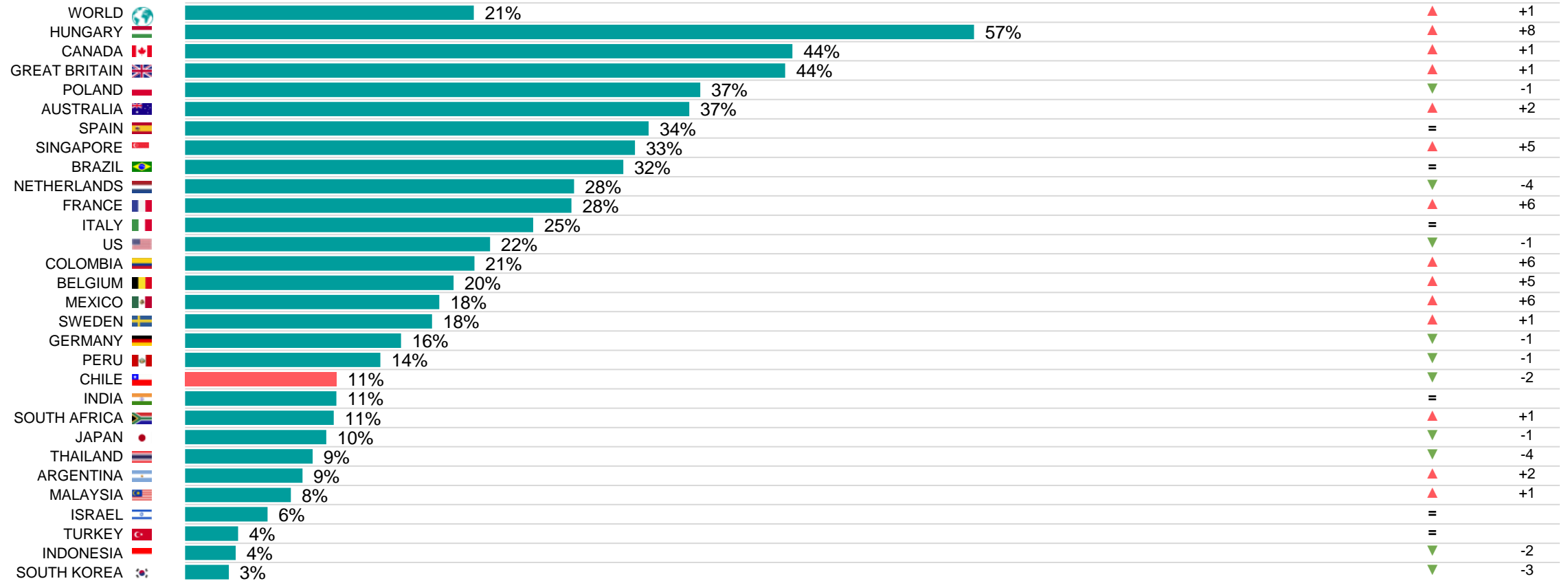
6 | ATENCIÓN MÉDICA

PREOCUPACIONES DEL MUNDO

¿Cuáles de los tres temas siguientes le preocupan más en su país?

Variación respecto al mes anterior:
April 2023

(%) preocupado en mayo de 2023 en cada país



Base: Representative sample of adults aged 16-74 in 29 countries. May 2023: 23,820.

Source: Global Advisor. Global score is a Global Country Average. See methodology for details.

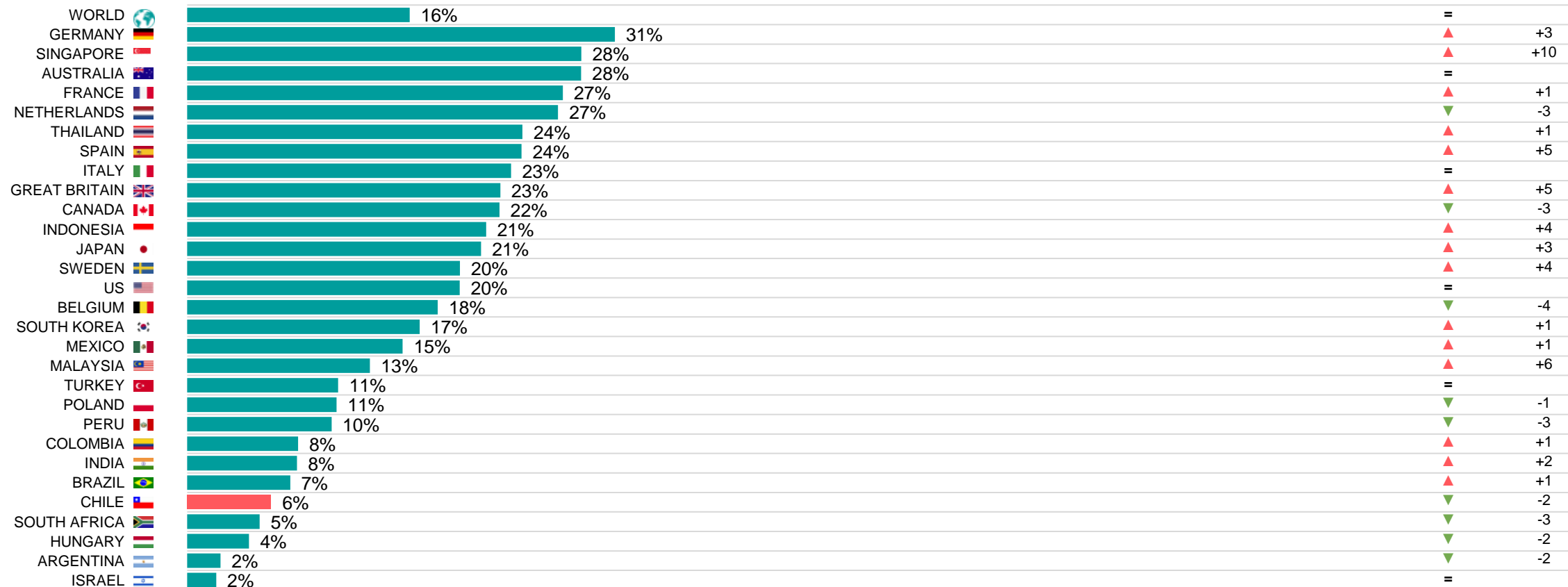
7 | CAMBIO CLIMÁTICO

PREOCUPACIONES DEL MUNDO

¿Cuáles de los tres temas siguientes le preocupan más en su país?

Variación respecto al mes anterior:
April 2023

(%) preocupado en mayo de 2023 en cada país



Base: Representative sample of adults aged 16-74 in 29 countries. May 2023: 23,820.

Source: Global Advisor. Global score is a Global Country Average. See methodology for details.

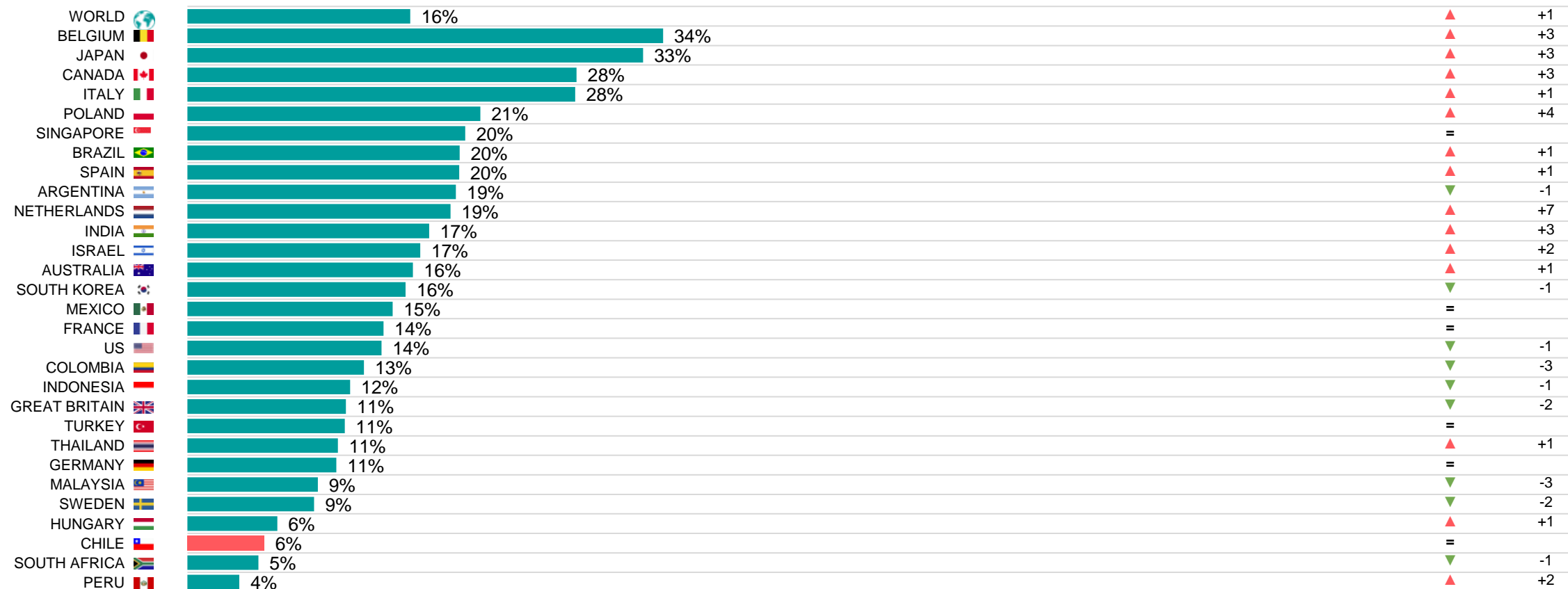
8 | IMPUESTOS

PREOCUPACIONES DEL MUNDO

¿Cuáles de los tres temas siguientes le preocupan más en su país?

Variación respecto al
mes anterior:
April 2023

(%) preocupado en mayo de 2023 en cada país



Base: Representative sample of adults aged 16-74 in 29 countries. May 2023: 23,820.

Source: Global Advisor. Global score is a Global Country Average. See methodology for details.

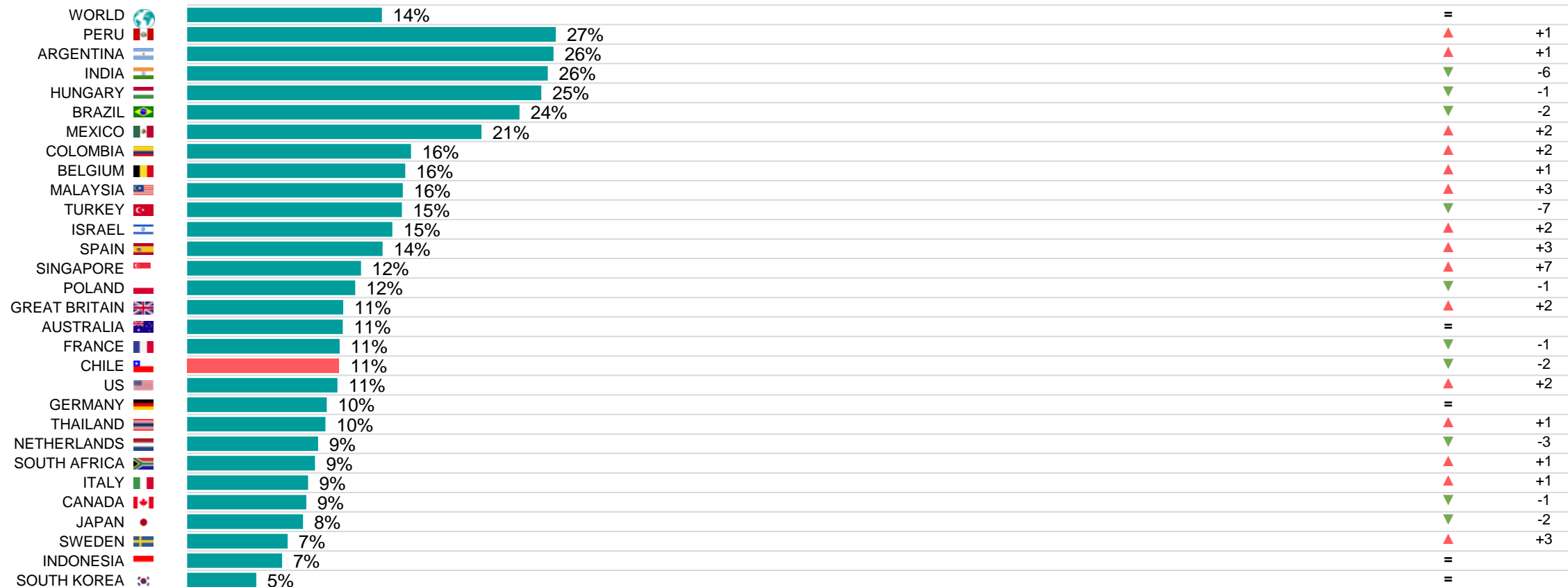
9 | EDUCACIÓN

PREOCUPACIONES DEL MUNDO

¿Cuáles de los tres temas siguientes le preocupan más en su país?

Variación respecto al mes anterior:
April 2023

(%) preocupado en mayo de 2023 en cada país



Base: Representative sample of adults aged 16-74 in 29 countries. May 2023: 23,820.

Source: Global Advisor. Global score is a Global Country Average. See methodology for details.

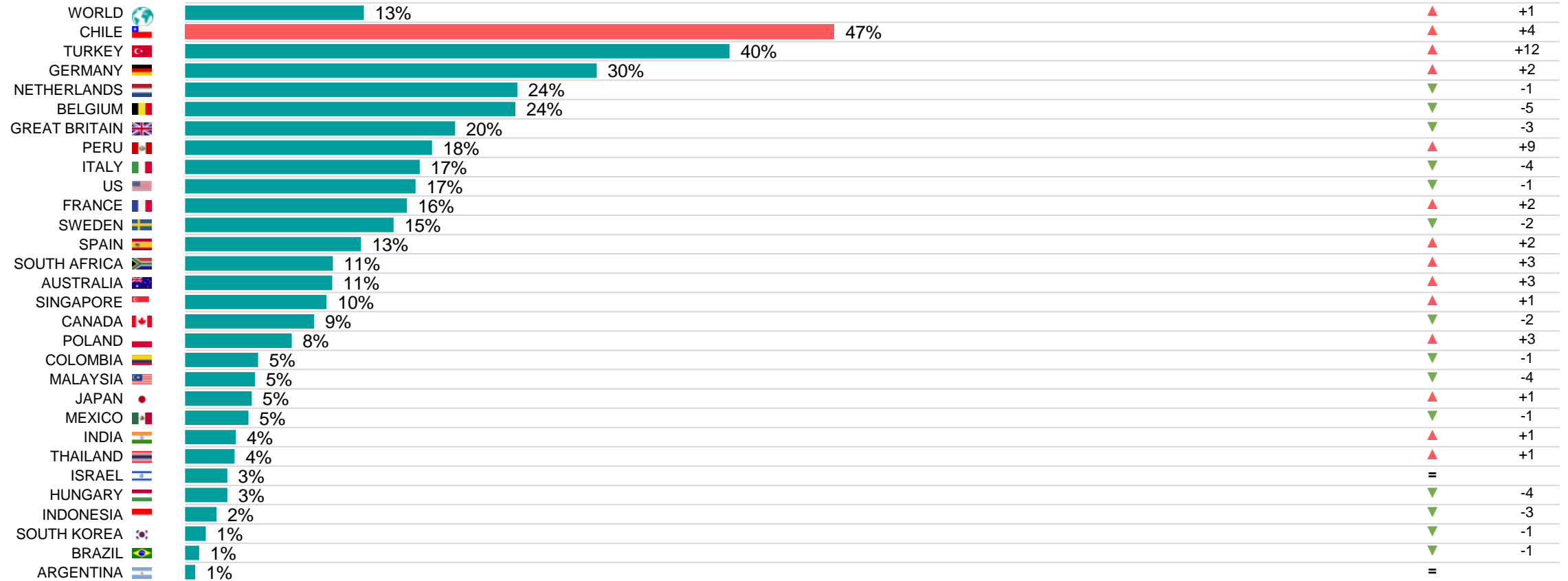
10 | CONTROL DE INMIGRACIÓN

PREOCUPACIONES DEL MUNDO

¿Cuáles de los tres temas siguientes le preocupan más en su país?

Variación respecto al mes anterior:
April 2023

(%) preocupado en mayo de 2023 en cada país



Base: Representative sample of adults aged 16-74 in 29 countries. May 2023: 23,820.

Source: Global Advisor. *Global score is a Global Country Average. See methodology for details.*

11 | DECLIVE MORAL

PREOCUPACIONES DEL MUNDO

¿Cuáles de los tres temas siguientes le preocupan más en su país?

Variación respecto al mes anterior:
April 2023

(%) preocupado en mayo de 2023 en cada país



Base: Representative sample of adults aged 16-74 in 29 countries. May 2023: 23,820.
Source: Global Advisor. Global score is a Global Country Average. See methodology for details.

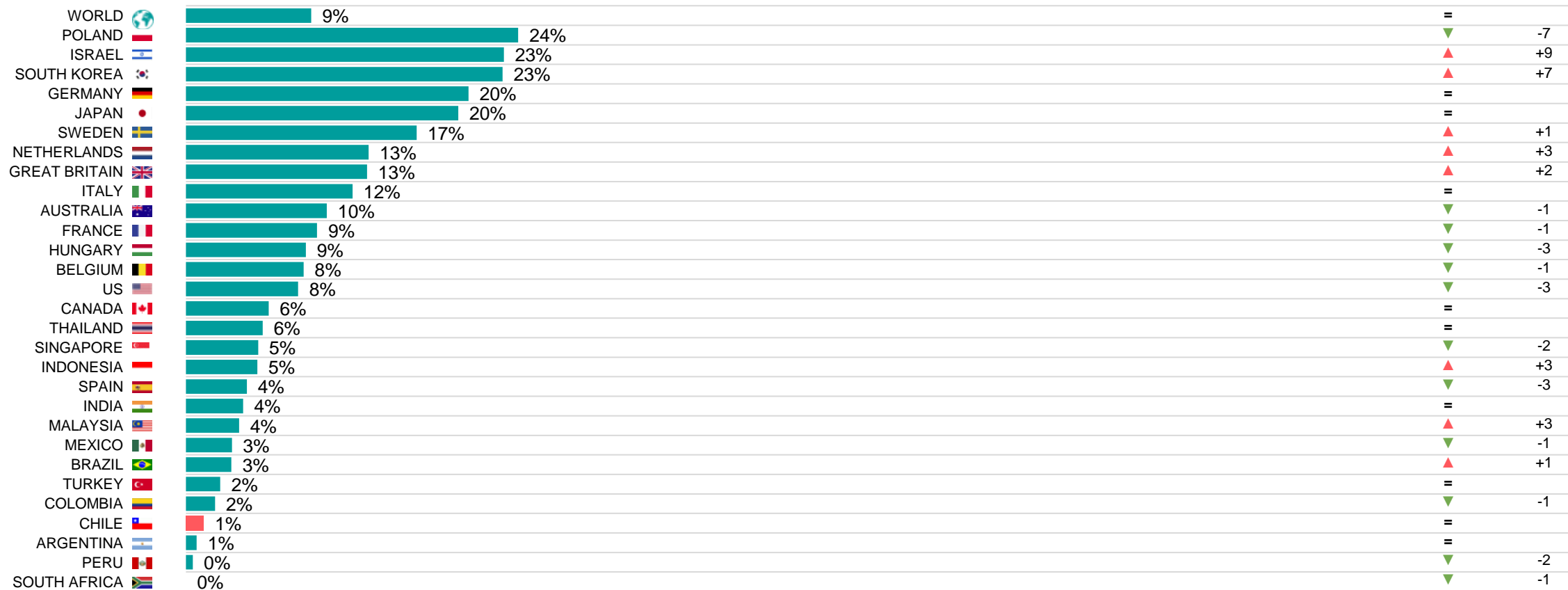
12 | CONFLICTO MILITAR ENTRE NACIONES

PREOCUPACIONES DEL MUNDO

¿Cuáles de los tres temas siguientes le preocupan más en su país?

Variación respecto al mes anterior:
April 2023

(%) preocupado en mayo de 2023 en cada país



Base: Representative sample of adults aged 16-74 in 29 countries. May 2023: 23,820.

Source: Global Advisor. Global score is a Global Country Average. See methodology for details.

13 | AMENAZAS CONTRA EL MEDIO AMBIENTE

PREOCUPACIONES DEL MUNDO

¿Cuáles de los tres temas siguientes le preocupan más en su país?

Variación respecto al mes anterior:
April 2023

(%) preocupado en mayo de 2023 en cada país



Base: Representative sample of adults aged 16-74 in 29 countries. May 2023: 23,820.

Source: Global Advisor. Global score is a Global Country Average. See methodology for details.

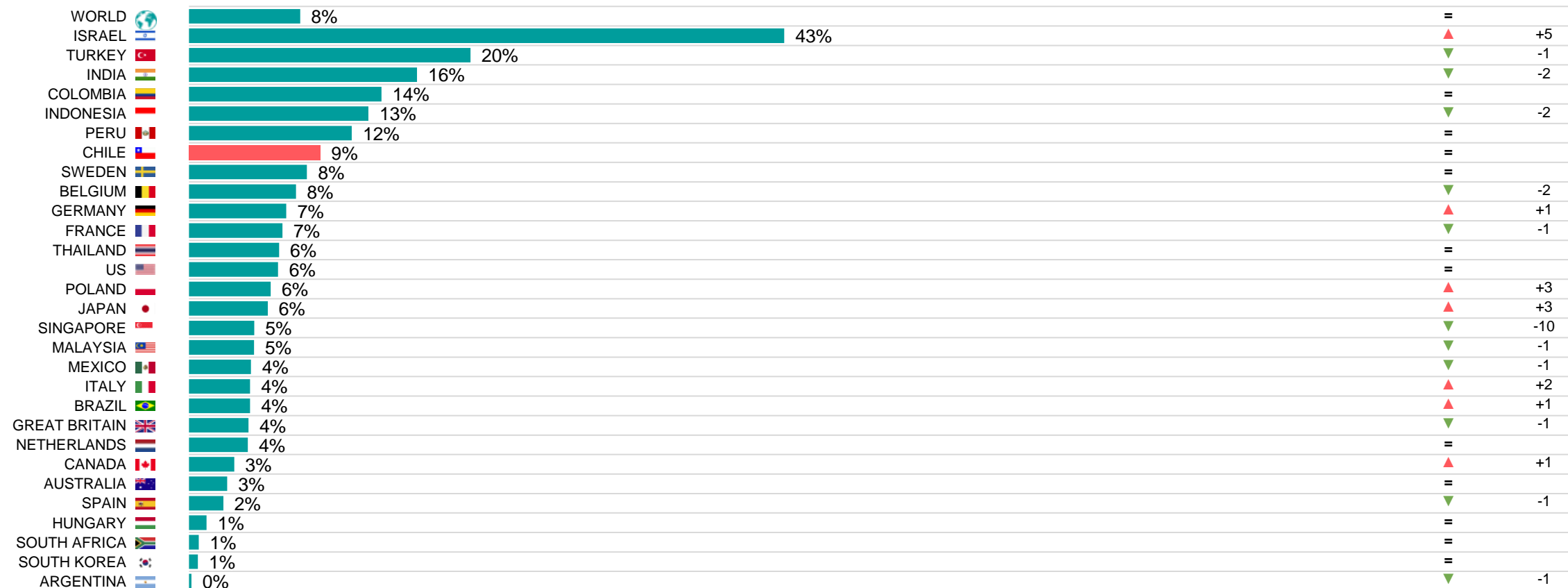
14 | TERRORISMO

PREOCUPACIONES DEL MUNDO

¿Cuáles de los tres temas siguientes le preocupan más en su país?

Variación respecto al mes anterior:
April 2023

(%) preocupado en mayo de 2023 en cada país



Base: Representative sample of adults aged 16-74 in 29 countries. May 2023: 23,820.

Source: Global Advisor. Global score is a Global Country Average. See methodology for details.

15 | AUMENTO DEL EXTREMISMO

PREOCUPACIONES DEL MUNDO

¿Cuáles de los tres temas siguientes le preocupan más en su país?

Variación respecto al mes anterior:
April 2023

(%) preocupado en mayo de 2023 en cada país



Base: Representative sample of adults aged 16-74 in 29 countries. May 2023: 23,820.

Source: Global Advisor. Global score is a Global Country Average. See methodology for details.

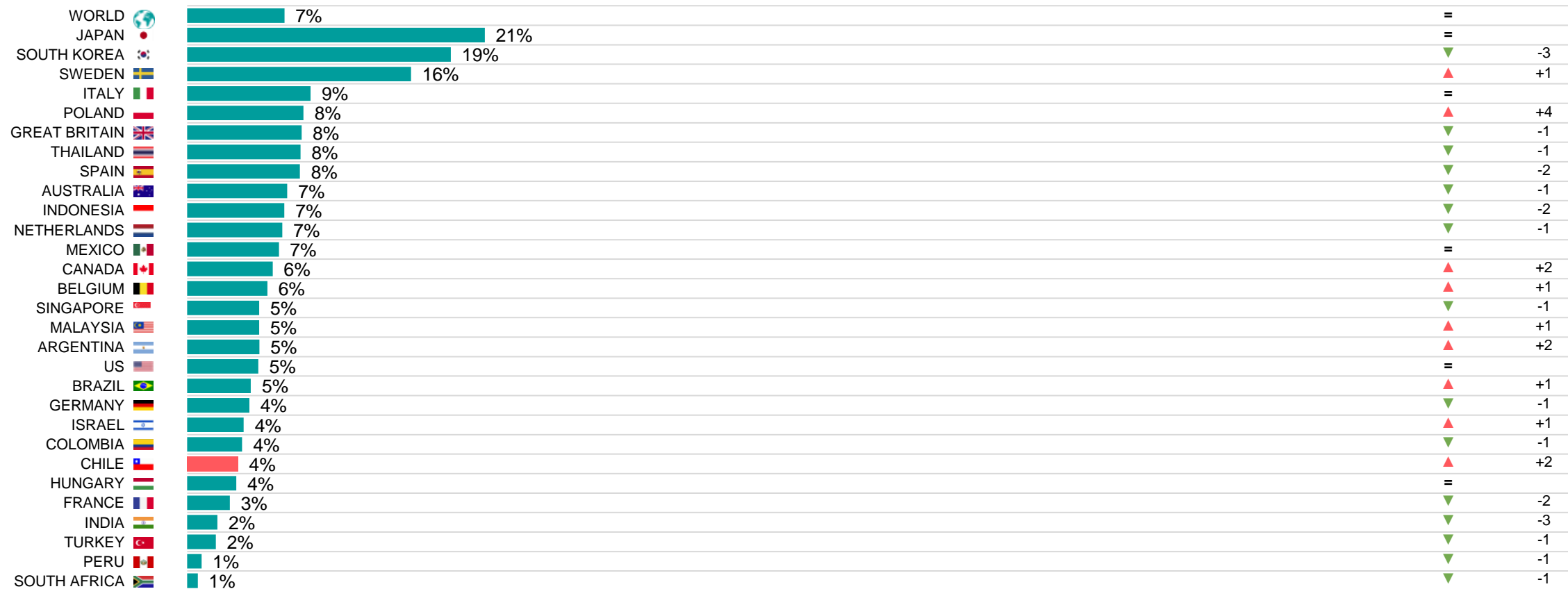
16 | MANTENIMIENTO DE LOS PROGRAMAS SOCIALES

PREOCUPACIONES DEL MUNDO

¿Cuáles de los tres temas siguientes le preocupan más en su país?

Variación respecto al mes anterior:
April 2023

(%) preocupado en mayo de 2023 en cada país



Base: Representative sample of adults aged 16-74 in 29 countries. May 2023: 23,820.

Source: Global Advisor. Global score is a Global Country Average. See methodology for details.

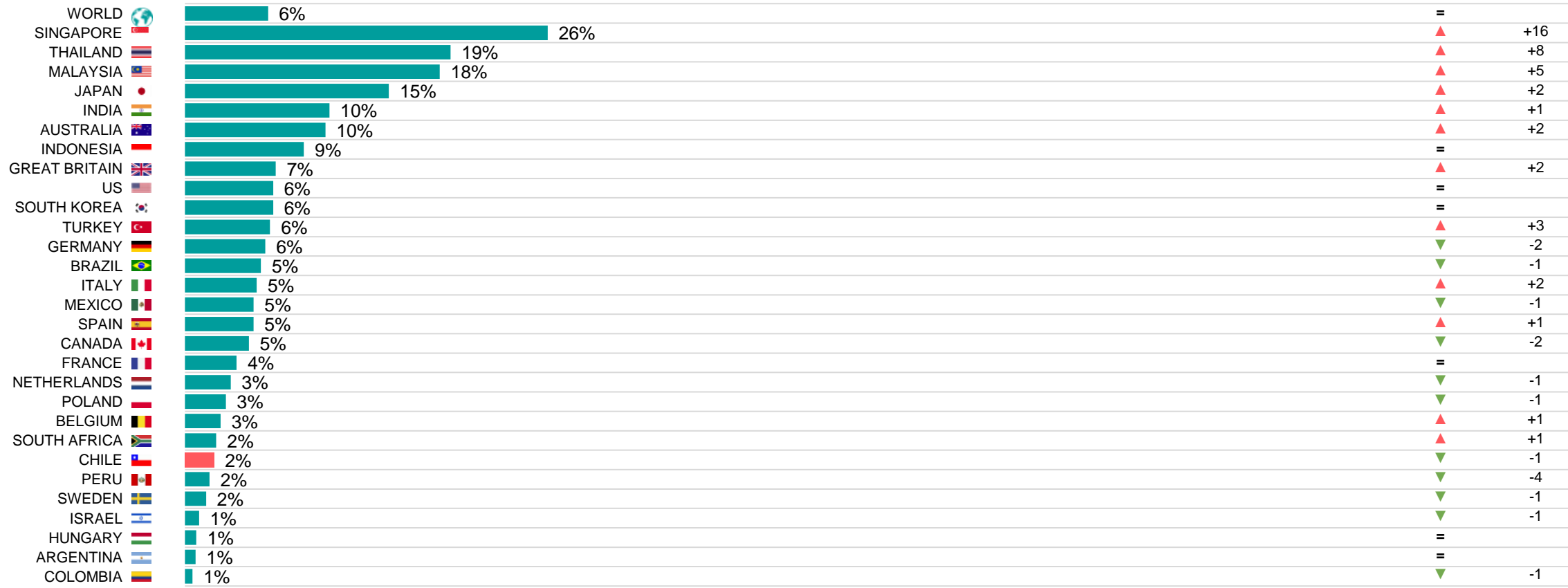
17 | CORONAVIRUS (COVID-19)

PREOCUPACIONES DEL MUNDO

¿Cuáles de los tres temas siguientes le preocupan más en su país?

Variación respecto al mes anterior:
April 2023

(%) preocupado en mayo de 2023 en cada país



Base: Representative sample of adults aged 16-74 in 29 countries. May 2023: 23,820.
Source: Global Advisor. Global score is a Global Country Average. See methodology for details.

18 | ACCESO AL CRÉDITO

PREOCUPACIONES DEL MUNDO

¿Cuáles de los tres temas siguientes le preocupan más en su país?

Variación respecto al mes anterior:
April 2023

(%) preocupado en mayo de 2023 en cada país

WORLD 	2%	=	
ITALY 	4%	▲	+1
TURKEY 	4%	▲	+3
SOUTH KOREA 	3%	▲	+1
INDIA 	3%	▼	-1
POLAND 	3%	▼	-1
MALAYSIA 	3%	=	
FRANCE 	3%	▼	-1
BELGIUM 	3%	▲	+2
SWEDEN 	3%	▲	+2
AUSTRALIA 	3%	▲	+1
THAILAND 	3%	▼	-1
BRAZIL 	3%	=	
HUNGARY 	2%	▲	+1
ARGENTINA 	2%	=	
CHILE 	2%	=	
SINGAPORE 	2%	▼	-1
GREAT BRITAIN 	2%	=	
SPAIN 	2%	▲	+1
COLOMBIA 	2%	▼	-1
JAPAN 	2%	▲	+1
MEXICO 	2%	▼	-1
US 	2%	▲	+1
GERMANY 	2%	▲	+1
PERU 	1%	=	
CANADA 	1%	▼	-2
ISRAEL 	1%	▼	-1
NETHERLANDS 	1%	▼	-1
SOUTH AFRICA 	1%	=	
INDONESIA 	0%	▼	-1

Base: Representative sample of adults aged 16-74 in 29 countries. May 2023: 23,820.

Source: Global Advisor. Global score is a Global Country Average. See methodology for details.

METODOLOGÍA

METODOLOGÍA

La encuesta se realiza mensualmente en 29 países de todo el mundo a través del Panel en línea de Ipsos. Los países incluidos son Alemania, Argentina, Australia, Bélgica, Brasil, Canadá, Chile, Colombia, España, Estados Unidos de América, Francia, Gran Bretaña, Hungría, India, Indonesia, Israel, Italia, Japón, Malasia, México, Países Bajos, Perú, Polonia, Singapur, Sudáfrica, Suecia y Turquía.

Para los resultados de la encuesta presentada en este documento, se entrevistó a una muestra internacional de 20.570 adultos de 18 a 74 años en Canadá, Israel, Malasia, Sudáfrica, Turquía y los Estados Unidos, 20-74 en Indonesia y Tailandia, 21-74 en Singapur y 16-74 en todas las demás naciones entre el 21 de abril de 2023 y el de mayo de 2023. Aproximadamente 1000+ personas participaron país por país a través del Panel en línea de Ipsos.

La precisión de las encuestas en línea de Ipsos se calcula utilizando un intervalo de credibilidad con una encuesta de 1.000 con una precisión de +/- 3,1 puntos porcentuales y de 500 con una precisión de +/- 4,5 puntos porcentuales. Para obtener más información sobre el uso de intervalos de credibilidad de Ipsos, visite el sitio web de Ipsos.

La ponderación se ha empleado para equilibrar la demografía y garantizar que la composición de la muestra refleje la de la población adulta según los **datos más recientes del censo del país.**

Una encuesta con una muestra probabilística no ponderada de este tamaño tendría un margen de error estimado de +/- 3,1 puntos porcentuales para una muestra de 1.000 y un margen de error estimado de +/- 4,5 puntos porcentuales para una muestra de 500 19 veces de 20.

En 17 de los 29 países encuestados, la penetración de Internet es lo suficientemente alta como para pensar que las muestras son representativas de la población más amplia dentro de los rangos de edad cubiertos: Argentina, Australia, Bélgica, Canadá, Francia, Alemania, Hungría, Israel, Italia, Japón, Países Bajos, Polonia, Corea del Sur, España, Suecia, Gran Bretaña y Estados Unidos.

Brasil, Chile, Colombia, India, Indonesia, Malasia, México, Perú, Singapur, Sudáfrica, Tailandia y Turquía tienen niveles más bajos de penetración de Internet, por lo que estas muestras no deben considerarse representativas a nivel nacional, sino que deben considerarse representativas de una población más acomodada y conectada. Éstos siguen siendo un grupo social vital que hay que comprender en estos países, ya que representan una clase media importante y emergente.

PARA MÁS INFORMACIÓN

Simon Atkinson

Chief Knowledge Officer

✉ simon.atkinson@ipsos.com

Gideon Skinner

Research Director

✉ gideon.skinner@ipsos.com

Teodros Gebrekal

Senior Project Manager

✉ teodros.gebrekal@ipsos.com