

Informe de Audiencias y Social TV

Octubre 2021

RESTRINGIDO CONFIDENCIAL INTERNO PÚBLICO

Glosario

Audiencias de Televisión

- ❖ **Universo:** Total de personas u hogares que pueden ver televisión.
- ❖ **Encendido:** Porcentaje o miles de personas u hogares del universo, que han visto televisión en un momento determinado, sin importar el canal.
- ❖ **Rating %:** Porcentaje de personas u hogares del universo que han visto un canal, programa o intervalo de tiempo, en un momento determinado.
- ❖ **Rating Miles:** Cantidad de personas u hogares del universo que han visto un canal programa o intervalo de tiempo en un momento determinado.
- ❖ **Share%:** Participación que representa un canal o programa sobre el encendido del target.

Diferencia en suma de encendidos personas y hogares: La suma de los grupos anteriormente descritos, es el total encendido. Los cálculos de share se realizan sobre ese total que será nuestro 100%, sin embargo, el share en hogares puede dar más de 100%, ya que un hogar puede aportar a dos grupos distintos , por tanto, el dato se duplica.

Glosario

Descripción de grupos de canales

- ❖ **TV Abierta:** Suma de todos los canales de televisión de libre recepción.
- ❖ **TV Paga:** Suma de todos los canales de televisión de pago.
- ❖ **Periféricos:** Periféricos que se conectan al televisor, como dvds, blurays y consolas de videojuegos.
- ❖ **Otros:** Consumo del día de time shifting viewing (TSV), que es el contenido de televisión grabado y visto por los usuarios hasta 7 días después de su exhibición original.
- ❖ **Contenidos sin referencias:** Contenidos no identificados por las Collect Stations, como por ejemplo, contenido de plataformas de streaming y señales de canales regionales o comunales.*

**La integración de esta audiencia comenzó en Enero 2021.*

1. Audiencias de TV

Octubre 2021

ENCENDIDO DE TV

Octubre 2021 Vs 2020 – CHILE – Lunes a Domingo



	RATING%		SHARE%	
06:00 -06:00	Oct21	Oct -20	Oct -21	Oct -20
TV ABIERTA	21,3	23,4	57,2	61,0
TV PAGA	13,2	15,1	35,6	39,4
OTROS	0,5	0,4	1,4	1,1
PERIFÉRICOS	0,7	2,2	1,9	5,8
CONTENIDO SIN REFERENCIA	4,4	-	11,9	-
TV ON	37,2	38,2	100	100

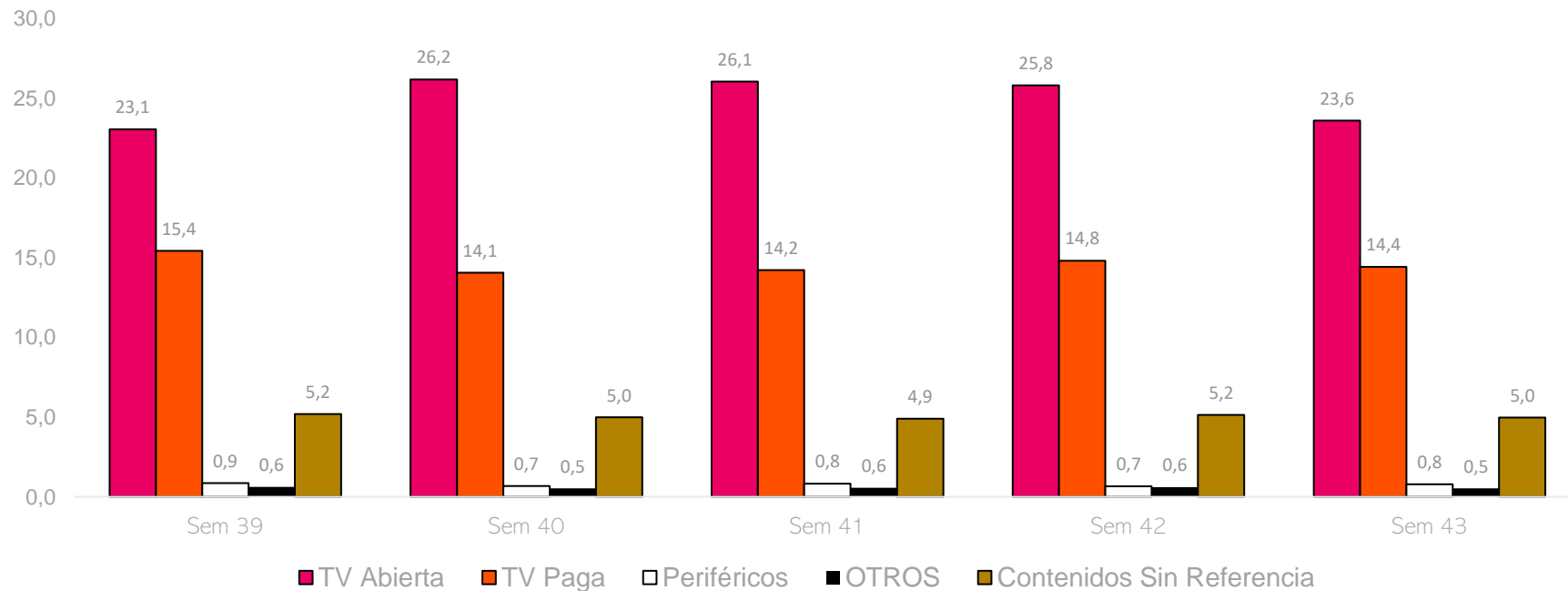
	RATING%		SHARE%	
19:00- 24:00	Oct -21	Oct -20	Oct -21	Oct -20
TV ABIERTA	36,2	39,4	60,3	64,9
TV PAGA	20,7	23,0	34,5	37,8
OTROS	0,9	0,7	1,4	1,1
PERIFÉRICOS	1,1	3,4	1,8	5,6
CONTENIDOS SIN REFERENCIA	7,4	-	12,3	-
TV ON	60,0	60,8	100	100

Audiencia (Rat%) por semana, grupos de canales

Target: Hogares - 06 a 24 Hrs. Octubre 2021



HOGARES



ENCENDIDO DE TV

Octubre 2021 Vs 2020 – CHILE – Lunes a Domingo



PERSONAS

RATING%

SHARE%

	Oct -21	Oct -20	Oct -21	Oct -20
06:00 - 06:00				
TV ABIERTA	8,2	9,5	53,3	57,4
TV PAGA	5,2	6,1	33,8	36,8
OTROS	0,2	0,2	1,1	0,9
PERIFÉRICOS	0,3	0,8	1,6	4,9
CONTENIDO SIN REFERENCIA	1,6	-	10,1	-
TV ON	15,5	16,6	100	100

RATING%

SHARE%

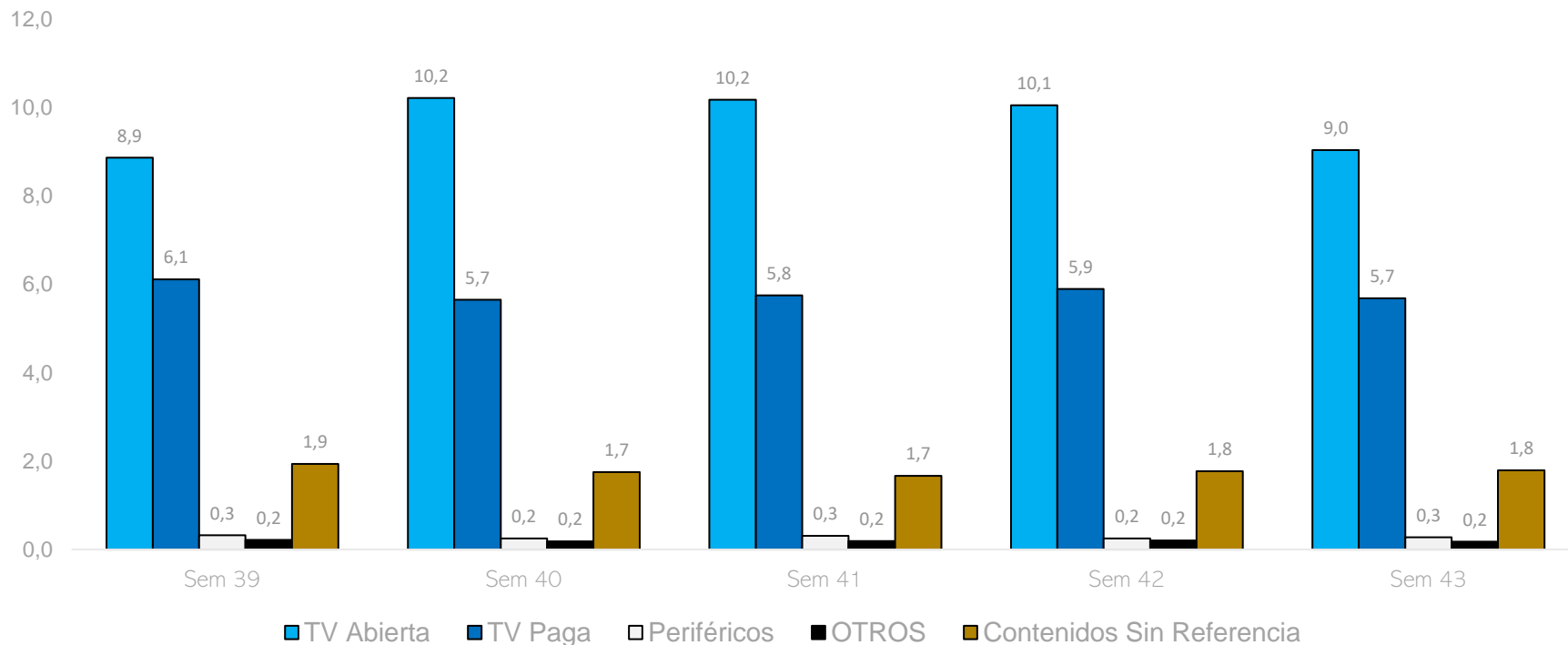
	Oct -21	Oct -20	Oct -21	Oct -20
19:00 - 24:00				
TV ABIERTA	14,5	16,6	55,1	59,8
TV PAGA	8,4	9,6	32,1	34,8
OTROS	0,3	0,3	1,2	0,9
PERIFÉRICOS	0,4	1,3	1,5	4,5
CONTENIDOS SIN REFERENCIA	2,7	-	10,1	-
TV ON	27,0	29,9	100	100

Audiencia (Rat%) por semana, grupos de canales

Target: Total Individuos - 06 a 24 Hrs. Octubre 2021



PERSONAS



RANKING DE CANALES TV ABIERTA Y TV PAGA

Octubre 2020 Vs 2021 – CHILE – Lunes a Domingo – Todo el día




TV ABIERTA	RATING % HOGARES		RATING % PERSONAS	
	Oct -21	Oct -20	Oct -21	Oct -20
CHILEVISIÓN	6,4	6,3	2,4	2,4
MEGA	6,3	6,6	2,4	2,6
TVN	4,0	4,7	1,4	1,9
CANAL 13	3,8	4,7	1,4	1,8
LA RED	0,8	1,0	0,3	0,4
TV+	0,6	0,7	0,2	0,2

TOP 10 TV PAGADA	RATING % HOGARES		RATING % PERSONAS	
	Oct -21	Oct -20	Oct -21	Oct -20
24 HORAS SD+HD	0,59	0,63	0,21	0,22
TNT SPORT HD	0,49	0,22	0,20	0,08
TNT SERIES	0,39	0,47	0,13	0,16
DISCOVERY KIDS	0,37	0,49	0,12	0,18
CARTOON NETWORK	0,37	0,54	0,12	0,19
STAR CHANNEL	0,35	0,74	0,14	0,25
DISCOVERY HME & HEALTH	0,35	0,38	0,12	0,14
SPACE	0,32	0,26	0,12	0,10
CNN CHILE	0,31	0,39	0,12	0,14
AXN	0,30	0,34	0,11	0,12

TOP 5 DE PROGRAMAS POR CANAL EN TV ABIERTA

Octubre 2021 – Lunes a Domingo – Total día

CANAL	PROGRAMA	EMISIONES	RATING% HOGARES	RATING% PERSONAS
	MÁSTER CHEF CELEBRITY	5	9,7	3,5
	CULTURA PRIME	5	8,9	3,2
	MACHOS	2	8,3	3,3
	MACHOS (RESUMEN)	2	7,5	3,0
	TELETRECE	31	6,9	2,6
	CLASIFICATORIAS QATAR 2022	6	20,9	8,5
	YO SOY ALL STARS (FINAL)	1	14,2	5,4
	URGENTE CHV NOTICIAS	2	11,1	4,7
	YO SOY ALL STARS LA GALA	4	10,7	4,2
	CHV NOTICIAS CENTRAL	31	10,5	4,1
	JAQUE MATUS	1	3,8	1,3
	DEBATE PRESIDENCIAL	1	3,1	1,2
	MENTIRAS VERDADERAS	15	2,9	1,1
	RICARDO PALMA SALAMANCA EL NEGRO	1	2,6	0,8
	LA TARDE CON HOLA CHILE	21	2,2	0,8

CANAL	PROGRAMA	EMISIONES	RATING% HOGARES	RATING% PERSONAS
	POBRE NOVIO	16	17,1	6,7
	MISIÓN ENCUBIERTA	1	16,1	6,3
	DEMENTE (RESUMEN)	14	14,7	5,5
	DEMENTE	15	14,6	5,5
	MEGANOTICIAS PRIME	26	13,1	5,1
	MEA CULPA EL REGRESO	2	17,0	7,0
	HERCAI	12	8,6	3,0
	HERCAI (RESUMEN)	12	8,1	2,8
	DEBATE PRESIDENCIAL	1	7,9	3,0
	TV TIEMPO	31	7,5	2,7
	ME LATE (PRIME)	21	2,1	0,7
	TOC SHOW (R)	21	1,5	0,5
	ME LATE (TARDE)	21	1,2	0,4
	TOC SHOW	21	1,0	0,3
	LOS AÑOS DORADOS (R)	1	0,9	0,3

SÚPER CADENA TV ABIERTA

CANALES	PROGRAMA	EMISIONES	RATING% HOGARES	PROMEDIO RATING% PERSONAS
CANAL 13, MEGA, TVN	DEBATE PRESIDENCIAL	1	26,6	10,1

TOP 20 DE PROGRAMAS POR CANAL EN TV ABIERTA

Octubre 2021 – Lunes a Domingo – Total día

RANKING	CANAL	PROGRAMA	EMISIONES	RAT% HOGARES	RAT % INDIVIDUOS
1	CANAL 13, MEGA, TVN	DEBATE PRESIDENCIAL	1	26,6	10,1
2	CHILEVISIÓN	CLASIFICATORIAS QATAR 2022	6	20,9	8,5
3	MEGA	POBRE NOVIO	16	17,1	6,7
4	TVN	MEA CULPA EL REGRESO	2	17,0	7,0
5	MEGA	MISIÓN ENCUBIERTA	1	16,1	6,3
6	MEGA	DEMENTE (RESUMEN)	14	14,7	5,5
7	MEGA	DEMENTE	15	14,6	5,5
8	CHILEVISIÓN	YO SOY ALL STARS (FINAL)	1	14,2	5,4
9	MEGA	MEGANOTICIAS PRIME	26	13,1	5,1
10	MEGA	POBRE NOVIO (RESUMEN)	18	13,1	5,0
11	MEGA	EL TIEMPO	31	13,0	4,8
12	MEGA	VERDADES OCULTAS	21	12,5	4,9
13	MEGA	EXTRA DE MEGANOTICIAS	1	11,9	4,2
14	CHILEVISIÓN	URGENTE CHV NOTICIAS	2	11,1	4,7
15	MEGA	POBRE NOVIO (LO MEJOR)	3	11,0	4,1
16	MEGA	DULCE AMBICIÓN (RESUMEN)	21	10,9	4,4
17	MEGA	VERDADES OCULTAS (RESUMEN)	21	10,8	4,3
18	CHILEVISIÓN	YO SOY ALL STARS LA GALA	4	10,7	4,2
19	MEGA	THE COVERS	10	10,7	3,9
20	MEGA	ISLA PARAÍSO	17	10,6	3,9

2. Kantar Social TV Ratings

Octubre 2021

TOP 10 DE PROGRAMAS DE TV CON MÁS INTERACCIONES EN RRSS

Octubre 2021 – CHILE



Ranking KSTR Chile – Lunes a domingo
Octubre de 2021

Canal	Programa	Rat%
1. Tvn	24 Horas	3,4M
2. Mega	Meganoticias	2,4M
3. Canal 13	Teletrece	2,3M
4. Chilevisión	Chilevisión Noticias	522,1K
5. La Red	Mentiras Verdaderas	65,1K
6. La Red	Hola Chile	46,4K
7. Canal 13	Bienvenidos	34,0K
8. Mega	Mucho Gusto	22,5K
9. Tvn	Buenos Días A Todos	19,6K
10. Chilevisión	Contigo En La Mañana	13,0K



Ranking KSTR Chile – Lunes a domingo
Octubre de 2021

Canal	Programa	Interacciones
1. Mega	Meganoticias	44,7M
2. Canal 13	Teletrece	5,6M
3. Tvn	24 Horas	5,3M
4. Chilevisión	Chilevisión Noticias	1,3M
5. Chilevisión	La Divina Comida	67,0K
6. La Red	Hola Chile	32,3K
7. Chilevisión	Contigo En La Mañana	26,2K
8. La Red	La Red Acción	9,7K
9. La Red	Políticamente Incorrecto	8,5K
10. TV+	Toc Show	6,2K



Ranking KSTR Chile – Lunes a domingo
Octubre de 2021

Canal	Programa	Tweets	Impresiones
1. Cadena	Debate Presidencial	1,9M	167,8M
2. Canal 13	Teletrece	410,5K	20,9M
3. Mega	Meganoticias	220,6K	26,6M
4. Tvn	24 Horas	183,9K	9,9M
5. Chilevisión	Chilevisión Noticias	181,7K	8,0M
6. La Red	Mentiras Verdaderas	157,4K	11,0M
7. Chilevisión	Contigo En La Mañana	115,4K	8,5M
8. Chilevisión	Clasificatoria Qatar 2022	97,8K	9,5M
9. Cadena	Franja Política	93,3K	10,9M
10. Mega	El Candidato / La Candidata	84,0K	7,0M

Informe de Audiencias y Social TV

Octubre 2021

RESTRINGIDO CONFIDENCIAL INTERNO PÚBLICO