

# Informe de Audiencias y Social TV

Septiembre 2021

RESTRINGIDO  CONFIDENCIAL  INTERNO  PÚBLICO

# Glosario

## Audiencias de Televisión

- ❖ **Universo:** Total de personas u hogares que pueden ver televisión.
- ❖ **Encendido:** Porcentaje o miles de personas u hogares del universo, que han visto televisión en un momento determinado, sin importar el canal.
- ❖ **Rating %:** Porcentaje de personas u hogares del universo que han visto un canal, programa o intervalo de tiempo, en un momento determinado.
- ❖ **Rating Miles:** Cantidad de personas u hogares del universo que han visto un canal programa o intervalo de tiempo en un momento determinado.
- ❖ **Share%:** Participación que representa un canal o programa sobre el encendido del target.

*Diferencia en suma de encendidos personas y hogares: La suma de los grupos anteriormente descritos, es el total encendido. Los cálculos de share se realizan sobre ese total que será nuestro 100%, sin embargo, el share en hogares puede dar más de 100%, ya que un hogar puede aportar a dos grupos distintos , por tanto, el dato se duplica.*

# Glosario

## Descripción de grupos de canales

- ❖ **TV Abierta:** Suma de todos los canales de televisión de libre recepción.
- ❖ **TV Paga:** Suma de todos los canales de televisión de pago.
- ❖ **Periféricos:** Periféricos que se conectan al televisor, como dvds, blurays y consolas de videojuegos.
- ❖ **Otros:** Consumo del día de time shifting viewing (TSV), que es el contenido de televisión grabado y visto por los usuarios hasta 7 días después de su exhibición original.
- ❖ **Contenidos sin referencias:** Contenidos no identificados por las Collect Stations, como por ejemplo, contenido de plataformas de streaming y señales de canales regionales o comunales.\*

*\*La integración de esta audiencia comenzó en Enero 2021.*

# 1. Audiencias de TV

Septiembre 2021

# ENCENDIDO DE TV

Septiembre 2021 Vs 2020 – CHILE – Lunes a Domingo

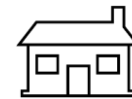


	RATING%		SHARE%	
06:00 -06:00	Sep21	Sep -20	Sep -21	Sep -20
TV ABIERTA	21,6	23,1	58,1	60,6
TV PAGA	13,2	15,1	35,4	39,5
OTROS	0,5	0,4	1,3	1,2
PERIFÉRICOS	1,0	2,4	2,6	6,2
CONTENIDO SIN REFERENCIA	3,9	-	10,5	-
TV ON	37,2	38,2	100	100

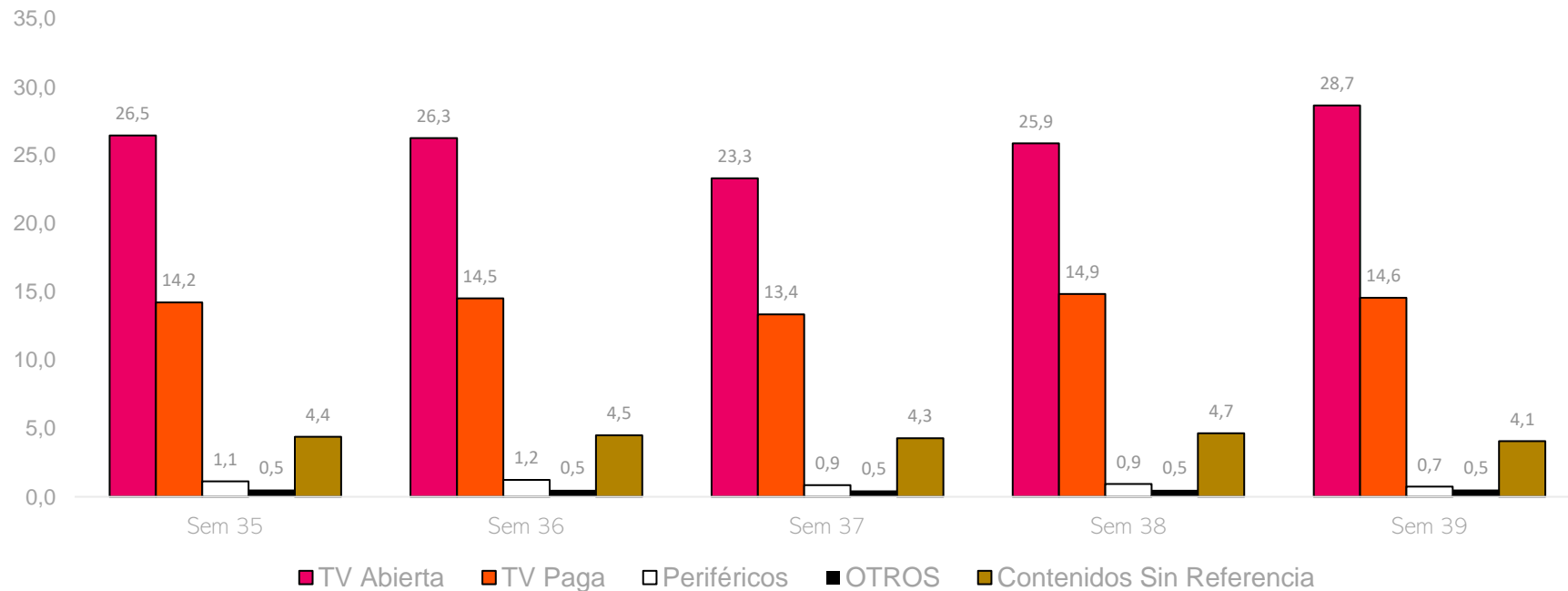
	RATING%		SHARE%	
19:00- 24:00	Sep -21	Sep -20	Sep -21	Sep -20
TV ABIERTA	37,6	39,4	61,7	64,3
TV PAGA	20,7	23,4	34,0	38,2
OTROS	0,8	0,7	1,3	1,2
PERIFÉRICOS	1,3	3,8	2,2	6,1
CONTENIDOS SIN REFERENCIA	6,8	-	11,2	-
TV ON	61,0	61,2	100	100

# Audiencia (Rat%) por semana, grupos de canales

Target: Hogares - 06 a 24 Hrs. Septiembre 2021



HOGARES



# ENCENDIDO DE TV

Septiembre 2021 Vs 2020 – CHILE – Lunes a Domingo



PERSONAS

RATING%

SHARE%

<b>06:00 - 06:00</b>	Sep -21	Sep -20	Sep -21	Sep -20
TV ABIERTA	8,5	9,4	54,3	56,7
TV PAGA	5,2	6,1	33,5	36,9
OTROS	0,2	0,2	1,1	1,0
PERIFÉRICOS	0,3	0,9	2,1	5,4
CONTENIDO SIN REFERENCIA	1,4	-	9,0	-
<b>TV ON</b>	<b>15,6</b>	<b>16,6</b>	<b>100</b>	<b>100</b>

RATING%

SHARE%

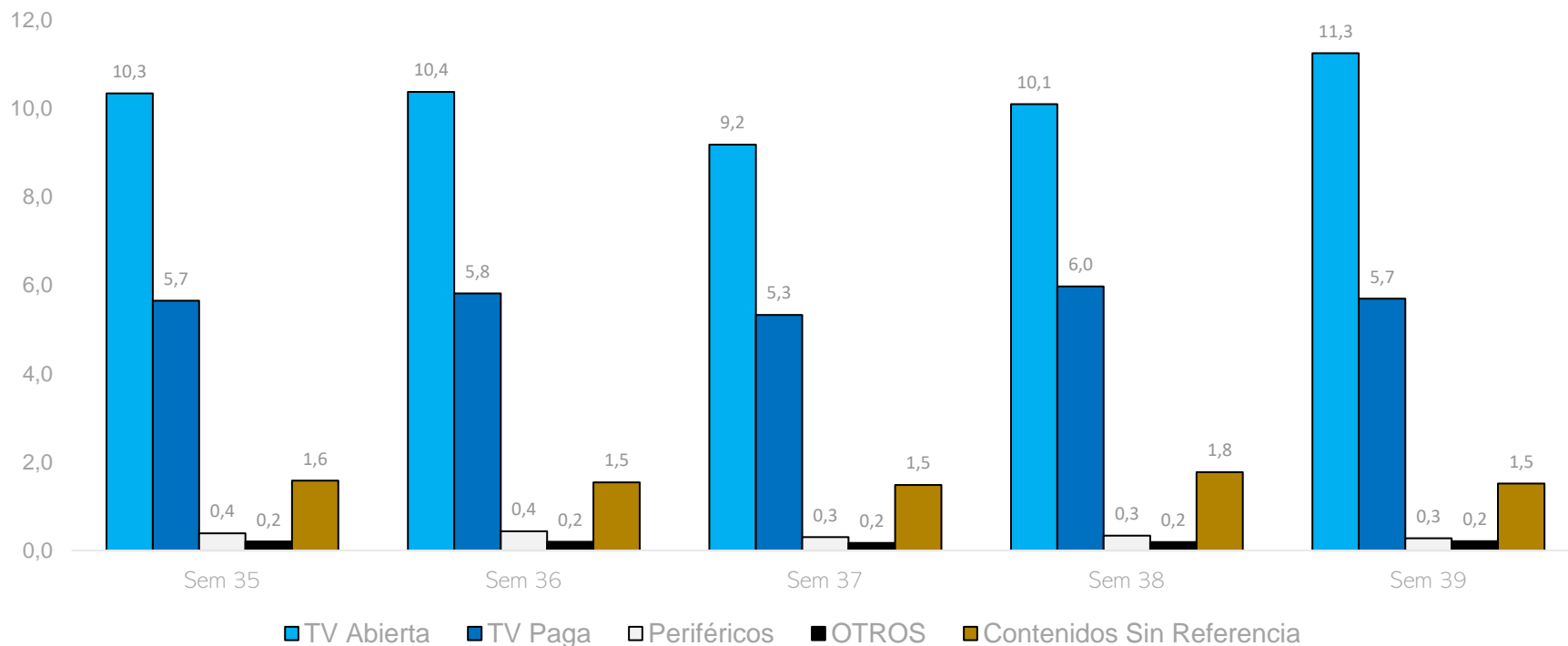
<b>19:00 - 24:00</b>	Sep -21	Sep -20	Sep -21	Sep -20
TV ABIERTA	15,2	16,6	56,4	59,0
TV PAGA	8,5	9,9	31,4	35,1
OTROS	0,3	0,3	1,1	1,0
PERIFÉRICOS	0,5	1,4	1,7	4,9
CONTENIDOS SIN REFERENCIA	2,5	-	9,3	-
<b>TV ON</b>	<b>27,0</b>	<b>29,9</b>	<b>100</b>	<b>100</b>

# Audiencia (Rat%) por semana, grupos de canales

Target: Total Individuos - 06 a 24 Hrs. Septiembre 2021



PERSONAS





# RANKING DE CANALES TV ABIERTA Y TV PAGA

Septiembre 2020 Vs 2021 – CHILE – Lunes a Domingo – Todo el día

RATING % HOGARES

RATING % PERSONAS

TV ABIERTA	Sep -21	Sep -20	Sep -21	Sep -20
MEGA	6,57	6,53	2,48	2,63
CHILEVISIÓN	6,41	5,85	2,44	2,25
CANAL 13	3,95	4,66	1,49	1,75
TVN	3,95	4,68	1,40	1,83
LA RED	0,75	1,17	0,26	0,45
TV+	0,68	0,77	0,23	0,26

RATING %  
HOGARES



RATING %  
PERSONAS

TOP 10 TV PAGADA	Sep -21	Sep -20	Sep -21	Sep -20
24 HORAS SD+HD	0,59	0,71	0,20	0,25
STAR CHANNEL	0,51	0,61	0,19	0,23
OCARTOON NETWORK	0,44	0,61	0,15	0,22
TNT SERIES	0,35	0,44	0,13	0,14
DISCOVERY HOME & HEALTH	0,35	0,41	0,14	0,15
CNN CHILE	0,34	0,41	0,11	0,15
TNT SPORT HD	0,33	0,21	0,12	0,08
AXN	0,30	0,36	0,10	0,12
DISCOVERY KIDS	0,30	0,44	0,11	0,15
SPACE	0,28	0,28	0,11	0,11

# TOP 5 DE PROGRAMAS POR CANAL EN TV ABIERTA

Septiembre 2021 – Lunes a Domingo – Total día

CANAL	PROGRAMA	EMISIONES	RATING% HOGARES	RATING% PERSONAS
	MÁSTER CHEF CELEBRITY	4	10,3	3,8
	CULTURA PRIME	3	8,9	3,4
	CULTURA TARDE (R)	4	7,7	2,9
	MACHOS	22	7,5	3,0
	TELETRECE	30	7,2	2,8
	CLASIFICATORIAS QATAR 2022	5	22,4	9,3
	DEBATE PRESIDENCIAL	1	14,1	5,2
	CHV NOTICIAS CENTRAL	30	11,4	4,4
	EL DISCIPULO DEL CHEF	7	11,2	4,4
	EL TIEMPO EN CHV (C)	30	10,7	4,2
	LA BATALLA DE CHILE	3	5,8	2,5
	MENTIRAS VERDADERAS (ESPECIAL)	1	4,0	1,3
	LA RED 30 AÑOS	2	2,9	1,1
	LA MEMORIA	2	2,5	0,9
	MENTIRAS VERDADERAS	17	2,5	0,8

CANAL	PROGRAMA	EMISIONES	RATING% HOGARES	RATING% PERSONAS
	POBRE NOVIO	18	17,4	7,0
	DEMENTE (RESUMEN)	17	15,4	5,9
	DEMENTE	18	14,6	5,5
	EL TIEMPO	29	14,3	5,4
	POBRE NOVIO (RESUMEN)	20	13,9	5,4
	HERCAI	13	9,0	3,2
	HERCAI (RESUMEN)	13	8,6	3,0
	TV TIEMPO	30	7,6	2,7
	EL CARIÑO DE UN PAÍS	1	7,5	2,8
	24 HORAS CENTRAL	30	7,3	2,7
	ME LATE (PRIME)	22	2,2	0,7
	TOC SHOW (R)	22	1,4	0,5
	ME LATE (TARDE)	22	1,4	0,4
	TOC SHOW	22	1,2	0,4
	MILF	22	1,0	0,3

PROGRAMAS SIMULCAST

CANALES	PROGRAMA	EMISIONES	RATING% HOGARES	PROMEDIO RATING% PERSONAS
CANAL 13, MEGA, TVN, CHILEVISIÓN	MENSAJE PRESIDENCIAL	1	40,3	16,6
CANAL 13, MEGA, TVN, CHILEVISIÓN	PARADA MILITAR	1	26,4	10,4

# TOP 20 DE PROGRAMAS POR CANAL EN TV ABIERTA

Septiembre 2021 – Lunes a Domingo – Total día

RANKING	CANAL	PROGRAMA	EMISIONES	RAT% HOGARES	RAT % INDIVIDUOS
1	Canal 13, Mega, TVN, Chilevisión	MENSAJE PRESIDENCIAL	1	40,3	16,6
2	Canal 13, Mega, TVN, Chilevisión	PARADA MILITAR	1	26,4	10,4
3	Chilevisión	CLASIFICATORIAS QATAR 2022	5	22,4	9,3
4	Mega	POBRE NOVIO	18	17,4	7,0
5	Mega	DEMENTE (RESUMEN)	17	15,4	5,9
6	Mega	DEMENTE	18	14,6	5,5
7	Mega	EL TIEMPO	29	14,3	5,4
8	Chilevisión	DEBATE PRESIDENCIAL	1	14,1	5,2
9	Mega	POBRE NOVIO (RESUMEN)	20	13,9	5,4
10	Mega	MEGANOTICIAS PRIME	26	13,7	5,2
11	Mega	MEGANOTICIAS REPORTAJES	21	12,5	4,7
12	Mega	DULCE AMBICIÓN (RESUMEN)	21	12,2	4,7
13	Mega	VERDADES OCULTAS	21	11,8	4,6
14	Mega	THE COVERS	8	11,8	4,3
15	Chilevisión	CHV NOTICIAS CENTRAL	30	11,4	4,4
16	Chilevisión	EL DISCÍPULO DEL CHEF	7	11,2	4,4
17	Mega	MEGANOTICIAS	1	10,8	4,2
18	Chilevisión	EL TIEMPO EN CHV (C)	30	10,7	4,2
19	Mega	ISLA PARAÍSO	22	10,5	4,0
20	Canal 13	MASTER CHEF CELEBRITY	4	10,3	3,8

## 2.Kantar Social TV Ratings

Septiembre 2021


# TOP 10 DE PROGRAMAS DE TV CON MÁS INTERACCIONES EN RRSS

Septiembre 2021 – CHILE



**Ranking KSTR Chile – Lunes a domingo**  
Septiembre de 2021

Canal	Programa	Rat%
1. Tvn	24 Horas	3,5M
2. Mega	Meganoticias	2,7M
3. Canal 13	Teletrece	2,3M
4. Chilevisión	Chilevisión Noticias	577,4K
5. La Red	Mentiras Verdaderas	91,2K
6. Tvn	Buenos Días A Todos	48,0K
7. La Red	Hola Chile	42,6K
8. Canal 13	Bienvenidos	39,0K
9. Mega	Mucho Gusto	19,7K
10. Chilevisión	Contigo En La Mañana	2,1K



**Ranking KSTR Chile – Lunes a domingo**  
Septiembre de 2021

Canal	Programa	Interacciones
1. Mega	Meganoticias	41,7M
2. Tvn	24 Horas	5,4M
3. Canal 13	Teletrece	5,1M
4. Chilevisión	Chilevisión Noticias	1,1M
5. La Red	Hola Chile	30,3K
6. Mega	Pobre Novio	27,9K
7. Canal 13	Bienvenidos	16,2K
8. Chilevisión	Contigo En La Mañana	16,0K
9. Chilevisión	La Divina Comida	8,2K
10. La Red	Las Gansas	8,0K



**Ranking KSTR Chile – Lunes a domingo**  
Septiembre de 2021

Canal	Programa	Tweets	Impresiones
1. Canal 13	Teletrece	344,7K	18,5M
2. La Red	Mentiras Verdaderas	162,6K	10,0M
3. Chilevisión	Chilevisión Noticias	152,8K	7,7M
4. Chilevisión	Debate Presidencial	111,2K	12,9M
5. Tvn	24 Horas	92,4K	4,9M
6. La Red	La Batalla De Chile	79,7K	2,3M
7. Chilevisión	Contigo En La Mañana	76,5K	5,1M
8. Cadena	Parada Militar	72,0K	728,7K
9. Mega	Meganoticias	70,5K	10,0M
10. La Red	Hola Chile	41,0K	2,7M

# Informe de Audiencias y Social TV

Septiembre 2021

RESTRINGIDO  CONFIDENCIAL  INTERNO  PÚBLICO