

# Informe de Audiencias y Social TV

Julio 2021

RESTRINGIDO  CONFIDENCIAL  INTERNO  PÚBLICO

# Glosario

## Audiencias de Televisión

- ❖ **Universo:** Total de personas u hogares que pueden ver televisión.
- ❖ **Encendido:** Porcentaje o miles de personas u hogares del universo, que han visto televisión en un momento determinado, sin importar el canal.
- ❖ **Rating %:** Porcentaje de personas u hogares del universo que han visto un canal, programa o intervalo de tiempo, en un momento determinado.
- ❖ **Rating Miles:** Cantidad de personas u hogares del universo que han visto un canal programa o intervalo de tiempo en un momento determinado.
- ❖ **Share%:** Participación que representa un canal o programa sobre el encendido del target.

*Diferencia en suma de encendidos personas y hogares: La suma de los grupos anteriormente descritos, es el total encendido. Los cálculos de share se realizan sobre ese total que será nuestro 100%, sin embargo, el share en hogares puede dar más de 100%, ya que un hogar puede aportar a dos grupos distintos , por tanto, el dato se duplica.*

# Glosario

## Descripción de grupos de canales

- ❖ **TV Abierta:** Suma de todos los canales de televisión de libre recepción.
- ❖ **TV Paga:** Suma de todos los canales de televisión de pago.
- ❖ **Periféricos:** Periféricos que se conectan al televisor, como dvds, blurays y consolas de videojuegos.
- ❖ **Otros:** Consumo del día de time shifting viewing (TSV), que es el contenido de televisión grabado y visto por los usuarios hasta 7 días después de su exhibición original.
- ❖ **Contenidos sin referencias:** Contenidos no identificados por las Collect Stations, como por ejemplo, contenido de plataformas de streaming y señales de canales regionales o comunales.\*

*\*La integración de esta audiencia comenzó en Enero 2021.*

# 1. Audiencias de TV

Julio 2021

# ENCENDIDO DE TV

Julio 2021 Vs 2020 – CHILE – Lunes a Domingo



06:00 -06:00	RATING%		SHARE%	
	Jul-21	Jul-20	Jul-21	Jul-20
TV ABIERTA	22,5	26,0	58,6	61,4
TV PAGA	13,4	16,6	34,8	39,2
OTROS	0,5	0,5	1,3	1,1
PERIFÉRICOS	1,0	2,8	2,5	6,6
CONTENIDO SIN REFERENCIA	4,1	-	10,6	-
TV ON	38,4	42,3	100	100

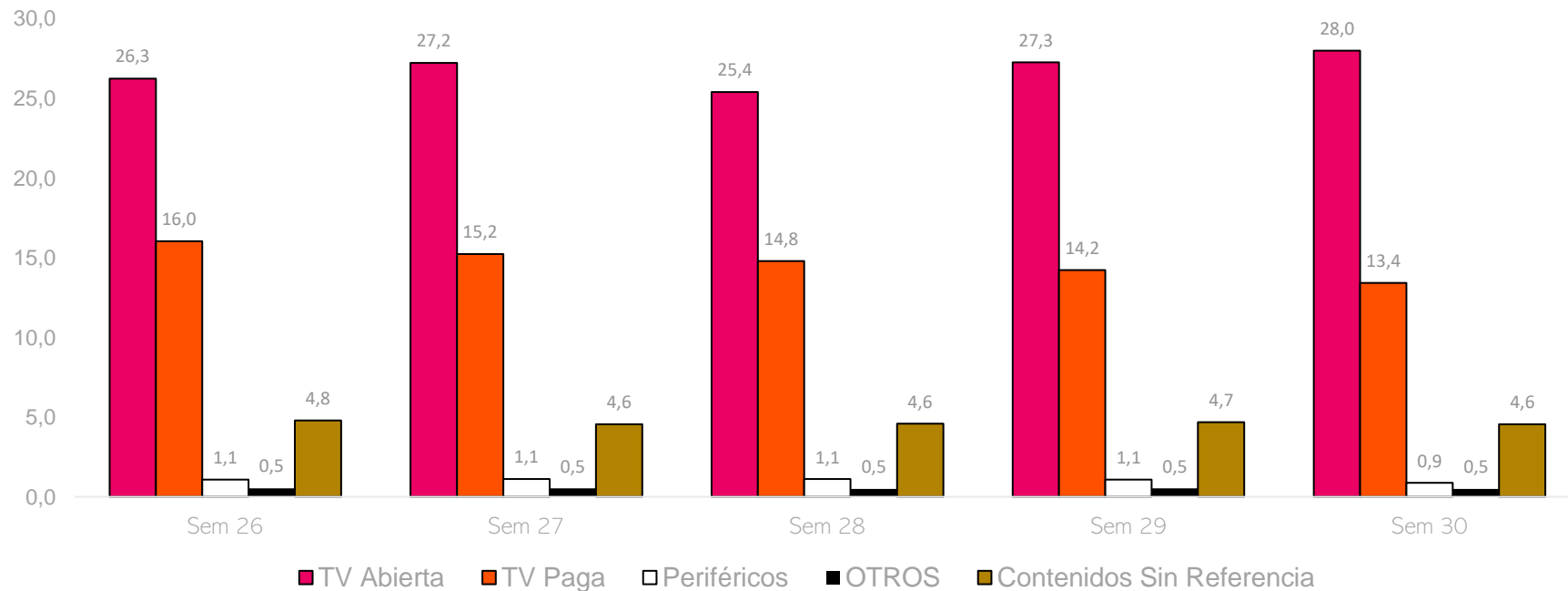
19:00- 24:00	RATING%		SHARE%	
	Jul-21	Jul-20	Jul-21	Jul-20
TV ABIERTA	39,0	44,0	61,0	66,2
TV PAGA	21,9	24,5	34,2	36,8
OTROS	0,8	0,8	1,3	1,2
PERIFÉRICOS	1,5	4,4	2,3	6,7
CONTENIDOS SIN REFERENCIA	7,2	-	11,2	-
TV ON	63,9	66,5	100	100

# Audiencia (Rat%) por semana, grupos de canales

Target: Hogares - 06 a 24 Hrs. Julio 2021



HOGARES



# ENCENDIDO DE TV

Julio 2021 Vs 2020 – CHILE – Lunes a Domingo



PERSONAS

RATING%

SHARE%

	Jul-21	Jul-20	Jul-21	Jul-20
<b>06:00 - 06:00</b>				
TV ABIERTA	8,9	10,6	54,9	56,9
TV PAGA	5,4	6,8	33,0	36,6
OTROS	0,2	0,2	1,1	1,0
PERIFÉRICOS	0,3	1,0	2,0	5,5
CONTENIDO SIN REFERENCIA	1,5	-	9,0	-
<b>TV ON</b>	<b>16,3</b>	<b>18,6</b>	<b>100</b>	<b>100</b>

RATING%

SHARE%

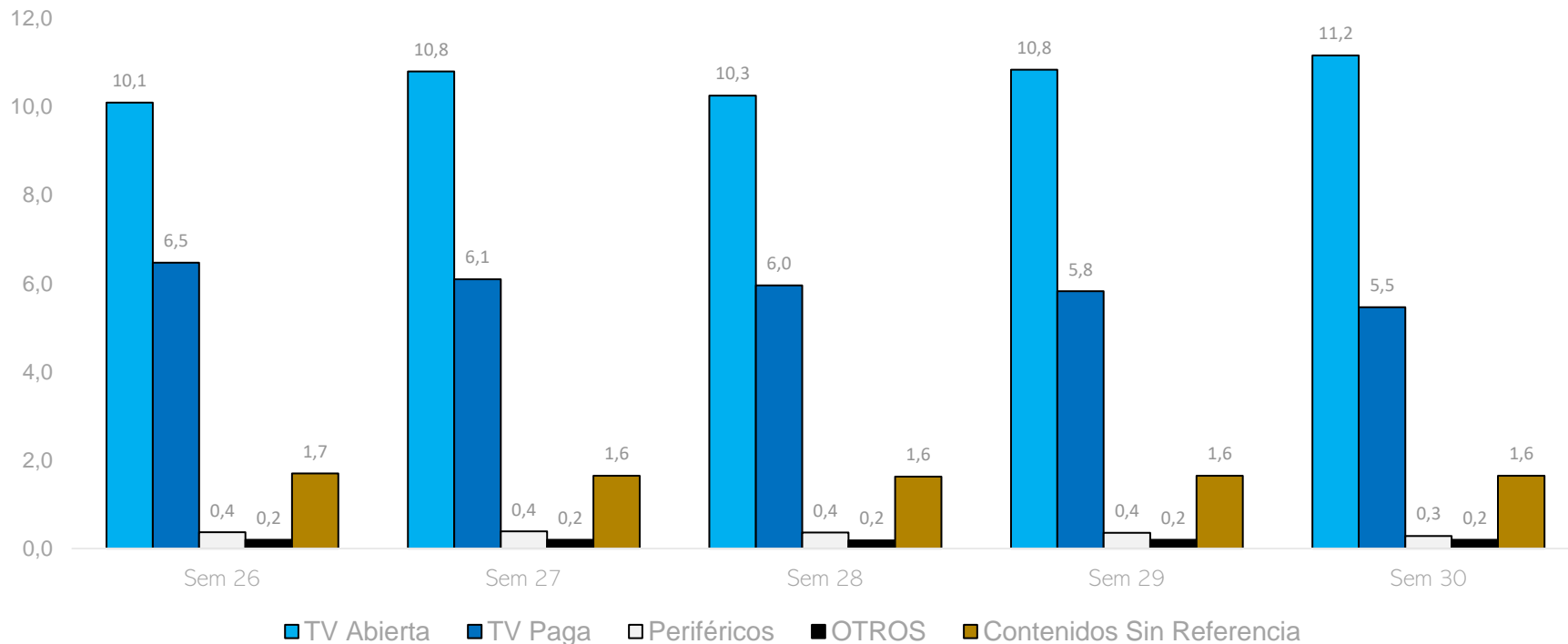
	Jul-21	Jul-20	Jul-21	Jul-20
<b>19:00 - 24:00</b>				
TV ABIERTA	15,9	18,7	56,1	60,0
TV PAGA	9,0	10,5	31,9	33,7
OTROS	0,3	0,3	1,1	1,0
PERIFÉRICOS	0,5	1,7	1,7	5,4
CONTENIDOS SIN REFERENCIA	2,6	-	9,1	-
<b>TV ON</b>	<b>28,2</b>	<b>31,4</b>	<b>100</b>	<b>100</b>

# Audiencia (Rat%) por semana, grupos de canales

Target: Total Individuos - 06 a 24 Hrs. Julio 2021



PERSONAS





# RANKING DE CANALES TV ABIERTA Y TV PAGA

Julio 2020 Vs 2021 – CHILE – Lunes a Domingo – Todo el día

RATING % HOGARES

RATING % PERSONAS

TV ABIERTA	Jul-21	Jul-20	Jul-21	Jul-20
MEGA	6,28	7,07	2,49	2,84
CHILEVISIÓN	6,16	6,48	2,34	2,56
TVN	4,71	5,06	1,71	1,97
CANAL 13	4,59	5,92	1,69	2,23
LA RED	0,75	1,31	0,25	0,48
TV+	0,65	0,65	0,22	0,21

RATING %  
HOGARES


RATING %  
PERSONAS

TOP 10 TV PAGADA	Jul-21	Jul-20	Jul-21	Jul-20
24 HORAS SD+HD	0,73	0,83	0,28	0,30
STAR CHANNEL	0,50	0,73	0,18	0,29
CARTOON NETWORK	0,5	0,75	0,16	0,30
TNT SERIES	0,38	0,54	0,13	0,20
TNT SPORT HD	0,37	0,02	0,13	0,01
DISCOVERY KIDS	0,33	0,45	0,12	0,15
CNN CHILE	0,33	0,54	0,12	0,18
DISCOVERY HOME & HEALTH	0,33	0,40	0,13	0,16
CINEMAX	0,30	0,23	0,12	0,09
FX	0,30	0,32	0,12	0,12

# TOP 5 DE PROGRAMAS POR CANAL EN TV ABIERTA

Julio 2021 – Lunes a Domingo – Total día

CANAL	PROGRAMA	EMISIONES	RATING% HOGARES	RATING% PERSONAS
	COPA AMÉRICA	5	18,9	7,7
	MASTER CHEF CELEBRITY	1	11,8	4,1
	SOS SEGURIDAD CIUDADANA	1	10,0	3,6
	TELETRUCE	31	8,4	3,1
	MACHOS	22	8,3	3,2
	EL DISCÍPULO DEL CHEF	2	12,2	5,0
	CHV NOTICIAS CENTRAL	31	11,4	4,4
	YO SOY ALL STARS	16	10,8	4,3
	EL TIEMPO EN CHV (C)	30	10,6	4,3
	ELECCIONES 2021	2	10,1	4,3
	DEBATE PRIMARIAS PRESIDENCIALES	2	4,3	1,6
	CANDIDATOS EL ÚLTIMO DEBATE	2	2,6	1,0
	PAUTA LIBRE	4	2,5	0,9
	MENTIRAS VERDADERAS	15	2,5	0,8
	POLITICAMENTE INCORRECTO	5	1,9	0,7

CANAL	PROGRAMA	EMISIONES	RATING% HOGARES	RATING% PERSONAS
	EDIFICIO CORONA (B)	17	17,5	7,1
	MEGANOTICIAS REPORTAJES	11	13,8	5,4
	EDIFICIO CORONA (A) (RESUMEN)	20	13,6	5,3
	MEGANOTICIAS PRIME	26	13,4	5,4
	DEMENTE (RESUMEN)	16	13,3	5,3
	FUERZA DE MUJER	11	10,1	3,9
	FUERZA DE MUJER (RESUMEN)	11	9,9	3,8
	SIN PARCHE	4	9,2	3,2
	HERCAI	11	9,0	3,3
	HERCAI (RESUMEN)	11	8,7	3,0
	ME LATE (PRIME)	22	2,1	0,7
	TOC SHOW (R)	22	1,4	0,5
	ME LATE (TARDE)	22	1,3	0,5
	TOC SHOW	22	1,2	0,4
	LOS MAGNÍFICOS	9	0,9	0,3

CADENA TV ABIERTA	CANALES	PROGRAMA	EMISIONES	PROMEDIO RATING% HOGARES	PROMEDIO RATING% PERSONAS
	CANAL 13, LA RED, MEGA, TVN, TV+, CHILEVISIÓN	FRANJA POLÍTICA	15	6,3	2,4

# TOP 20 DE PROGRAMAS POR CANAL EN TV ABIERTA

Julio 2021 – Lunes a Domingo – Total día

RANKING	CANAL	PROGRAMA	EMISIONES	RAT% HOGARES	RAT % INDIVIDUOS
1	Canal 13	COPA AMÉRICA	5	18,9	7,7
2	Mega	EDIFICIO CORONA (B)	17	17,5	7,1
3	Mega	MEGANOTICIAS REPORTAJES	11	13,8	5,4
4	Mega	EDIFICIO CORONA (A) (RESUMEN)	20	13,6	5,3
5	Mega	MEGANOTICIAS PRIME	26	13,4	5,4
6	Mega	DEMENTE (RESUMEN)	16	13,3	5,3
7	Mega	VERDADES OCULTAS	22	12,7	5,2
8	Mega	EL TIEMPO	31	12,6	5,0
9	Mega	DEMENTE	16	12,4	4,9
10	Chilevisión	EL DISCÍPULO DEL CHEF	2	12,2	5,0
11	Canal 13	MASTER CHEF CELEBRITY	1	11,8	4,1
12	Mega	ISLA PARAISO	22	11,6	4,5
13	Chilevisión	CHV NOTICIAS CENTRAL	31	11,4	4,4
14	Mega	ZULEYHA (RESUMEN)	21	11,3	4,7
15	Mega	AVANCE DE MEGANOTICIAS	21	11,1	4,3
16	Chilevisión	YO SOY ALL STARS	16	10,8	4,3
17	Chilevisión	EL TIEMPO EN CHV (C)	30	10,6	4,3
18	Mega	VERDADES OCULTAS (RESUMEN)	22	10,4	4,3
19	Chilevisión	ELECCIONES 2021	2	10,1	4,3
20	TVN	FUERZA DE MUJER	11	10,1	3,9

# 2.Kantar Social TV Ratings

Julio 2021

# TOP 10 DE PROGRAMAS DE TV CON MÁS INTERACCIONES EN RRSS

Julio 2021 – CHILE



**Ranking KSTR Chile – Lunes a domingo**  
Julio de 2021

Canal	Programa	Rat%
1. Tvn	24 horas	4,3M
2. Mega	Meganoticias	3,0M
3. Canal 13	Teletrece	2,7M
4. Chilevisión	Chilevisión noticias	318,9K
5. Canal 13	Bienvenidos	55,9K
6. Mega	Mucho gusto	30,0K
7. La Red	Mentiras Verdaderas	28,5K
8. La Red	Hola Chile	22,0K
9. Tvn	Buenos días a todos	18,9K
10. Tvn	Carmen Gloria a tu servicio	7,2K



**Ranking KSTR Chile – Lunes a domingo**  
Julio de 2021

Canal	Programa	Interacciones
1. Mega	Meganoticias	37,8M
2. Canal 13	Teletrece	5,7M
3. Tvn	24 horas	4,8M
4. Chilevisión	Chilevisión noticias	891,2K
5. Mega	Edificio Corona	210,4K
6. Canal 13	Master chef	93,4K
7. Mega	Mucho gusto	40,8K
8. La Red	Hola Chile	25,3K
9. Chilevisión	La divina comida	16,4K
10. Chilevisión	Contigo en la mañana	13,1K



**Ranking KSTR Chile – Lunes a domingo**  
Julio de 2021

Canal	Programa	Tweets	Impresiones
1. Cadena	Franja Política	310,0K	41,5M
2. Canal 13	Teletrece	296,8K	16,0M
3. Tvn	24 horas	125,3K	6,3M
4. Chilevisión	Chilevisión noticias	117,5K	5,6M
5. Mega	Meganoticias	114,1K	14,4M
6. Cadena	Debate Presidencial Primarias	109,0K	5,3M
7. La Red	Mentiras Verdaderas	90,4K	6,6M
8. Chilevisión	Contigo en la mañana	80,6K	6,1M
9. La Red	Debate Primarias Presidenciales	59,1K	6,5M
10. Mega	Edificio Corona	46,7K	4,3M

# Informe de Audiencias y Social TV

Julio 2021

RESTRINGIDO  CONFIDENCIAL  INTERNO  PÚBLICO