

Informe de Audiencias y Social TV

Junio 2021

RESTRINGIDO CONFIDENCIAL INTERNO PÚBLICO

Glosario

Audiencias de Televisión

- ❖ **Universo:** Total de personas u hogares que pueden ver televisión.
- ❖ **Encendido:** Porcentaje o miles de personas u hogares del universo, que han visto televisión en un momento determinado, sin importar el canal.
- ❖ **Rating %:** Porcentaje de personas u hogares del universo que han visto un canal, programa o intervalo de tiempo, en un momento determinado.
- ❖ **Rating Miles:** Cantidad de personas u hogares del universo que han visto un canal programa o intervalo de tiempo en un momento determinado.
- ❖ **Share%:** Participación que representa un canal o programa sobre el encendido del target.

Diferencia en suma de encendidos personas y hogares: La suma de los grupos anteriormente descritos, es el total encendido. Los cálculos de share se realizan sobre ese total que será nuestro 100%, sin embargo, el share en hogares puede dar más de 100%, ya que un hogar puede aportar a dos grupos distintos , por tanto, el dato se duplica.

Glosario

Descripción de grupos de canales

- ❖ **TV Abierta:** Suma de todos los canales de televisión de libre recepción.
- ❖ **TV Paga:** Suma de todos los canales de televisión de pago.
- ❖ **Periféricos:** Periféricos que se conectan al televisor, como dvds, blurays y consolas de videojuegos.
- ❖ **Otros:** Consumo del día de time shifting viewing (TSV), que es el contenido de televisión grabado y visto por los usuarios hasta 7 días después de su exhibición original.
- ❖ **Contenidos sin referencias:** Contenidos no identificados por las Collect Stations, como por ejemplo, contenido de plataformas de streaming y señales de canales regionales o comunales.*

**La integración de esta audiencia comenzó en Enero 2021.*

1. Audiencias de TV

Junio 2021

ENCENDIDO DE TV

Junio 2021 Vs 2020 – CHILE – Lunes a Domingo



	RATING%		SHARE%	
	Jun-21	Jun-20	Jun-21	Jun-20
06:00 -06:00				
TV ABIERTA	24,6	25,4	60,4	60,2
TV PAGA	13,7	16,9	33,5	40,0
OTROS	0,5	0,5	1,2	1,2
PERIFÉRICOS	1,2	3,1	3,0	7,4
CONTENIDO SIN REFERENCIA	4,1	-	10,0	-
TV ON	40,8	42,3	100	100

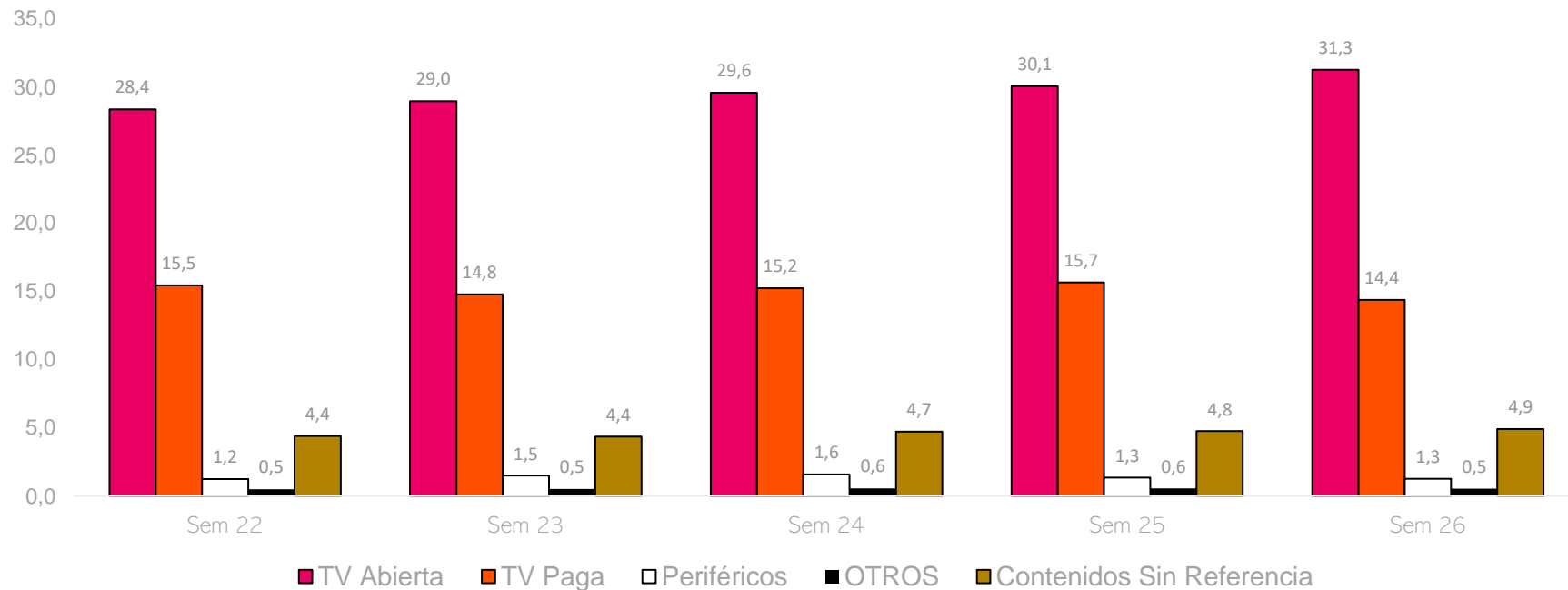
	RATING%		SHARE%	
	Jun-21	Jun-20	Jun-21	Jun-20
19:00- 24:00				
TV ABIERTA	42,2	43,4	63,2	65,3
TV PAGA	22,1	25,1	33,0	37,8
OTROS	0,8	0,9	1,2	1,3
PERIFÉRICOS	2,0	4,6	3,0	6,9
CONTENIDOS SIN REFERENCIA	7,0	-	10,4	-
TV ON	66,8	66,5	100	100

Audiencia (Rat%) por semana, grupos de canales

Target: Hogares - 06 a 24 Hrs. Junio 2021



HOGARES



ENCENDIDO DE TV

Junio 2021 Vs 2020 – CHILE – Lunes a Domingo



PERSONAS

RATING%

SHARE%

	Jun-21	Jun-20	Jun-21	Jun-20
06:00 - 06:00				
TV ABIERTA	9,9	10,5	57,1	55,7
TV PAGA	5,4	7,0	31,0	37,4
OTROS	0,2	0,2	1,0	1,0
PERIFÉRICOS	0,4	1,1	2,5	5,9
CONTENIDO SIN REFERENCIA	1,4	-	8,3	-
TV ON	17,3	18,8	100	100

RATING%

SHARE%

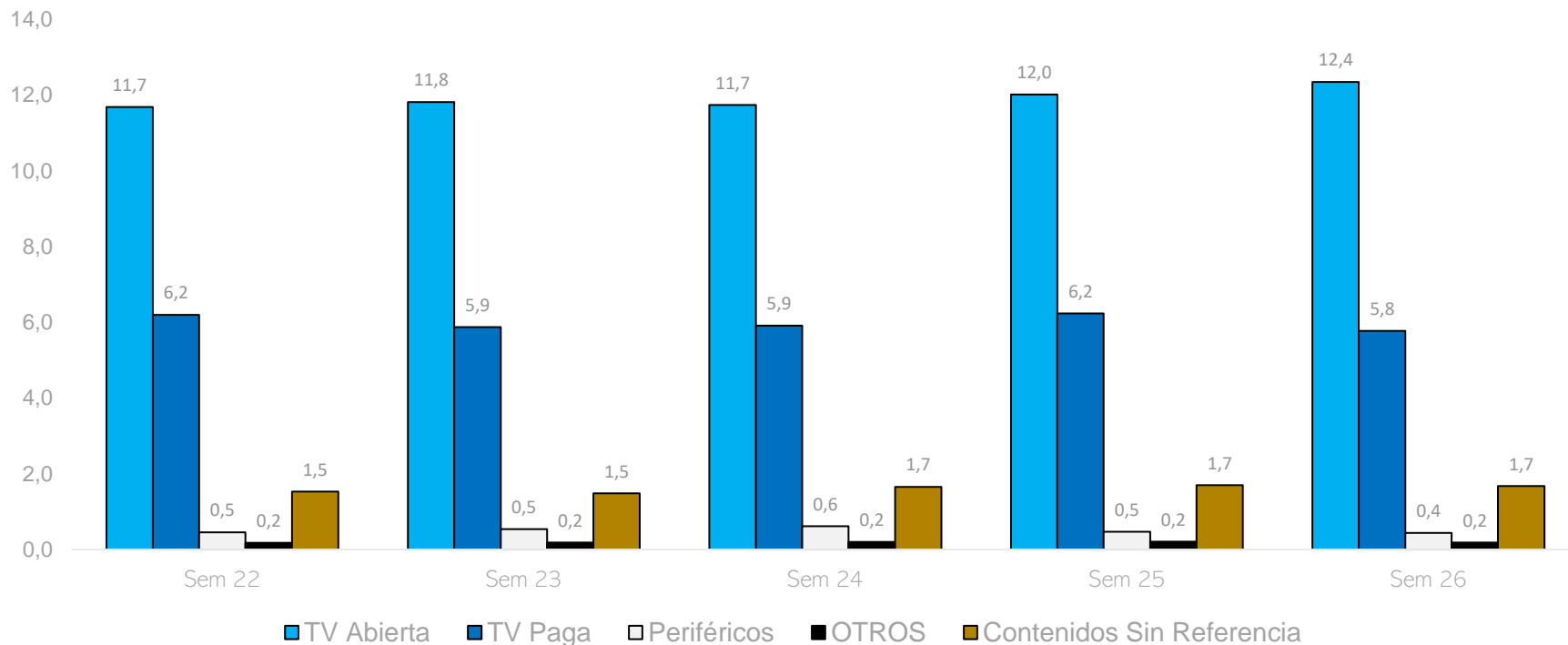
	Jun-21	Jun-20	Jun-21	Jun-20
19:00 - 24:00				
TV ABIERTA	17,5	18,5	58,4	58,9
TV PAGA	8,9	10,9	29,8	34,7
OTROS	0,3	0,3	1,0	1,0
PERIFÉRICOS	0,7	1,7	2,5	5,4
CONTENIDOS SIN REFERENCIA	2,5	-	8,4	-
TV ON	30,0	31,4	100	100

Audiencia (Rat%) por semana, grupos de canales

Target: Total Individuos - 06 a 24 Hrs. Junio 2021



PERSONAS



RANKING DE CANALES TV ABIERTA Y TV PAGA

Junio 2020 Vs 2021 – CHILE – Lunes a Domingo – Todo el día

RATING % HOGARES

RATING % PERSONAS

TV ABIERTA	Jun-21	Jun-20	Jun-21	Jun-20
CHILEVISIÓN	7,63	6,01	2,90	2,37
MEGA	6,63	7,08	2,52	2,90
TVN	5,14	5,82	1,97	2,24
CANAL 13	4,67	5,09	1,75	1,96
LA RED	0,79	1,25	0,27	0,45
TV+	0,69	0,66	0,24	0,22




RATING %
HOGARES

RATING %
PERSONAS

TOP 10 TV PAGADA	Jun-21	Jun-20	Jun-21	Jun-20
24 HORAS SD+HD	0,76	0,80	0,25	0,29
CARTOON NETWORK	0,48	0,82	0,17	0,37
STAR CHANNEL	0,45	0,81	0,18	0,31
FX	0,39	0,29	0,14	0,12
CNN CHILE	0,37	0,57	0,14	0,20
TNT SERIES	0,34	0,55	0,10	0,18
DISCOVERY KIDS	0,32	0,54	0,12	0,19
DISCOVERY ID	0,32	0,13	0,09	0,04
NAT GEO WILD	0,31	0,27	0,11	0,09
ESPN2	0,30	0,19	0,11	0,07

TOP 5 DE PROGRAMAS POR CANAL EN TV ABIERTA

Junio 2021 – Lunes a Domingo – Total día

CANAL	PROGRAMA	EMISIONES	RATING% HOGARES	RATING% PERSONAS
	COPA AMÉRICA	5	26,8	11,1
	CULTURA PRIME	8	9,3	3,5
	CASO CERRADO (B)	20	9,2	3,4
	TELETRUCE	30	9,0	3,4
	DE TÚ A TÚ	7	8,5	3,2
	CLASIFICATORIAS QATAR 2022	4	27,5	11,6
	YO SOY LA GALA FINAL	2	16,9	6,7
	YO SOY GALA	3	14,7	5,8
	CHV NOTICIAS CENTRAL	30	13,4	5,1
	YO SOY	11	13,1	5,1
	PAUTA LIBRE	4	2,4	0,7
	MENTIRAS VERDADERAS	17	2,4	0,8
	LA TARDE CON HOLA CHILE	23	2,1	0,7
	POLITICAMENTE INCORRECTO	4	2,0	0,6
	PREMIOS PULSAR	1	1,7	0,5

CANAL	PROGRAMA	EMISIONES	RATING% HOGARES	RATING% PERSONAS
	EDIFICIO CORONA (B)	18	16,3	6,5
	MEGANOTICIAS REPORTAJES	13	13,9	5,4
	VERDADES OCULTAS	22	13,6	5,3
	MEGANOTICIAS PRIME	26	13,4	5,2
	EL TIEMPO	30	13,0	5,0
	FUERZA DE MUJER	18	9,5	3,7
	FUERZA DE MUJER (RESUMEN)	18	9,3	3,6
	HERCAI (RESUMEN)	8	9,0	3,1
	HERCAI	9	8,9	3,2
	MOISÉS LOS 10 MANDAMIENTOS	11	8,3	3,4
	ME LATE (PRIME)	22	2,1	0,7
	TOC SHOW (R)	22	1,4	0,5
	ME LATE (TARDE)	22	1,4	0,5
	TOC SHOW	22	1,1	0,4
	MILF	22	1,0	0,3

CADENA TV ABIERTA	CANALES	PROGRAMA	EMISIONES	PROMEDIO RATING% HOGARES	PROMEDIO RATING% PERSONAS
	CANAL 13, LA RED, MEGA, TVN, TV+, CHILEVISIÓN	FRANJA POLÍTICA	1	7,6	2,9

TOP 20 DE PROGRAMAS POR CANAL EN TV ABIERTA

Junio 2021 – Lunes a Domingo – Total día

RANKING	CANAL	PROGRAMA	EMISIONES	RAT% HOGARES	RAT % INDIVIDUOS
1	Chilevisión	CLASIFICATORIAS QATAR 2022	4	27,5	11,6
2	Canal 13	COPA AMÉRICA	5	26,8	11,1
3	Chilevisión	YO SOY LA GALA FINAL	2	16,9	6,7
4	Mega	EDIFICIO CORONA (B)	18	16,3	6,5
5	Chilevisión	YO SOY GALA	3	14,7	5,8
6	Mega	MEGANOTICIAS REPORTAJES	13	13,9	5,4
7	Mega	VERDADES OCULTAS	22	13,6	5,3
8	Chilevisión	CHV NOTICIAS CENTRAL	30	13,4	5,1
9	Mega	MEGANOTICIAS PRIME	26	13,4	5,2
10	Chilevisión	YO SOY	11	13,1	5,1
11	Mega	EL TIEMPO	30	13,0	5,0
12	Mega	DEMENTE (RESUMEN)	18	13,0	5,0
13	Mega	ZULEYHA (RESUMEN)	21	12,9	5,0
14	Mega	EDIFICIO CORONA (A) (RESUMEN)	20	12,8	5,0
15	Chilevisión	EL TIEMPO EN CHV (C)	30	12,7	4,9
16	Mega	DEMENTE	18	12,5	4,8
17	Chilevisión	DEBATE PRIMARIAS 2021	2	12,2	4,6
18	Mega	ISABEL (RESUMEN)	2	12,0	4,6
19	Mega	VERDADES OCULTAS (RESUMEN)	22	11,8	4,6
20	Mega	ISLA PARAÍSO	21	11,2	4,3

2. Kantar Social TV Ratings

Junio 2021

TOP 10 DE PROGRAMAS DE TV CON MÁS INTERACCIONES EN RRSS

Junio 2021 – CHILE



Ranking KSTR Chile – Lunes a domingo
Junio de 2021

Canal	Programa	Interacciones
1. Tvn	24 horas	3,4M
2. Mega	Meganoticias	3,3M
3. Canal 13	Teletrece	2,2M
4. Chilevisión	Chilevisión noticias	222,8K
5. Canal 13	Bienvenidos	40,2K
6. Mega	Mucho gusto	32,0K
7. Tvn	Buenos días a todos	28,6K
8. La Red	Hola Chile	26,0K
9. La Red	Mentiras Verdaderas	25,3K
10. Chilevisión	Contigo en la mañana	5,4K



Ranking KSTR Chile – Lunes a domingo
Junio de 2021

Canal	Programa	Interacciones
1. Mega	Meganoticias	34,6M
2. Canal 13	Teletrece	5,7M
3. Tvn	24 horas	4,4M
4. Chilevisión	Chilevisión noticias	1,1M
5. Mega	Edificio Corona	217,8K
6. Mega	Mucho gusto	46,3K
7. La Red	Hola Chile	24,6K
8. Chilevisión	Contigo en la mañana	13,6K
9. Chilevisión	La divina comida	12,0K
10. Canal 13	Bienvenidos	3,8K



Ranking KSTR Chile – Lunes a domingo
Junio de 2021

Canal	Programa	Tweets	Impresiones
1. Canal 13	Teletrece	217,1K	10,9M
2. Chilevisión	Debate Primarias 2021	148,7K	19,2M
3. Tvn	Estado nacional	125,4K	9,2M
4. Chilevisión	Chilevisión noticias	115,3K	5,8M
5. La Red	Mentiras Verdaderas	108,9K	8,7M
6. Tvn	24 horas	107,4K	6,8M
7. Chilevisión	Yo soy	94,1K	13,5M
8. Chilevisión	Contigo en la mañana	85,2K	6,4M
9. Mega	Meganoticias	58,4K	7,3M
10. La Red	Hola Chile	54,7K	3,9M

Informe de Audiencias y Social TV

Junio 2021

RESTRINGIDO CONFIDENCIAL INTERNO PÚBLICO