

# Informe de Audiencias y Social TV

Abril 2021

RESTRINGIDO  CONFIDENCIAL  INTERNO  PÚBLICO

# Glosario

## Audiencias de Televisión

- ❖ **Universo:** Total de personas u hogares que pueden ver televisión.
- ❖ **Encendido:** Porcentaje o miles de personas u hogares del universo, que han visto televisión en un momento determinado, sin importar el canal.
- ❖ **Rating %:** Porcentaje de personas u hogares del universo que han visto un canal, programa o intervalo de tiempo, en un momento determinado.
- ❖ **Rating Miles:** Cantidad de personas u hogares del universo que han visto un canal programa o intervalo de tiempo en un momento determinado.
- ❖ **Share%:** Participación que representa un canal o programa sobre el encendido del target.

*Diferencia en suma de encendidos personas y hogares: La suma de los grupos anteriormente descritos, es el total encendido. Los cálculos de share se realizan sobre ese total que será nuestro 100%, sin embargo, el share en hogares puede dar más de 100%, ya que un hogar puede aportar a dos grupos distintos , por tanto, el dato se duplica.*

# Glosario

## Descripción de grupos de canales

- ❖ **TV Abierta:** Suma de todos los canales de televisión de libre recepción.
- ❖ **TV Paga:** Suma de todos los canales de televisión de pago.
- ❖ **Periféricos:** Periféricos que se conectan al televisor, como dvds, blurays y consolas de videojuegos.
- ❖ **Otros:** Consumo del día de time shifting viewing (TSV), que es el contenido de televisión grabado y visto por los usuarios hasta 7 días después de su exhibición original.
- ❖ **Contenidos sin referencias:** Contenidos no identificados por las Collect Stations, como por ejemplo, contenido de plataformas de streaming y señales de canales regionales o comunales.\*

*\*La integración de esta audiencia comenzó en Enero 2021.*

# 1. Audiencias de TV

Abril 2021

# ENCENDIDO DE TV

Abril 2021 Vs 2020 – CHILE – Lunes a Domingo



	RATING%		SHARE%	
	Abr-21	Abr-20	Abr-21	Abr-20
<b>06:00 -06:00</b>				
TV ABIERTA	24,9	26,2	59,6	61,1
TV PAGA	14,5	16,8	34,5	39,2
OTROS	0,6	0,5	1,4	1,1
PERIFÉRICOS	1,6	3,0	3,9	7,0
CONTENIDO SIN REFERENCIA	3,9	-	9,3	-
<b>TV ON</b>	<b>41,9</b>	<b>42,8</b>	<b>100</b>	<b>100</b>

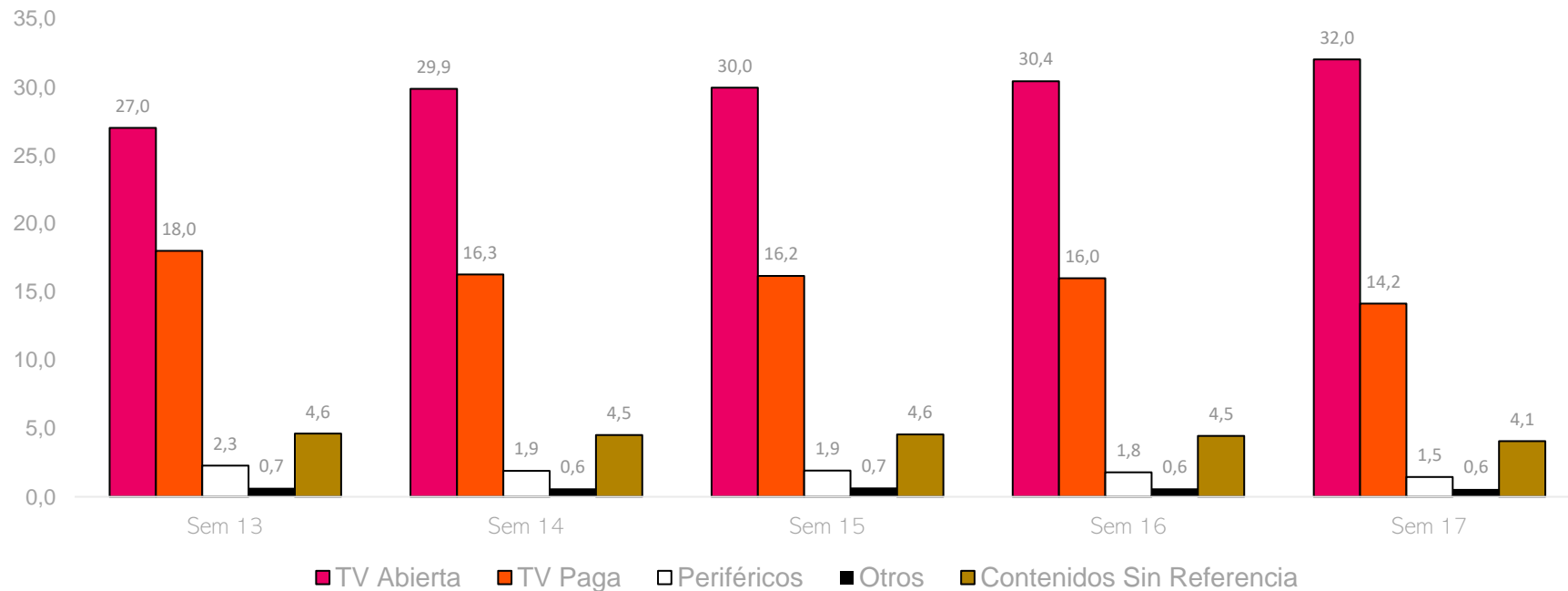
	RATING%		SHARE%	
	Abr-21	Abr-20	Abr-21	Abr-20
<b>19:00- 24:00</b>				
TV ABIERTA	42,2	43,4	63,2	65,2
TV PAGA	22,4	25,3	33,6	37,9
OTROS	0,9	0,7	1,4	1,0
PERIFÉRICOS	2,6	4,7	3,9	7,0
CONTENIDOS SIN REFERENCIA	6,2	-	9,2	-
<b>TV ON</b>	<b>66,8</b>	<b>66,7</b>	<b>100</b>	<b>100</b>

# Audiencia (Rat%) por semana, grupos de canales

Target: Hogares - 06 a 24 Hrs. Abril 2021



HOGARES



# ENCENDIDO DE TV

Abril 2021 Vs 2020 – CHILE – Lunes a Domingo



PERSONAS

RATING%

SHARE%

	Abr-21	Abr-20	Abr-21	Abr-20
<b>06:00 - 06:00</b>				
TV ABIERTA	10,2	10,8	56,4	57,3
TV PAGA	5,8	6,9	31,9	36,2
OTROS	0,2	0,2	1,1	0,9
PERIFÉRICOS	0,5	1,1	2,9	5,6
CONTENIDO SIN REFERENCIA	1,4	-	7,7	-
<b>TV ON</b>	<b>18,1</b>	<b>18,9</b>	<b>100</b>	<b>100</b>

RATING%

SHARE%

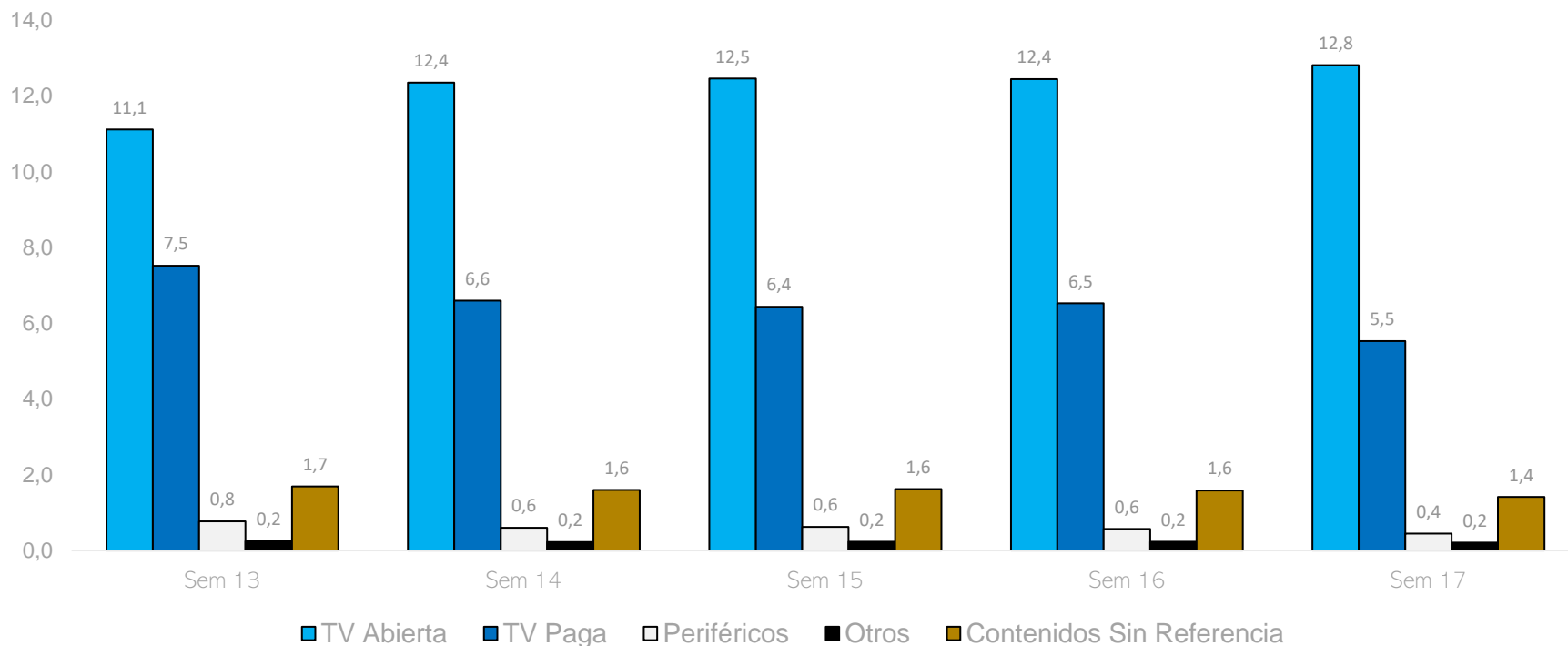
	Abr-21	Abr-20	Abr-21	Abr-20
<b>19:00 - 24:00</b>				
TV ABIERTA	17,7	18,6	58,2	59,3
TV PAGA	9,2	10,8	30,4	34,6
OTROS	0,3	0,3	1,1	0,8
PERIFÉRICOS	0,9	1,7	2,8	5,3
CONTENIDOS SIN REFERENCIA	2,3	-	7,4	-
<b>TV ON</b>	<b>30,3</b>	<b>31,4</b>	<b>100</b>	<b>100</b>

# Audiencia (Rat%) por semana, grupos de canales

Target: Total Individuos - 06 a 24 Hrs. Abril 2021



PERSONAS





# RANKING DE CANALES TV ABIERTA Y TV PAGA

Abril 2020 Vs 2021 – CHILE – Lunes a Domingo – Todo el día

RATING % HOGARES

RATING % PERSONAS

TV ABIERTA	Abr-21	Abr-20	Abr-21	Abr-20
CHILEVISIÓN	7,71	6,27	3,03	2,47
MEGA	6,81	8,12	2,70	3,20
TVN	4,98	4,77	1,83	1,90
CANAL 13	4,67	5,81	1,73	2,23
LA RED	1,13	1,32	0,40	0,53
TV+	0,74	0,59	0,25	0,20

RATING %  
HOGARES

RATING %  
PERSONAS

TOP 10 TV PAGADA	Abr-21	Abr-20	Abr-21	Abr-20
24 HORAS SD+HD	0,63	0,86	0,22	0,30
CARTOON NETWORK	0,51	0,73	0,17	0,26
STAR CHANNEL	0,51	0,76	0,20	0,29
CNN CHILE	0,48	0,59	0,17	0,21
AXN	0,44	0,49	0,17	0,16
DISCOVERY KIDS	0,40	0,68	0,13	0,23
TNT SERIES	0,37	0,46	0,12	0,16
ESPN	0,34	0,08	0,14	0,03
NAT GEO WILD	0,33	0,22	0,12	0,08
NICKELODEON	0,31	0,24	0,10	0,09

# TOP 5 DE PROGRAMAS POR CANAL EN TV ABIERTA

Abril 2021 – Lunes a Domingo – 06:00 24:00

CANAL	PROGRAMA	EMISIONES	RATING% HOGARES	RATING% PERSONAS
	SOS SEGURIDAD CIUDADANA	1	13,8	5,3
	CINE 13	1	10,5	3,6
	CULTURA TARDE (R)	4	10,0	3,6
	CULTURA PRIME	8	9,2	3,3
	DE TÚ A TÚ	17	8,8	3,2
	YO SOY GALA	3	15,1	6,1
	CHV NOTICIAS CENTRAL	30	14,2	5,6
	REPECHAJE OLIMPICO (FEM)	2	12,8	5,1
	LA DIVINA COMIDA	4	12,8	4,9
	PREMIOS OSCAR	1	12,6	5,3
	MENTIRAS VERDADERAS	18	3,7	1,3
	PAUTA LIBRE	4	3,5	1,2
	POLÍTICAMENTE INCORRECTO	4	3,3	1,1
	LA TARDE CON HOLA CHILE	21	2,8	1,0
	ASÍ SOMOS	22	2,3	0,8

CANAL	PROGRAMA	EMISIONES	RATING% HOGARES	RATING% PERSONAS
	EDIFICIO CORONA	17	16,4	6,7
	MEGANOTICIAS REPORTAJES	4	15,6	6,3
	ISABEL (AVANCE)	1	15,0	6,0
	VERDADES OCULTAS	22	14,8	6,1
	MEGANOTICIAS PRIME	26	13,9	5,7
	JESUS DE NAZARETH	1	12,8	5,0
	FUERZA DE MUJER (AVANCE)	1	11,6	4,1
	FUERZA DE MUJER	15	11,3	4,1
	FUERZA DE MUJER (RESUMEN)	14	10,5	3,6
	24 HORAS CENTRAL	26	9,7	3,7
	ME LATE (PRIME)	22	2,1	0,7
	TOC SHOW (R)	22	1,6	0,5
	ME LATE (TARDE)	22	1,5	0,5
	TOC SHOW	22	1,2	0,4
	MILF	22	1,1	0,4

# TOP 20 DE PROGRAMAS POR CANAL EN TV ABIERTA

Abril 2021 – Lunes a Domingo – 06:00 24:00

RANKING	CANAL	PROGRAMA	EMISIONES	RAT% HOGARES	RAT % INDIVIDUOS
1	Mega	EDIFICIO CORONA	17	16,4	6,7
2	Mega	MEGANOTICIAS REPORTAJES	4	15,6	6,3
3	Chilevisión	YO SOY GALA	3	15,1	6,1
4	Mega	ISABEL (AVANCE)	1	15,0	6,0
5	Mega	VERDADES OCULTAS	22	14,8	6,1
6	Chilevisión	CHV NOTICIAS CENTRAL	30	14,2	5,6
7	Mega	MEGANOTICIAS PRIME	26	13,9	5,7
8	Canal 13	SOS SEGURIDAD CIUDADANA	1	13,8	5,3
9	Mega	DEMENTE (RESUMEN)	17	13,5	5,5
10	Mega	ZULEYHA (RESUMEN)	22	13,5	5,6
11	Mega	EL TIEMPO	29	13,2	5,3
12	Televisión Nacional	JESÚS DE NAZARETH	1	12,8	5,0
13	Chilevisión	REPECHAJE OLIMPICO (FEM)	2	12,8	5,1
14	Chilevisión	LA DIVINA COMIDA	4	12,8	4,9
15	Mega	MI BARRIO TU MEJOR COMPANIA	3	12,7	5,1
16	Chilevisión	PREMIOS OSCAR	1	12,6	5,3
17	Mega	DEMENTE	17	12,4	5,0
18	Mega	EDIFICIO CORONA (RESUMEN)	25	12,4	5,1
19	Mega	VERDADES OCULTAS (RESUMEN)	22	12,3	5,1
20	Chilevisión	EL TIEMPO EN CHV (C)	30	12,3	4,9

# 2.Kantar Social TV Ratings

Abril 2021


# TOP 10 DE PROGRAMAS DE TV CON MÁS INTERACCIONES EN RRSS

Abril 2021 – CHILE



**Ranking KSTR Chile – Lunes a domingo**  
Abril de 2021

Canal	Programa	Interacciones
1. Tvn	24 horas	5,6M
2. Mega	Meganoticias	4,4M
3. Canal 13	Teletrece	2,6M
4. Chilevisión	Chilevisión noticias	456,9K
5. La Red	Hola Chile	168,1K
6. Canal 13	Bienvenidos	33,7K
7. La Red	Grandes Mentiras Verdaderas	298,7K
8. TVN	Buenos días a todos	57,9K
9. Mega	Mucho Gusto	88,5K
10. La Red	Así Somos	26,8K



**Ranking KSTR Chile – Lunes a domingo**  
Abril de 2021

Canal	Programa	Interacciones
1. TVN	24 Horas	5,6M
2. Mega	Meganoticias	4,4M
3. Canal 13	Teletrece	2,6M
4. Chilevisión	Chilevisión noticias	456,9K
5. La Red	Grandes Mentiras Verdaderas	298,7K
6. La Red	Hola Chile	168,1K
7. Mega	Mucho Gusto	88,5K
8. TVN	Buenos días a todos	57,9K
9. Canal 13	Bienvenidos	33,7K
10. La Red	Así Somos	26,8K



**Ranking KSTR Chile – Lunes a viernes**  
Abril de 2021

Canal	Programa	Tweets	Impresiones
1. La Red	Mentiras Verdaderas	246,3K	16,5M
2. Chilevisión	Contigo en la Mañana	69,4K	16,0M
3. Canal 13	Teletrece	207,7K	10,3M
4. Chilevisión	Los Oscars	164,3K	19,1M
5. Chilevisión	Chilevisión noticias	139,5K	6,3M
6. TVN	24 Horas	139,4K	8,6M
7. Mega	Mucho Gusto	119,0K	8,4M
8. TVN	El Agente Topo	113,4K	12,6M
9. Mega	Morandé con compañía	77,5K	8,3M
10. Mega	Meganoticias	70,0K	2,4K

# Informe de Audiencias y Social TV

Abril 2021

RESTRINGIDO  CONFIDENCIAL  INTERNO  PÚBLICO