

TERCER RETIRO DEL 10%

ESTUDIO DE OPINIÓN PÚBLICA

Ipsos

Marzo 2021

GAME CHANGERS



OBJETIVO

Describir las opiniones y posibles comportamientos de las y los ciudadanos respecto de un nuevo retiro del 10% en Chile



FICHA METODOLÓGICA



METODOLOGÍA

- Metodología Cuantitativa.
- Diseño no probabilístico de muestreo por cuotas.



TÉCNICA

- Encuesta web aplicada mediante contactación a teléfono móvil.
- Fecha de aplicación: 3 al 8 de Marzo del 2020.



UNIVERSO

- Hombres y mujeres de 18 años o más de todas las regiones



MUESTRA

- Muestra de 600 casos a nivel nacional

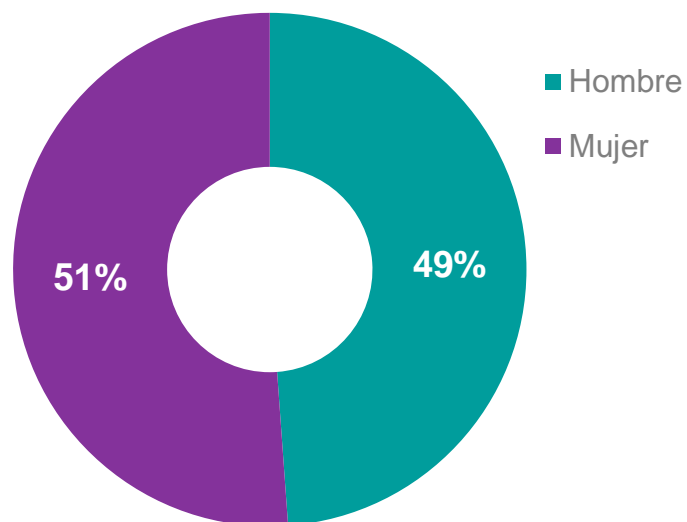
Cuando los resultados no suman 100, esto puede deberse al redondeo de la computadora, a respuestas múltiples o a la exclusión de respuestas no conocidas o no declaradas.

ACONTECIMIENTOS RELEVANTES EN PERÍODO DE MEDICIÓN

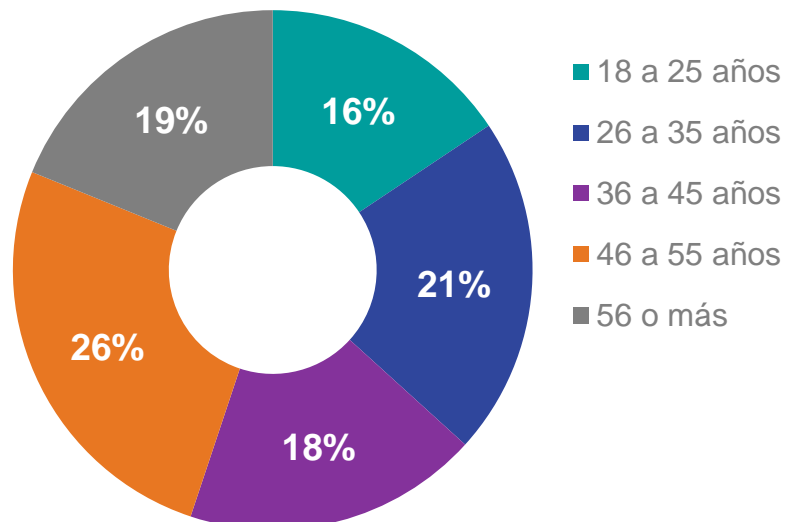
03-mar	Inicio del trabajo de campo
03-mar	Llega a Chile nuevo cargamento con más de 200 mil vacunas Pfizer contra el coronavirus
03-mar	Presidente Piñera anuncia aumento a cobertura de Pilar Solidario y alza en la Pensión Básica
03-mar	Congreso inicia tramitación de tercer retiro anticipado de pensiones
05-mar	Minsal confirmó 5.325 contagios, la cifra más alta de casos nuevos desde junio
05-mar	Chile supera los 4 millones de personas vacunadas contra el COVID-19
06-mar	Chile dona 20.000 dosis de vacunas contra el coronavirus a Ecuador
06-mar	Piñera solicita al Congreso de Chile extender el estado de excepción por la pandemia hasta el 30 de junio
06-mar	Chile supera los 5 mil casos nuevos de COVID-19 por segundo día consecutivo
07-mar	Chile registra más de 5 mil casos nuevos por tercer día consecutivo
07-mar	Elección de abril en 2 días sufre traspíe en cámara de diputados y va a comisión mixta
08-mar	Llega a Chile el quinto cargamento de vacunas Sinovac con más de dos millones de dosis
08-mar	Fin del trabajo de campo

PERFIL DE LA MUESTRA

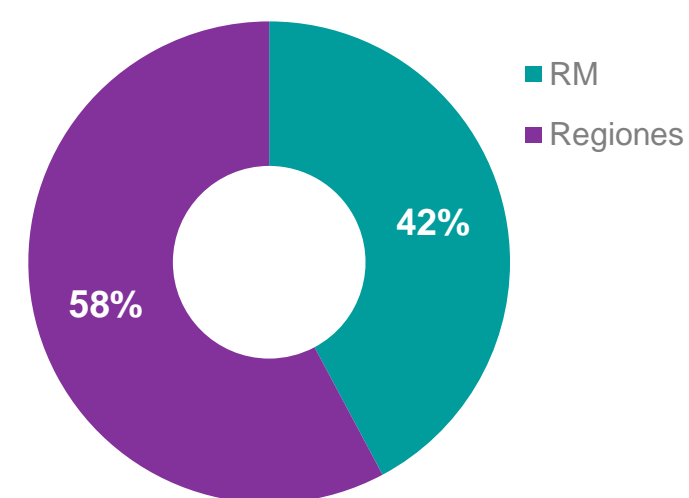
DISTRIBUCIÓN POR SEXO



DISTRIBUCIÓN POR EDAD



DISTRIBUCIÓN POR ZONA



Muestra ponderada por Sexo, Edad y Zona de Residencia según proyecciones del Censo 2017

RESULTADOS

PRINCIPALES HALLAZGOS

Retiro del 10%

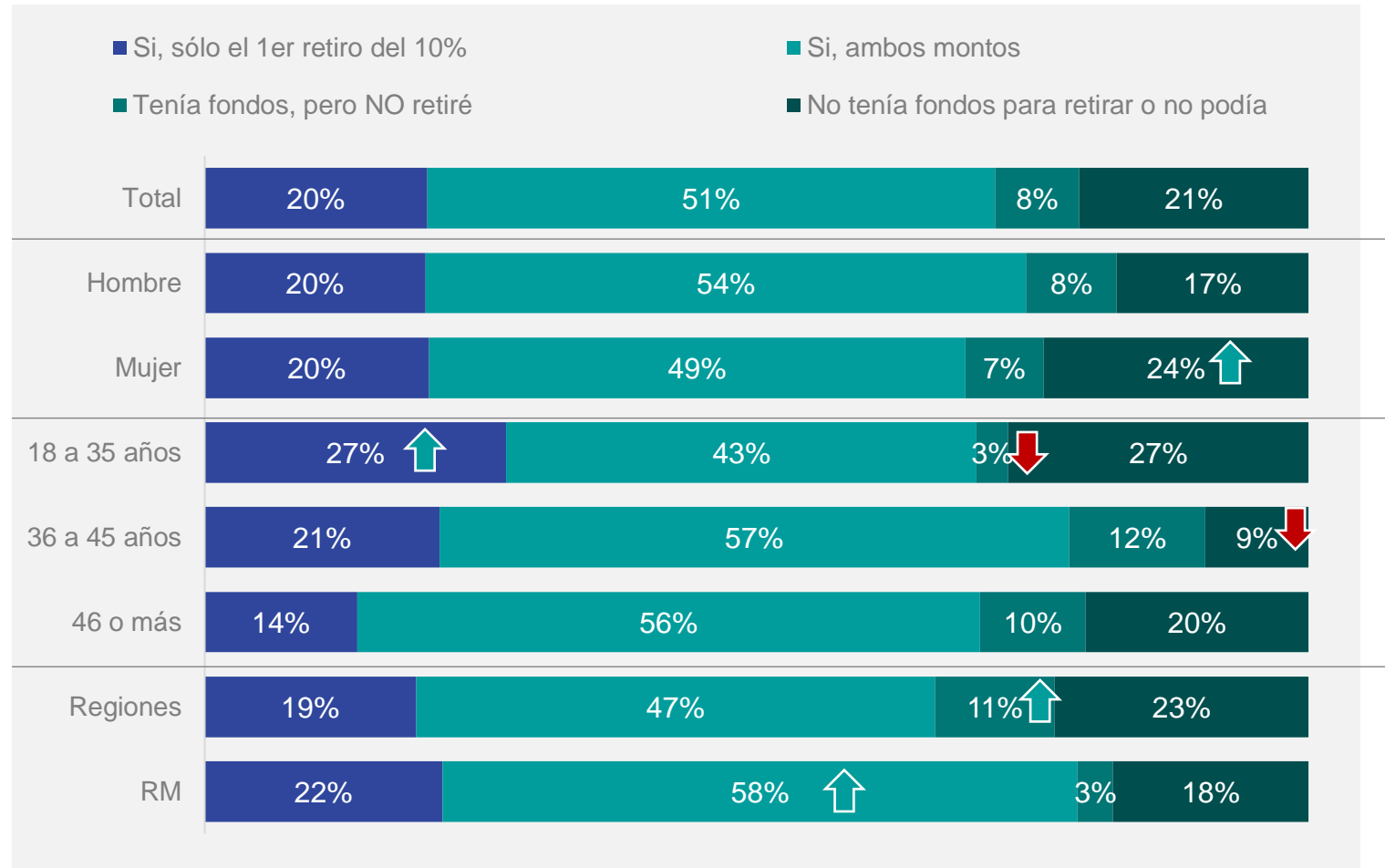
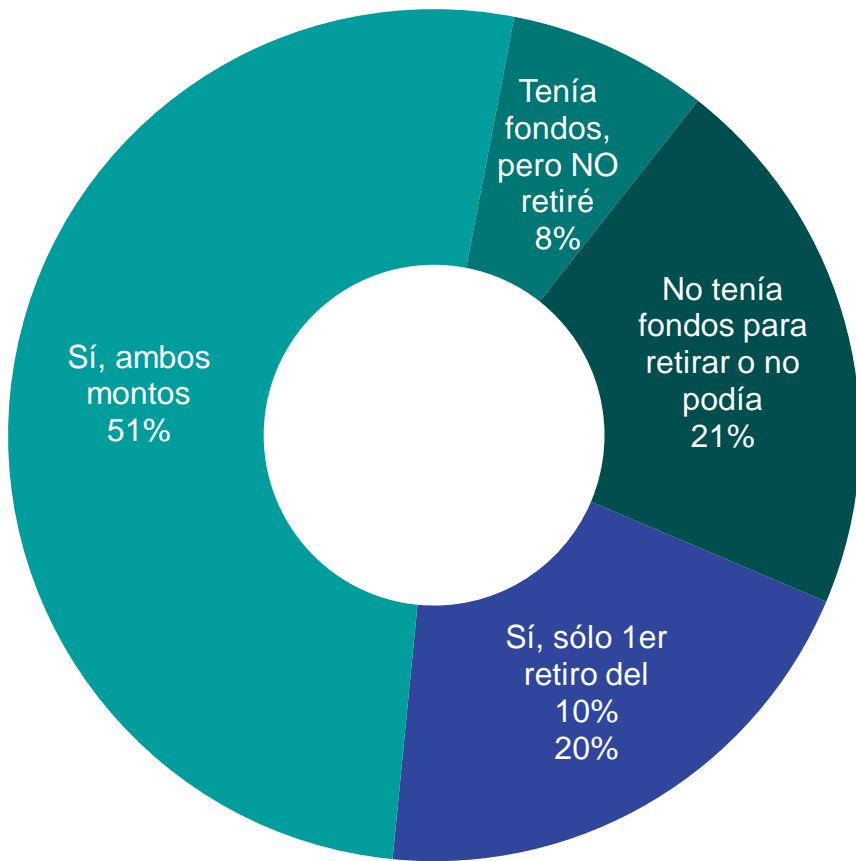
- 3 de cada 4 personas (76%) está de acuerdo con la tramitación de un tercer retiro del 10%, esta opinión es transversal en todas las edades.
- Entre quienes tienen fondos:
 - Un 69% declara que solicitará un nuevo retiro de su cuenta de AFP.
 - 78% señala que se necesita el dinero ahora y que después se resolverá como enfrentar la jubilación
 - 76% prefiere sacar su dinero ahora antes que se vaya a un sistema de reparto.
 - 62% cree que el retiro no afectará de manera importante la pensión (bajará muy poco el monto a recibir).

TERCER RETIRO DEL 10%

71% DECLARA HABER REALIZADO AL MENOS EL PRIMER RETIRO DEL 10%

¿Hizo usted retiro de los fondos de AFP que estaban disponibles en el primer y segundo proceso de retiro de 10% aprobado el año 2020?

Base: 600 casos

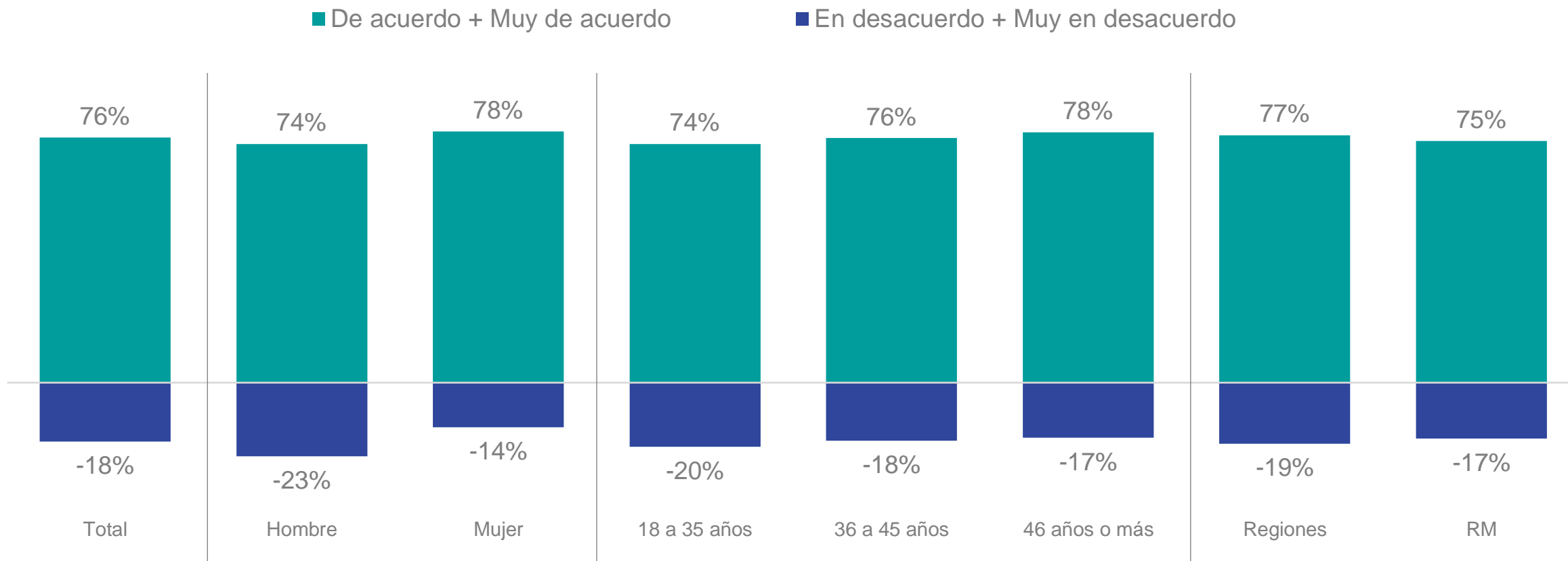


Diferencia significativa a nivel de confianza del 95%

76% ESTÁ DE ACUERDO CON LA TRAMITACIÓN DE UN TERCER RETIRO DEL 10%

¿Qué tan de acuerdo se encuentra usted con la tramitación de un tercer retiro del 10% de las cuentas de AFP para hacer frente a la crisis económica provocada por el coronavirus?

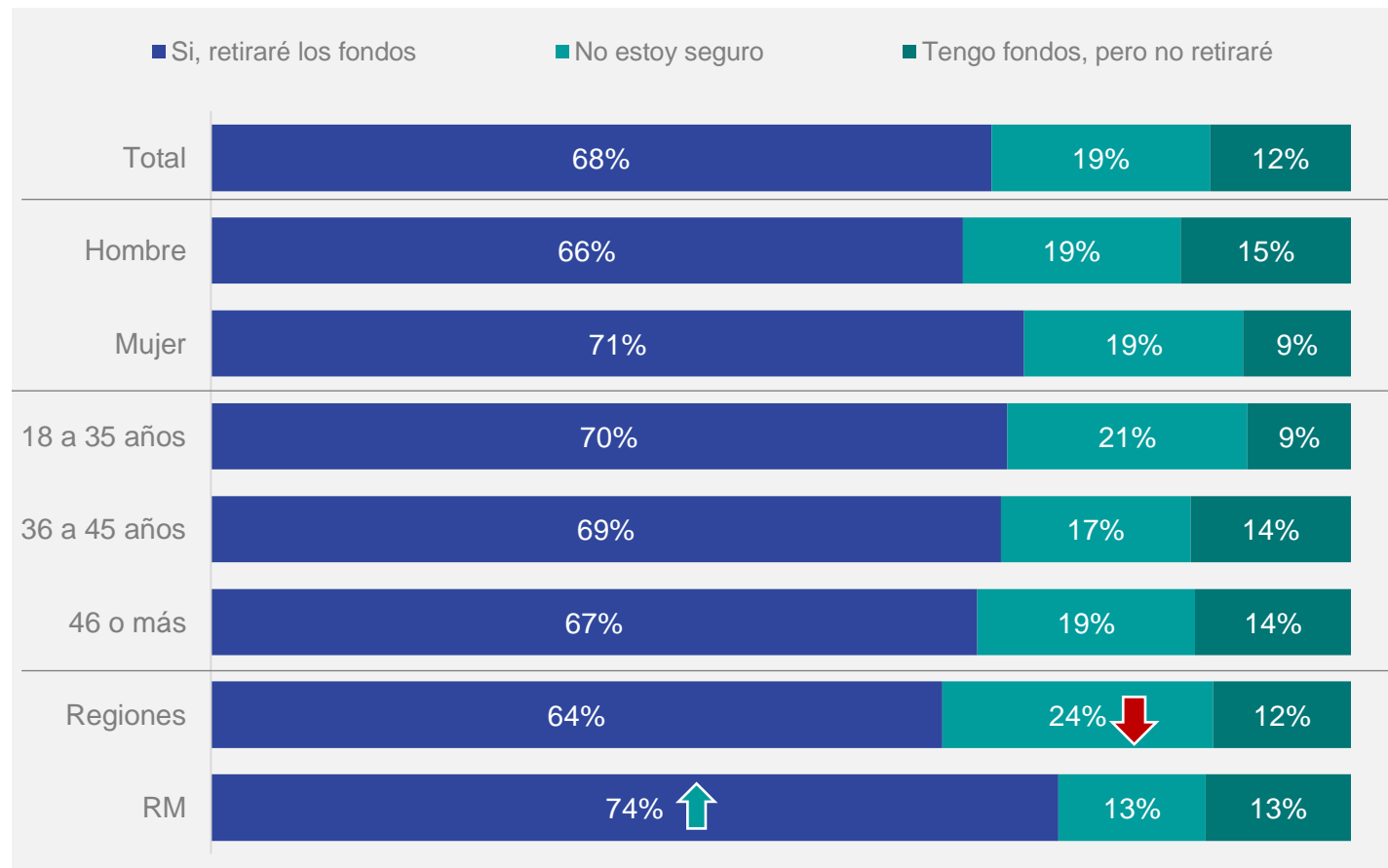
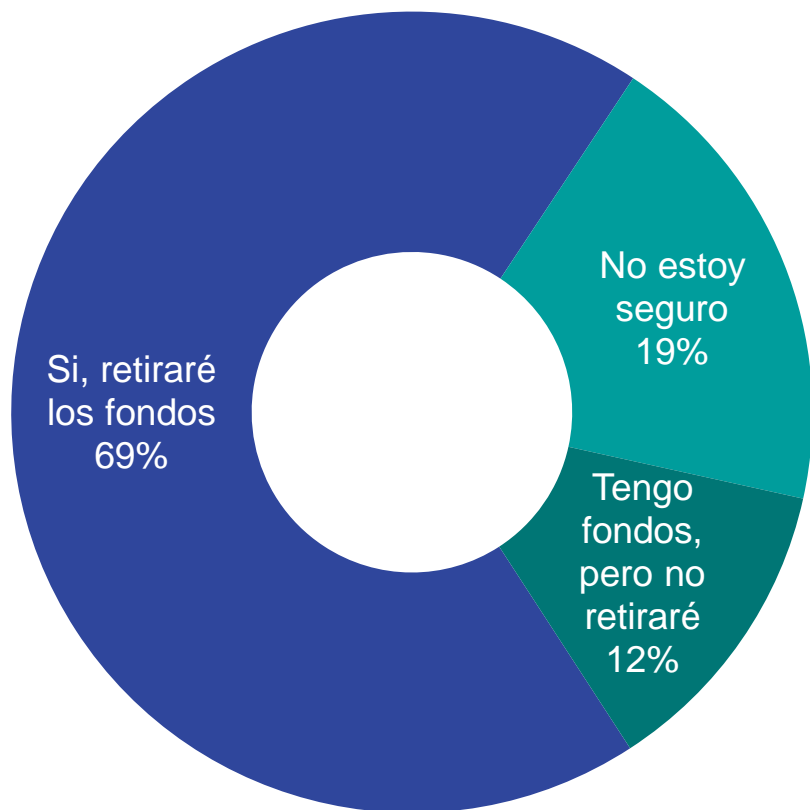
Base: 600 casos



69% DE QUIENES TIENEN FONDOS SOLICITARÍAN UN NUEVO RETIRO DE SU CUENTA DE AFP

¿En el caso de que se apruebe este tercer retiro de 10%, ¿Solicitará usted los fondos desde su cuenta de AFP?

Base: 381 casos, solo quienes tienen posibilidad de retirar fondos

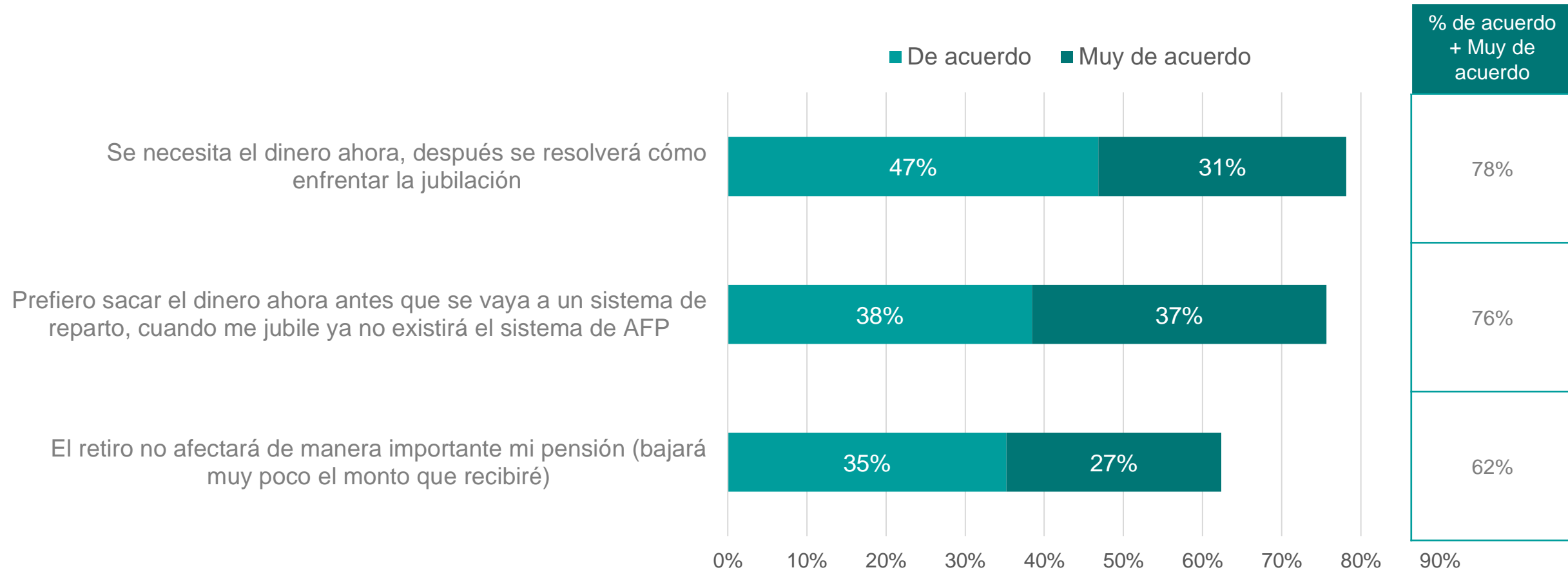


↑ ↓ Diferencia significativa a nivel de confianza del 95%

78% SEÑALA QUE NECESITA EL DINERO AHORA Y QUE DESPUÉS SE RESOLVERÁ LA JUBILACIÓN

¿Qué tan de acuerdo está usted con las siguientes afirmaciones respecto al retiro de fondos de AFP?

Base: 381 casos, solo quienes tienen posibilidad de retirar fondos




Cuando los resultados no suman 100, esto puede deberse al redondeo de la computadora, a respuestas múltiples o a la exclusión de respuestas no conocidas o no declaradas.

3 DE CADA 4 PERSONAS PREFIERE SACAR SU DINERO AHORA ANTES QUE SE VAYA A UN SISTEMA DE REPARTO

¿Qué tan de acuerdo está usted con las siguientes afirmaciones respecto al retiro de fondos de AFP?

Base: 381 casos, solo quienes tienen posibilidad de retirar fondos

% De acuerdo + Muy de acuerdo	Total	Sexo		Edad			Zona	
		Hombre	Mujer	18 a 35 años	36 a 45 años	46 años y más	Regiones	RM
Se necesita el dinero ahora, después se resolverá cómo enfrentar la jubilación	78%	76%	81%	74%	72%	83%	79%	77%
Prefiero sacar el dinero ahora antes que se vaya a un sistema de reparto, cuando me jubile ya no existirá el sistema de AFP	76%	78%	72%	78%	74%	75%	74%	78%
El retiro no afectará de manera importante mi pensión (bajará muy poco el monto que recibiré)	62%	63%	62%	67%	62%	60%	58%	68%

 Valor significativamente mayor o menor, a nivel de confianza del 95%.

TERCER RETIRO DEL 10%

¿Más información? Info.ipsos@ipsos.com

Ipsos

Marzo 2021

GAME CHANGERS

