

Informe de Audiencias y Social TV

Enero 2021

RESTRINGIDO CONFIDENCIAL INTERNO PÚBLICO

Glosario

Audiencias de Televisión

- ❖ **Universo:** Total de personas u hogares que pueden ver televisión.
- ❖ **Encendido:** Porcentaje o miles de personas u hogares del universo, que han visto televisión en un momento determinado, sin importar el canal.
- ❖ **Rating %:** Porcentaje de personas u hogares del universo que han visto un canal, programa o intervalo de tiempo, en un momento determinado.
- ❖ **Rating Miles:** Cantidad de personas u hogares del universo que han visto un canal programa o intervalo de tiempo en un momento determinado.
- ❖ **Share%:** Participación que representa un canal o programa sobre el encendido del target.

Glosario

Descripción de grupos de canales

- ❖ **Encendido de abierta:** Suma de todos los canales de televisión de libre recepción.
- ❖ **Encendido de TV Paga:** Suma de todos los canales de televisión de pago.
- ❖ **Video:** Periféricos que se conectan al televisor, como dvds, blurays y consolas de videojuegos.
- ❖ **Otros:** Contenidos no identificados que provienen de SmartTV o canales comunales* + time shifting viewing (TSV), que es el contenido de televisión grabado y visto por los usuarios hasta 7 días después de su exhibición original.

Diferencia en suma de encendidos personas y hogares: La suma de los grupos anteriormente descritos, es el total encendido. Los cálculos de share se realizan sobre ese total que será nuestro 100%, sin embargo, el share en hogares puede dar más de 100%, ya que un hogar puede aportar a dos grupos distintos, por tanto, el dato se duplica.

**La integración de esta audiencia comenzó en Enero 2021.*

1. Audiencias de TV

Enero 2021

ENCENDIDO DE TV

Enero 2021 Vs 2020 – CHILE – Lunes a Domingo



RATING%

SHARE%

06:00 -06:00	Ene 21	Ene 20	Ene-21	Ene 20
TV ABIERTA	22,73	20,73	57,40	59,31
TV PAGA	14,57	14,12	36,78	40,41
VIDEOS	1,80	1,91	4,54	5,48
OTROS	3,73	0,36	9,42	1,03
TOTAL TV	42,83	37,13	108,14	106,23

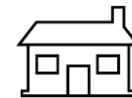
RATING%

SHARE%

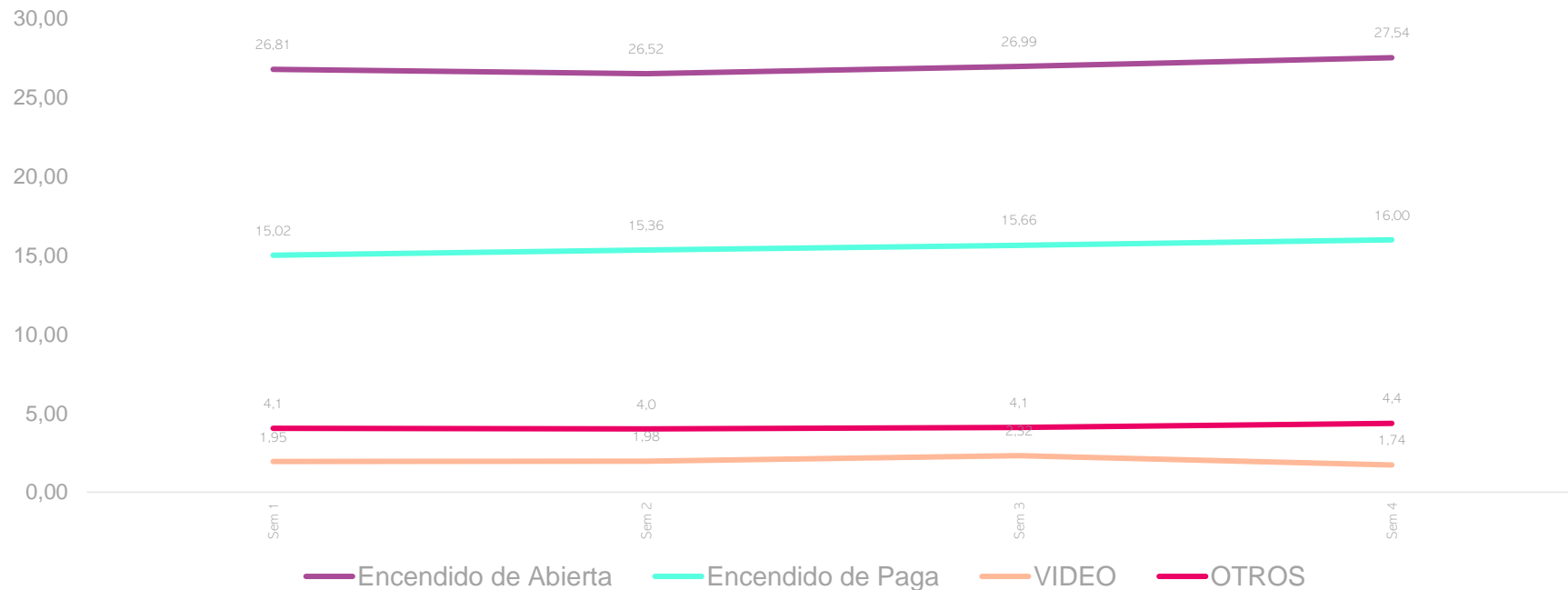
19:00- 24:00	Ene 21	Ene 20	Ene 21	Ene 20
TV ABIERTA	37,05	33,75	60,00	62,95
TV PAGA	22,12	20,88	35,83	38,95
VIDEOS	2,96	2,85	4,79	5,31
OTROS	6,02	0,55	9,75	1,02
TOTAL TV	68,15	58,03	110,36	108,23

Audiencia (Rat%) por semana, grupos de canales

Target: Hogares - 06 a 24 Hrs. Enero 2021



HOGARES



ENCENDIDO DE TV

Enero 2021 Vs 2020 – CHILE – Lunes a Domingo



PERSONAS

RATING%

SHARE%

06:00 - 06:00	Ene 21	Ene 20	Ene 21	Ene 20
TV ABIERTA	9,20	7,94	54,11	55,35
TV PAGA	5,84	5,64	34,33	39,30
VIDEOS	0,65	0,65	3,80	4,51
OTROS	1,32	0,12	7,76	0,84
TOTAL TV	17,01	14,35	100	100

RATING%

SHARE%

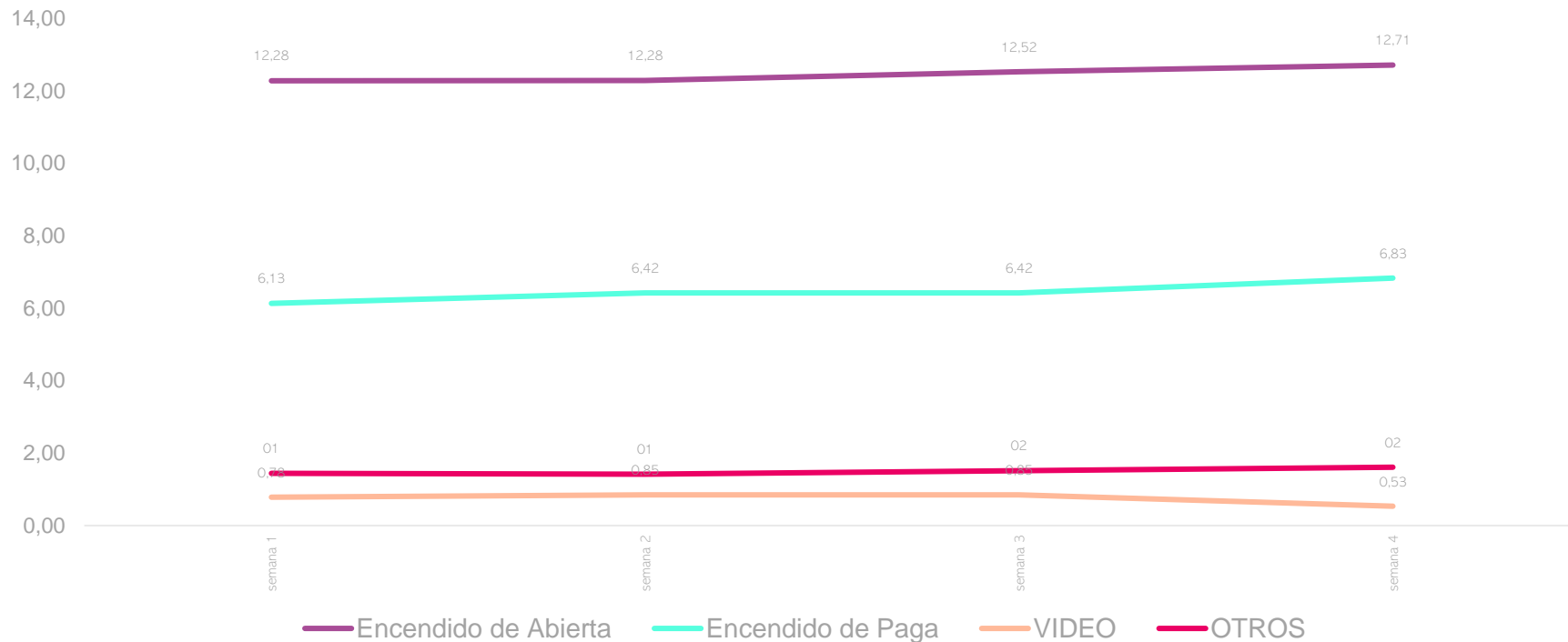
19:00 - 24:00	Ene 21	Ene 20	Ene 21	Ene 20
TV ABIERTA	15,46	13,31	55,40	57,40
TV PAGA	9,17	8,69	32,86	37,47
VIDEOS	1,09	1,00	3,89	4,33
OTROS	2,19	0,19	7,85	0,81
TOTAL TV	27,91	23,19	100	100

Audiencia (Rat%) por semana, grupos de canales

Target: Total Individuos - 06 a 24 Hrs. Enero 2021



PERSONAS



RANKING DE CANALES TV ABIERTA Y TV PAGA

Enero 2020 Vs 2021 – CHILE – Lunes a Domingo – Todo el día

RATING % HOGARES

RATING % PERSONAS

TV ABIERTA	Ene 21	Ene 20	Ene 21	Ene 20
MEGA	6,67	6,70	2,57	2,49
CHILEVISIÓN	6,22	4,59	2,39	1,70
TVN	5,01	3,92	1,99	1,46
CANAL 13	3,93	4,32	1,52	1,57
LA RED	0,94	1,00	0,34	0,36
TV+	0,62	0,50	0,21	0,16




RATING %
HOGARES

RATING %
PERSONAS

TOP 10 TV PAGADA	Ene 21	Ene 20	Ene 21	Ene 20
24 HORAS SD+HD	0,69	0,51	1,14	0,96
FOX CHANNEL	0,68	0,69	0,25	0,17
CARTOON NETWORK	0,58	0,67	0,26	0,26
TNT SERIES	0,42	0,32	0,20	0,27
CNN CHILE	0,41	0,36	0,14	0,11
DISNEY JR	0,38	0,42	0,15	0,12
TNT SPORT2	0,38	0,17	0,12	0,15
DISCOVERY KIDS	0,34	0,49	0,17	0,07
DISNEY XD	0,33	0,14	0,11	0,17
AXN	0,33	0,37	0,12	0,05

TOP 5 DE PROGRAMAS POR CANAL EN TV ABIERTA

Enero 2021 – Lunes a Domingo – 06:00 24:00

CANAL	PROGRAMA	EMISIONES	RATING% HOGARES	RATING% PERSONAS
	FESTIVAL DE LAS CONDES	2	10,30	4,51
	CULTURA PRIME	8	8,71	3,23
	TELETRECE	28	7,72	2,88
	RUBÍ	1	7,32	2,67
	MACHOS	15	7,03	2,98
	YO SOY GALA	1	17,23	7,89
	YO SOY	15	14,55	5,82
	EL TIEMPO EN CHV (C)	28	11,15	4,55
	CHV NOTICIAS CENTRAL	28	10,43	3,97
	LA DIVINA COMIDA	4	9,74	3,71
	PAUTA LIBRE	5	3,00	1,02
	MENTIRAS VERDADERAS	20	2,89	0,98
	ASI SOMOS	20	2,51	0,82
	COMISARIO REX	20	1,73	0,71
	ASI SOMOS (LO MEJOR)	5	1,89	0,68

CANAL	PROGRAMA	EMISIONES	RATING% HOGARES	RATING% PERSONAS
	EDIFICIO CORONA	12	17,32	7,04
	VERDADES OCULTAS	20	16,56	6,59
	PAPÁ A LA DERIVA (RESUMEN)	1	14,96	6,13
	EDIFICIO CORONA (RESUMEN)	11	14,83	5,92
	MEGANOTICIAS REPORTAJES	11	14,12	5,63
	FUERZA DE MUJER	16	12,54	5,13
	FUERZA DE MUJER (RESUMEN)	16	11,73	4,78
	TV TIEMPO	28	10,19	4,21
	24 HORAS CENTRAL	24	10,09	4,33
	MOISES LOS 10 MANDAMIENTOS	20	9,80	4,22
	ME LATE (PRIME)	20	1,75	0,57
	ME LATE (TARDE)	20	1,35	0,42
	TOC SHOW (R)	20	1,28	0,45
	TOC SHOW	20	0,91	0,31
	MILF	20	0,87	0,26

TOP 20 DE PROGRAMAS POR CANAL EN TV ABIERTA

Enero 2021 – Lunes a Domingo – 06:00 24:00

RANKING	CANAL	PROGRAMA	EMISIONES	RAT% HOGARES	RAT % INDIVIDUOS
1	Mega Ch9	EDIFICIO CORONA	12	17,32	7,04
2	Chilevision Ch11	YO SOY GALA	1	17,23	7,89
3	Mega Ch9	VERDADES OCULTAS	20	16,56	6,59
4	Mega Ch9	PAPA A LA DERIVA (RESUMEN)	1	14,96	6,13
5	Mega Ch9	EDIFICIO CORONA (RESUMEN)	11	14,83	5,92
6	Chilevision Ch11	YO SOY	15	14,55	5,82
7	Mega Ch9	MEGANOTICIAS REPORTAJES	11	14,12	5,63
8	Mega Ch9	VERDADES OCULTAS (RESUMEN)	20	13,62	5,37
9	Mega Ch9	PAPA A LA DERIVA	6	13,48	5,48
10	Mega Ch9	100 DIAS PARA ENAMORARSE (RESUMEN)	19	13,32	5,07
11	Mega Ch9	EL TIEMPO	28	13,11	5,19
12	Mega Ch9	MEGANOTICIAS PRIME	24	12,63	5,04
13	Television Nac Ch7	FUERZA DE MUJER	16	12,54	5,13
14	Mega Ch9	TE DOY LA VIDA	19	12,45	5,00
15	Mega Ch9	100 DIAS PARA ENAMORARSE	19	12,28	4,49
16	Mega Ch9	MEGANOTICIAS	1	11,85	5,10
17	Television Nac Ch7	FUERZA DE MUJER (RESUMEN)	16	11,73	4,78
18	Mega Ch9	MORANDE CON COMPANIA 20 ANO(LO MEJOR)	4	11,68	4,83
19	Mega Ch9	EDIFICIO CORONA (R)	13	11,48	4,59
20	Mega Ch9	ERES MI VIDA (RESUMEN)	18	11,22	4,48

2. Kantar Social TV Ratings

Enero 2021

TOP 10 DE PROGRAMAS DE TV CON MÁS INTERACCIONES EN RRSS

Enero 2021 – CHILE



Ranking KSTR Chile – Lunes a domingo
01 al 31 de enero de 2021

Canal	Programa	Interacciones
1. TVN	24 HORAS	5M
2. Mega	MEGANOTICIAS	3M
3. Canal 13	TELETRECE	2M
4. Chilevisión	CHILEVISIÓN NOTICIAS	287K
5. La Red	HOLA CHILE	86K
6. La Red	MENTIRAS VERDADERAS	47K
7. TVN	BUENOS DÍAS A TODOS	36K
8. Mega	MUCHO GUSTO	18K
9. La Red	ASÍ SOMOS	17K
10. Canal 13	BIENVENIDOS	16K



Ranking KSTR Chile – Lunes a domingo
01 al 31 de enero de 2021

Canal	Programa	Interacciones
1. Mega	MEGANOTICIAS	25M
2. Canal 13	TELETRECE	4M
3. TVN	24 HORAS	4M
4. Chilevisión	CHILEVISIÓN NOTICIAS	540K
5. Mega	EDIFICIO CORONA	133K
6. TV+	MILF	55K
7. Canal 13	AQUÍ SOMOS TODOS	37K
8. La Red	HOLA CHILE	21K
9. La Red	ASÍ SOMOS	13K
10. TV+	TOC SHOW	11K



Ranking KSTR Chile – Lunes a viernes
01 al 31 de enero de 2021

Canal	Programa	Tweets	Impresiones
1. Canal 13	TELETRECE	200K	270K
2. Chilevisión	CHILEVISIÓN NOTICIAS	135K	194K
3. La Red	MENTIRAS VERDADERAS	131K	326K
4. TVN	24 HORAS	129K	199K
5. La Red	PAUTA LIBRE	82K	240K
6. Chilevisión	YO SOY	76K	213K
7. Chilevisión	CONTIGO EN LA MAÑANA	67K	182K
8. Mega	MEGANOTICIAS	57K	161K
9. TVN	BUENOS DÍAS A TODOS	53K	128K
10. Canal 13	BIENVENIDOS	34K	68K

Informe de Audiencias y Social TV

Enero 2021

RESTRINGIDO CONFIDENCIAL INTERNO PÚBLICO