

CORONAVIRUS EN CHILE

MEDICIÓN 2

Ipsos

20 Marzo 2020

GAME CHANGERS



OBJETIVO DEL ESTUDIO

OBJETIVO GENERAL

Describir las opiniones y los comportamientos de las y los ciudadanos respecto del Coronavirus en Chile, tanto sobre su llegada como su evolución en el tiempo.




FICHA METODOLÓGICA



METODOLOGÍA

- Metodología Cuantitativa.
- Diseño no probabilístico de muestreo por cuotas.



TÉCNICA

- Encuesta web aplicada mediante contactación vía SMS.
- Fecha de aplicación: 18 y 19 de marzo del 2020.



UNIVERSO

- Hombres y mujeres de 18 años o más de todas las regiones



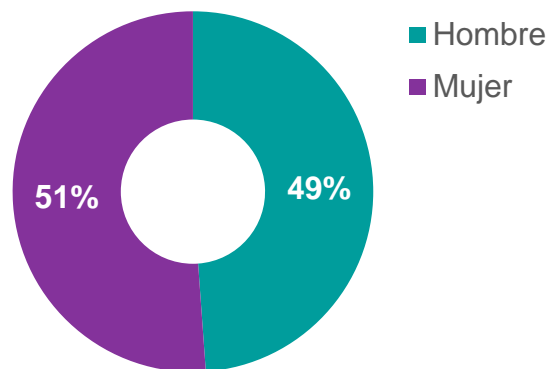
MUESTRA

- Muestra de 494 casos a nivel nacional
- 204 casos de la Región Metropolitana y 290 de Regiones.

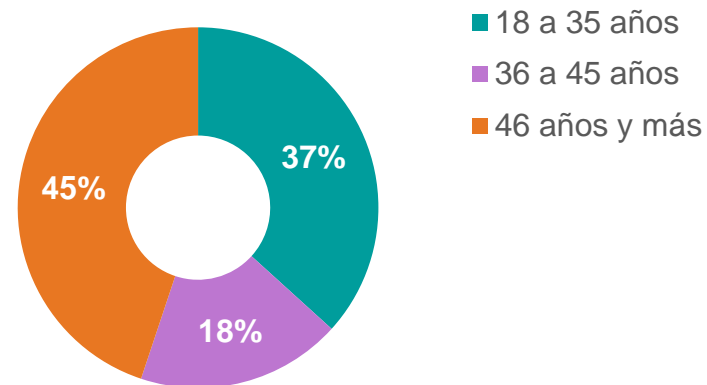
ACONTECIMIENTOS RELEVANTES EN PERÍODO DE MEDICIÓN

18-mar	Inicio del trabajo de campo
18-mar	Suben a 238 los contagios por Covid-19.
18-mar	Presidente Sebastián Piñera decreta estado de catástrofe por 90 días
18-mar	Italia registra récord de 475 fallecidos en 24 horas
18-mar	Anuncian cierre de malls: abrirán sus farmacias, supermercados, bancos, centros médicos y ferreteros.
19-mar	Ministro de Salud Mañalich informa que hay 342 casos testeados positivos
19-mar	Se anuncia aduana sanitaria en siete regiones del país por Coronavirus
19-mar	Se aplaza para octubre plebiscito constitucional
19-mar	Chile impone una cuarentena de 14 días para Isla de Pascua
19-mar	Gobierno anuncia plan económico de hasta US\$11.750 millones para combatir el coronavirus
19-mar	Casos de Covid-19 en el Biobío aumentan a 15
19-mar	Fin del trabajo de campo

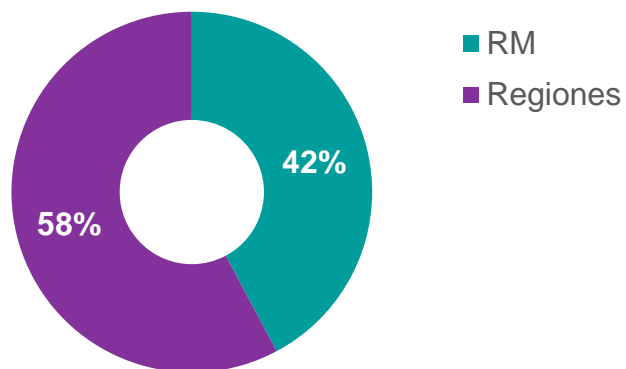
PERFIL DE LA MUESTRA



DISTRIBUCIÓN POR SEXO



DISTRIBUCIÓN POR EDAD



DISTRIBUCIÓN POR ZONA DE RESIDENCIA

Muestra ponderada por Sexo, Edad y Zona de Residencia.

* Cuando los resultados no suman 100, esto puede deberse al redondeo de la computadora, a respuestas múltiples o a la exclusión de respuestas no conocidas o no declaradas.

RESULTADOS

PRINCIPALES HALLAZGOS

- **Aumenta la percepción de gravedad de la epidemia en el país, prácticamente duplicándose:** 92% considera que la propagación del Coronavirus en Chile como de “alta gravedad”. Esta cifra es significativamente superior a la obtenida el 13 de marzo, donde la mitad de los consultados señaló lo mismo.
- **Se instala el consenso respecto de la alta gravedad de contagiarse de coronavirus, pero las personas más jóvenes son las que perciben menor gravedad:** 82% de los hombres y mujeres consultados indica que sería de alta gravedad contraer el virus. Esta cifra es muy superior a la alcanzada el 13 de marzo donde un 64% señaló esta misma opción. Se observa una tendencia por edad, dado que las personas de mayor edad (46 años o más) declaran en mayor proporción que sería grave contraer el virus.
- **Se pasa de una sensación de alarma innecesaria en los medios de comunicación a una percepción de nivel de alarma apropiado e incluso insuficiente:** 46% cree que ha sido apropiada la alarma generada en la opinión pública y los medios de comunicación. Esta valoración positiva ha aumentado desde el 13 de marzo donde el mismo indicador alcanzaba un 33%.
- **Se cree que el Coronavirus impactará negativamente, pero la opinión está dividida entre quienes opinan que tendrá pequeños impactos negativos y quienes creen que traerá grandes impactos negativos. El principal consenso es el 55% que indica que tendrá un gran impacto negativo en la economía personal y el 51% que indica gran impacto negativo en su calidad de vida.**

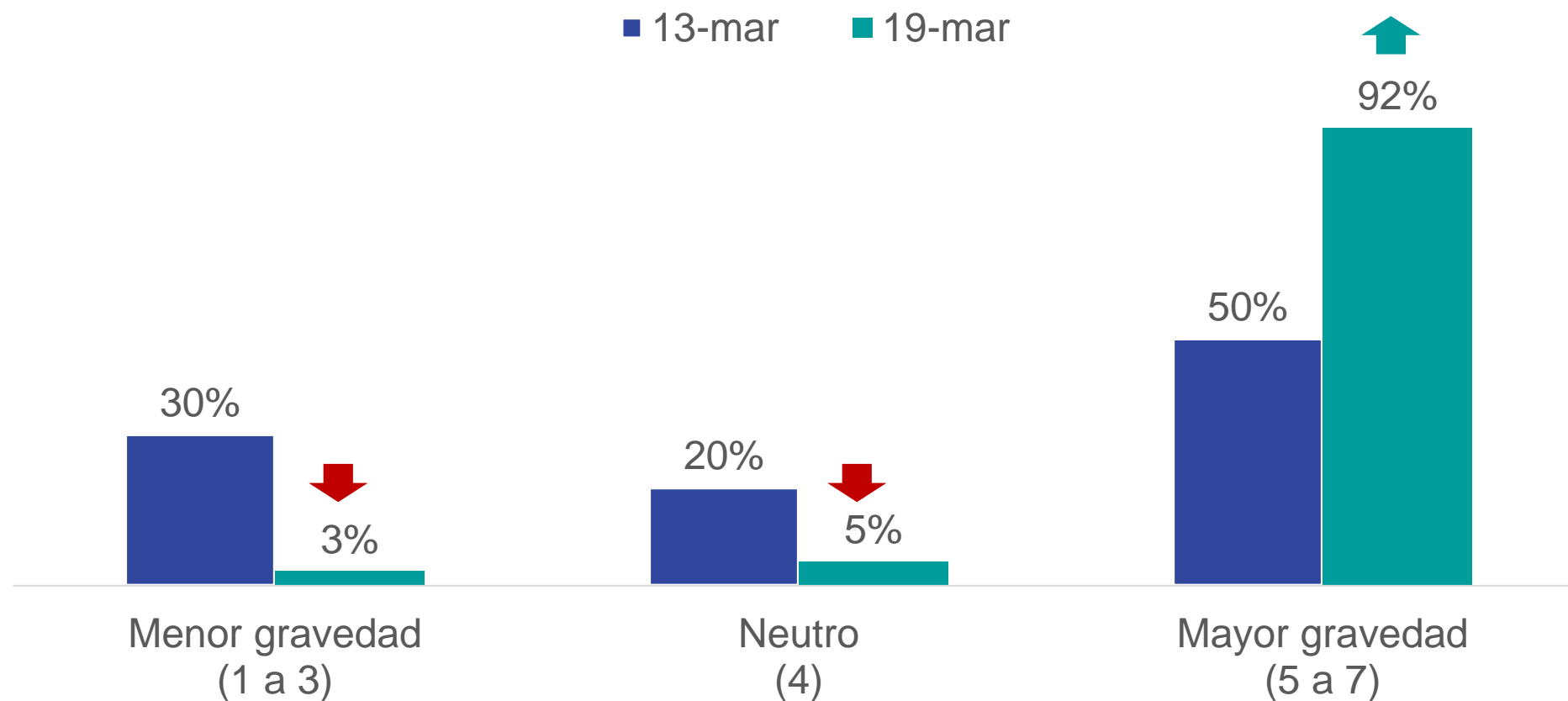
PRINCIPALES HALLAZGOS

- ❑ **Se observa un alto nivel de implementación de medidas de distanciamiento social, de medidas de higiene y de compras para el abastecimiento en el hogar. Pero, el uso de mascarillas aun no se implementa masivamente:** 85% de los consultados declara haber implementado la medida de “No saludar o tocar a otras personas”, siendo la de mayor uso. Por el contrario, la implementación de la mascarilla en espacios públicos solo ha sido utilizada por el 31% de los encuestados.
- ❑ **Impera la sensación de estar “algo preparados” para afrontar esta epidemia, ya sea nivel del hogar, lugares de actividad principal, región o país:** 64% opina que se el/ella o su familia están algo preparados para afrontar la crisis, 61% opina que está algo preparada su región, 49% considera algo preparado a su lugar de trabajo o de estudios, y 60% indica que está algo preparado el país.
- ❑ **82% considera que es necesario aplicar cuarentena nacional al día de hoy:** 95% cree que la regulación de precios de productos de prevención es necesaria hoy, 92% opina que se deben cerrar centros comerciales y malls, 83% indica que se deben suspender las clases indefinidamente, 82% que debe decretar la cuarentena nacional y 59% que se debe aplazar el plebiscito (decisión ya tomada durante el trabajo de campo).

GRAVEDAD DEL CORONAVIRUS EN CHILE

Al día de hoy, ¿cuán grave considera usted que es la propagación del Coronavirus en Chile? Conteste por favor en una escala de 1 a 7, donde 1 es nada grave y 7 es muy grave

Base: 494 casos.



↑ ↓ Valor significativamente mayor a nivel de confianza del 95%.

Cuando los resultados no suman 100, esto puede deberse al redondeo de la computadora, a respuestas múltiples o a la exclusión de respuestas no conocidas o no declaradas.

GRAVEDAD DEL CORONAVIRUS EN CHILE

Al día de hoy, ¿cuán grave considera usted que es la propagación del Coronavirus en Chile? Conteste por favor en una escala de 1 a 7, donde 1 es nada grave y 7 es muy grave

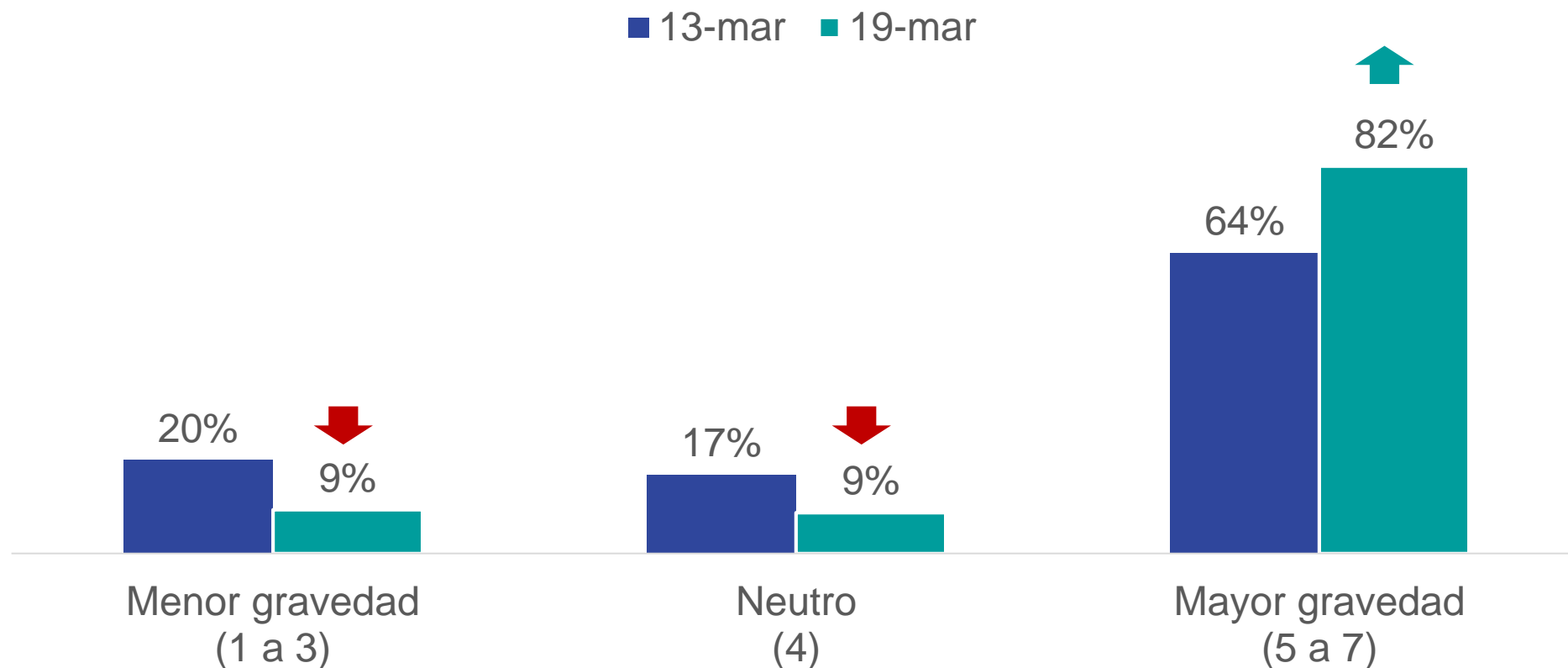
%	Total	Sexo		Edad			Zona	
		Hombre	Mujer	18 a 35 años	36 a 45 años	46 años y más	Regiones	RM
Menor gravedad (1 a 3)	3%	4%	2%	3%	1%	3%	1%	6%
Neutro (4)	5%	3%	6%	6%	6%	3%	5%	4%
Mayor gravedad (5 a 7)	92%	92%	92%	90%	93%	93%	94%	90%

 Valor significativamente mayor a nivel de confianza del 95%.

GRAVEDAD DE CONTRAER EL CORONAVIRUS

Según su percepción, ¿Qué tan grave sería para usted contraer el Coronavirus? Conteste en una escala de 1 a 7, donde 1 es nada grave y 7 es muy grave.

Base: 494 casos.



Cuando los resultados no suman 100, esto puede deberse al redondeo de la computadora, a respuestas múltiples o a la exclusión de respuestas no conocidas o no declaradas.

GRAVEDAD DE CONTRAER EL CORONAVIRUS

Según su percepción, ¿Qué tan grave sería para usted contraer el Coronavirus? Conteste en una escala de 1 a 7, donde 1 es nada grave y 7 es muy grave.

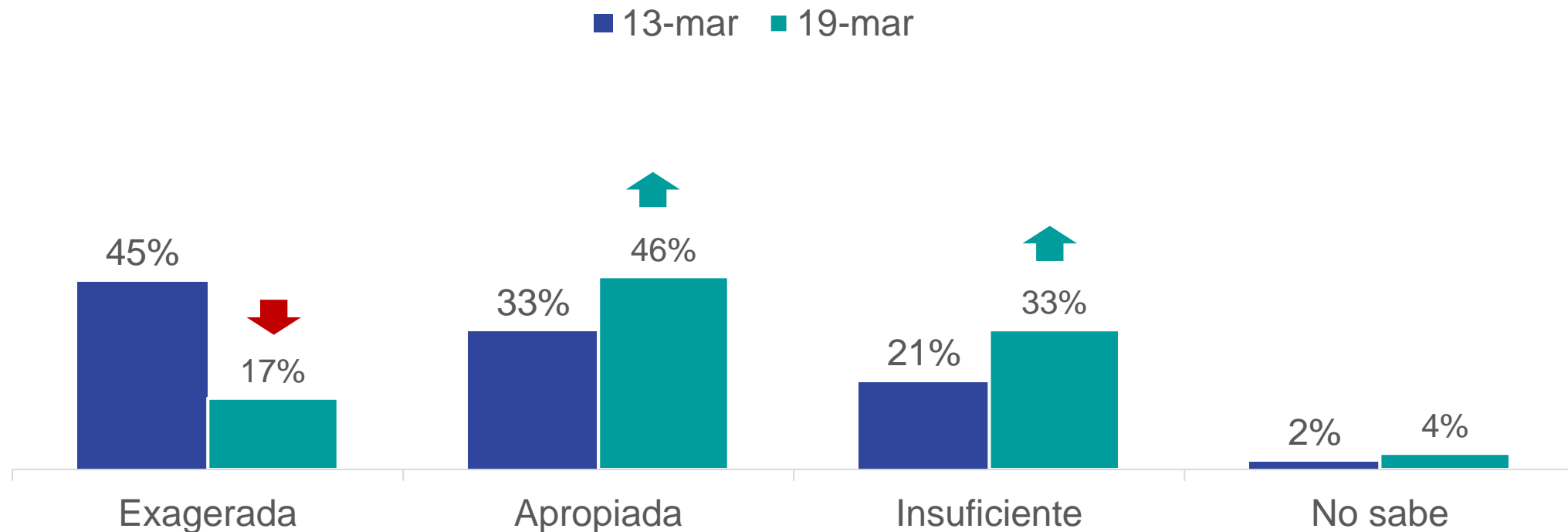
%	Total	Sexo		Edad			Zona	
		Hombre	Mujer	18 a 35 años	36 a 45 años	46 años y más	Regiones	RM
Menor gravedad	9%	11%	8%	17%	8%	4%	5%	15%
Neutro	9%	10%	7%	16%	8%	3%	6%	12%
Mayor gravedad	82%	79%	85%	67%	84%	94%	89%	73%

 Valor significativamente mayor a nivel de confianza del 95%.

LA ALARMA EN LA OPINIÓN PÚBLICA Y MEDIOS DE COMUNICACIÓN

De acuerdo con lo que usted piensa, la alarma que se ha generado en la opinión pública y los medios de comunicación es...?

Base: 494 casos.



Cuando los resultados no suman 100, esto puede deberse al redondeo de la computadora, a respuestas múltiples o a la exclusión de respuestas no conocidas o no declaradas.

LA ALARMA EN LA OPINIÓN PÚBLICA Y MEDIOS DE COMUNICACIÓN

De acuerdo con lo que usted piensa, la alarma que se ha generado en la opinión pública y los medios de comunicación es...?

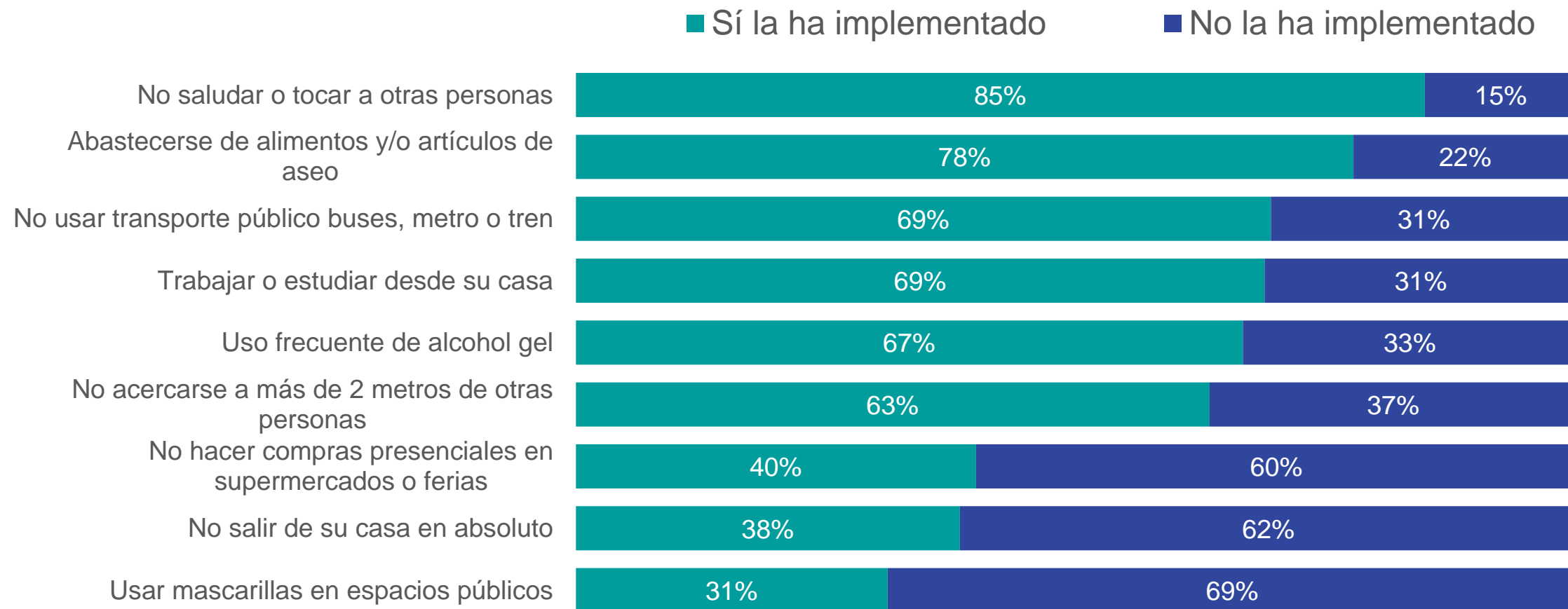
%	Total	Sexo		Edad			Zona	
		Hombre	Mujer	18 a 35 años	36 a 45 años	46 años y más	Regiones	RM
Exagerada	17%	19%	15%	20%	9%	18%	18%	15%
Apropiada	46%	45%	46%	45%	52%	44%	46%	45%
Insuficiente	33%	34%	33%	31%	39%	33%	31%	36%
No sabe	4%	2%	5%	3%	0%	6%	4%	4%

No hay diferencias significativas a nivel de confianza del 95%.

MEDIDAS IMPLEMENTADAS POR LA POBLACIÓN

De estas medidas, ¿cuáles usted ya ha implementado?

Base: 494 casos



MEDIDAS IMPLEMENTADAS POR LA POBLACIÓN

De estas medidas, ¿cuáles usted ya ha implementado?

Base: 494 casos

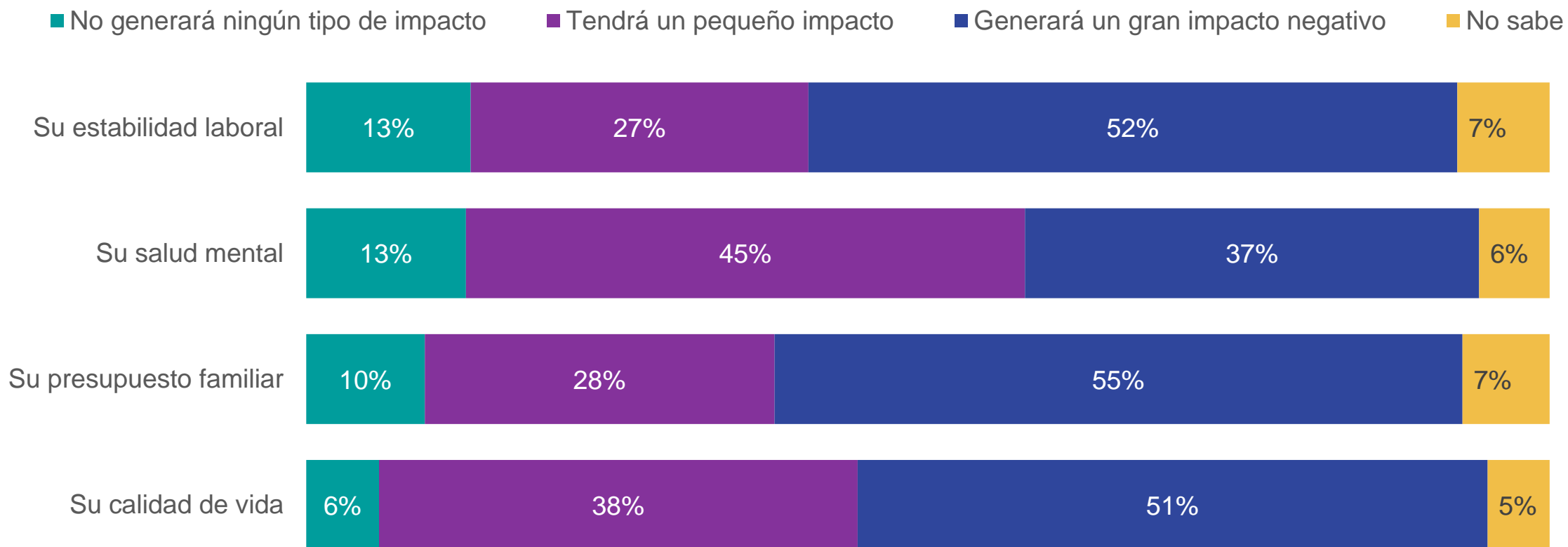
% Sí	Total	Sexo		Edad			Zona	
		Hombre	Mujer	18 a 35 años	36 a 45 años	46 años y más	Regiones	RM
No saludar o tocar a otras personas	85%	80%	89%	86%	92%	81%	85%	84%
Abastecerse de alimentos y/o artículos de aseo	78%	78%	78%	71%	67%	87%	77%	78%
No usar transporte público, buses, metro o tren	69%	67%	72%	69%	74%	68%	66%	73%
Trabajar o estudiar desde su casa	69%	67%	70%	71%	66%	68%	63%	77%
Uso frecuente de alcohol gel	67%	58%	75%	68%	71%	64%	68%	64%
No acercarse a más de 2 metros de otras personas	63%	62%	64%	56%	71%	66%	64%	62%
No hacer compras presenciales en supermercados o ferías	40%	37%	43%	40%	36%	41%	40%	40%
No salir de su casa en absoluto	38%	35%	41%	42%	40%	35%	34%	44%
Usar mascarillas en espacios públicos	31%	24%	38%	29%	32%	32%	36%	25%

Valor significativamente mayor o menor, a nivel de confianza del 95%.

EL IMPACTO DEL CORONAVIRUS EN NUESTRAS VIDAS

¿Cuánto cree usted que el Coronavirus impactará a...?

Base: 494 casos



EL IMPACTO DEL CORONAVIRUS EN NUESTRAS VIDAS

¿Cuánto cree usted que el Coronavirus impactará a...?

Base: 494 casos

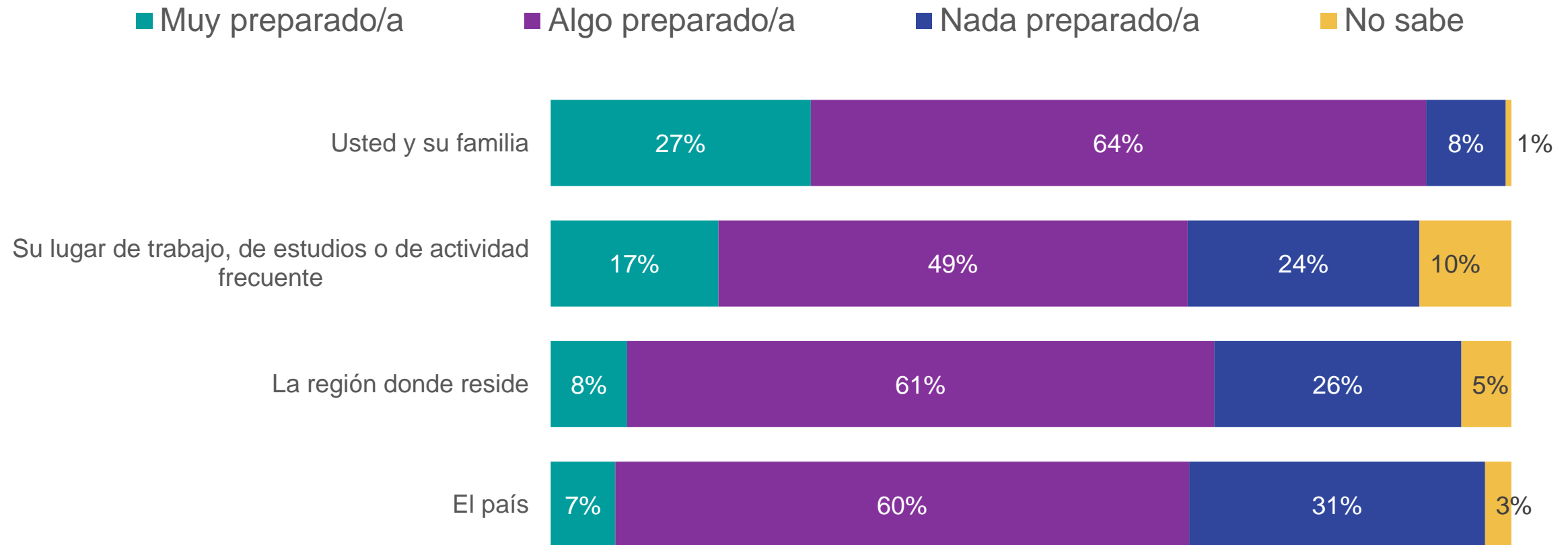
% Generará un gran impacto negativo	Total	Sexo		Edad			Zona	
		Hombre	Mujer	18 a 35 años	36 a 45 años	46 años y más	Regiones	RM
Su estabilidad laboral	49%	45%	52%	46%	51%	50%	52%	43%
Su salud mental	37%	30%	43%	32%	44%	37%	35%	38%
Su presupuesto familiar	55%	48%	62%	53%	58%	56%	53%	58%
Su calidad de vida	51%	44%	57%	47%	49%	54%	46%	57%

Valor significativamente mayor o menor, a nivel de confianza del 95%.

¿QUÉ TAN PREPARADO ESTAMOS PARA AFRONTAR ESTA EPIDEMIA?

En su opinión, ¿qué tan preparado para afrontar esta epidemia está...?

Base: 494 casos



¿QUÉ TAN PREPARADO ESTAMOS PARA AFRONTAR ESTA EPIDEMIA?

En su opinión, ¿qué tan preparado para afrontar esta epidemia está...?

Base: 494 casos

% Muy preparado	Total	Sexo		Edad			Zona	
		Hombre	Mujer	18 a 35 años	36 a 45 años	46 años y más	Regiones	RM
Usted y su familia	27%	22%	31%	22%	30%	30%	27%	27%
Su lugar de trabajo, de estudios o de actividad frecuente	17%	20%	15%	20%	24%	13%	16%	19%
La región donde reside	8%	8%	8%	10%	8%	6%	11%	4%
El país	7%	6%	7%	6%	9%	6%	10%	2%

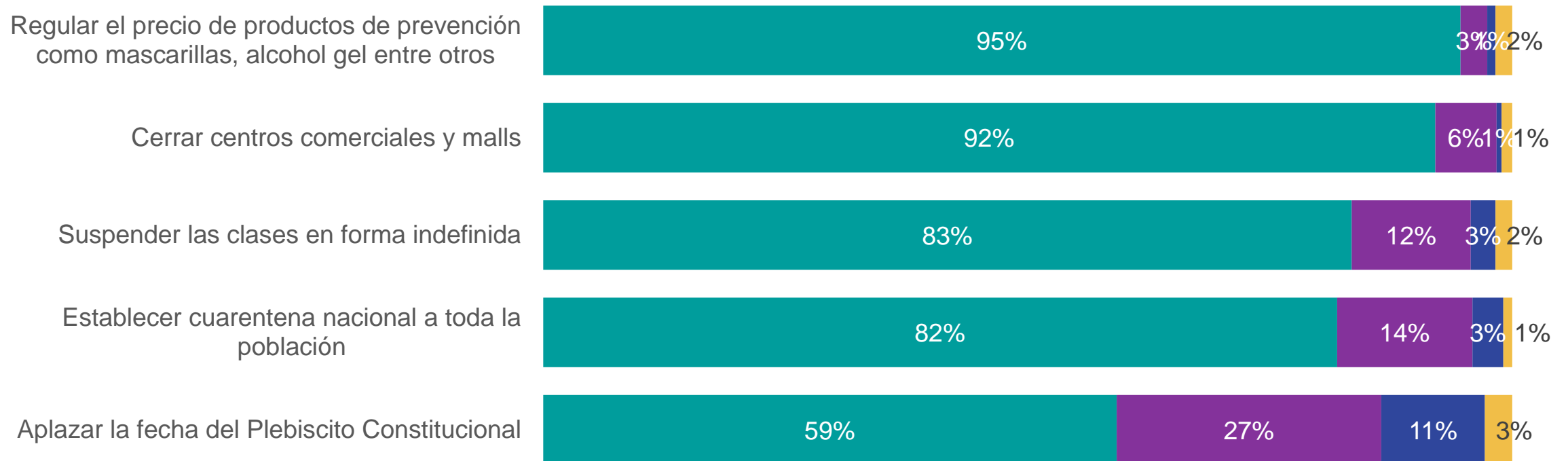
Valor significativamente mayor o menor, a nivel de confianza del 95%.

LAS MEDIDAS QUE SE DEBERÍAN TOMAR

En su opinión, ¿qué tan necesario es tomar las siguientes medidas en el país?

Base: 494 casos

■ Es necesario hacerlo hoy ■ Puede que sea necesario más adelante ■ No es necesario ■ No sabe




LAS MEDIDAS QUE SE DEBERÍAN TOMAR

En su opinión, ¿qué tan necesario es tomar las siguientes medidas en el país?

Base: 494 casos

% Es necesario hacerlo hoy	Total	Sexo		Edad			Zona	
		Hombre	Mujer	18 a 35 años	36 a 45 años	46 años y más	Regiones	RM
Regular el precio de productos de prevención como mascarillas, alcohol gel entre otros	95%	94%	95%	96%	95%	94%	96%	93%
Cerrar centros comerciales y malls	92%	92%	92%	92%	97%	90%	91%	93%
Suspender las clases en forma indefinida	83%	87%	80%	84%	82%	83%	83%	84%
Establecer cuarentena nacional a toda la población	82%	80%	84%	81%	90%	79%	81%	83%
Aplazar la fecha del Plebiscito Constitucional	59%	58%	60%	52%	66%	63%	57%	62%

 Valor significativamente mayor o menor, a nivel de confianza del 95%.

CORONAVIRUS EN CHILE

Contacto:

Carolina.suez@ipsos.com

Alejandra.Ojeda@ipsos.com

20 Marzo 2020

GAME CHANGERS

