

# CORONAVIRUS EN CHILE

## MEDICIÓN 1

---

Ipsos

17 Marzo 2020

GAME CHANGERS



# OBJETIVO DEL ESTUDIO

## OBJETIVO GENERAL

Describir las opiniones y los comportamientos de las y los ciudadanos respecto del Coronavirus en Chile, tanto sobre su llegada como su evolución en el tiempo.




# FICHA METODOLÓGICA



## METODOLOGÍA

- Metodología Cuantitativa.
- Diseño no probabilístico de muestreo por cuotas.



## TÉCNICA

- Encuesta web aplicada mediante contactación vía SMS.
- Fecha de aplicación: 10 al 13 de marzo del 2020.



## UNIVERSO

- Hombres y mujeres de 18 años y más de todas las regiones



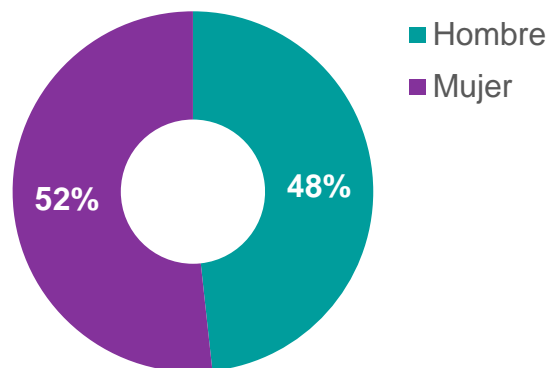
## MUESTRA

- Muestra de 564 casos a nivel nacional
- 192 casos de la Región Metropolitana y 372 de Regiones.

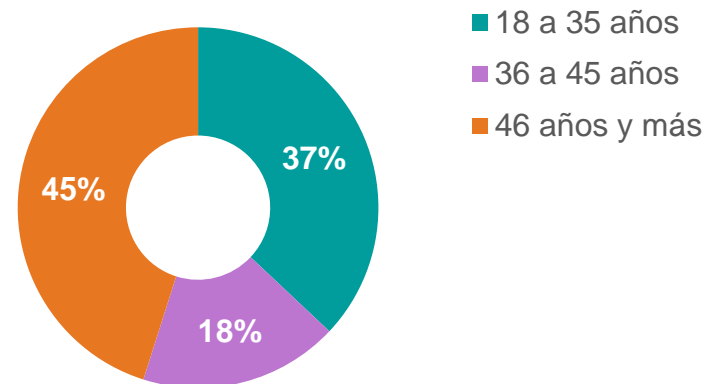
# ACONTECIMIENTOS RELEVANTES EN PERÍODO DE MEDICIÓN

03-mar	Primer caso de Coronavirus en Chile
09-mar	Se registra décimo caso de Coronavirus en Chile
10-mar	Inicio del trabajo de campo
10-mar	113.702 casos confirmados de COVID-19 en el mundo
10-mar	Con 17 casos, Chile pondrá en cuarentena a todos los viajeros que lleguen desde España e Italia
10-mar	MINSAL confirma que comunidad de colegio de Vitacura concentra cinco casos positivos de Coronavirus
11-mar	OMS clasifica al COVID-19 como pandemia
11-mar	Contagiados en Chile aumentan a 23 y se mantiene la fase 2
12-mar	Ministro Mañalich confirma 33 casos de Coronavirus en Chile
12-mar	Lollapalooza Chile se suspende por pandemia del coronavirus
12-mar	Ministro Mañalich reconoce que fase 3 por coronavirus es inminente
13-mar	Fin del trabajo de campo
13-mar	132.758 casos confirmados de COV-19 en el mundo
13-mar	Saint George's se convierte en el primer colegio chileno en cuarentena
13-mar	Chile suspende eventos masivos de más de 500 personas

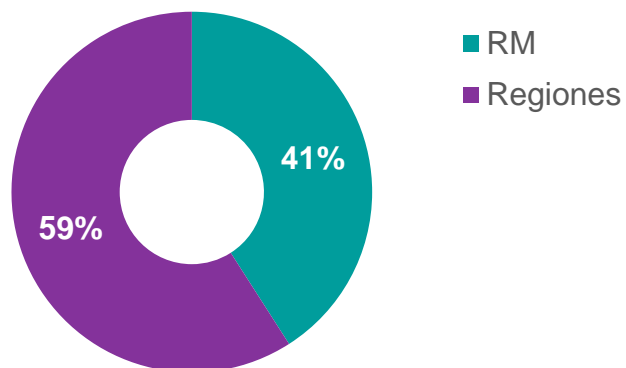
# PERFIL DE LA MUESTRA



**DISTRIBUCIÓN POR SEXO**



**DISTRIBUCIÓN POR EDAD**



**DISTRIBUCIÓN POR ZONA DE RESIDENCIA**

Muestra ponderada por Sexo, Edad y Zona de Residencia.

\* Cuando los resultados no suman 100, esto puede deberse al redondeo de la computadora, a respuestas múltiples o a la exclusión de respuestas no conocidas o no declaradas.

# RESULTADOS

# PRINCIPALES HALLAZGOS

- La mitad de las personas consultadas considera de alta gravedad la propagación del Coronavirus en Chile, siendo 14% quienes indican que la propagación es Muy Grave. La percepción de gravedad es similar entre hombres y mujeres, entre diversas edades y tanto en la Región Metropolitana como en regiones.
- 64% de los hombres y mujeres consultados indica que, personalmente, sería de alta gravedad contraer el virus, cifra que se eleva a 77% entre las personas de 46 años y más. Además, a nivel del total consultados/as, 30% considera Muy Grave el contraer la enfermedad.
- Sin embargo, hasta el viernes 13 de marzo del 2020, 45% consideraba exagerada la alarma instalada en la opinión pública y en los medios de comunicación. Mientras que 33% catalogaba como apropiada al nivel del alarma. Quienes consideraron como exagerado el nivel de alarma se concentran en el grupo de edad de 18 a 35 años y entre los residentes de regiones.
- En general, se considera que el Coronavirus tendrá un gran impacto negativo en el sistema de salud público (75%), en el turismo (70%), en los servicios de entretenimiento y eventos masivos (67%) y en la economía del país (62%). Sólo 52% opina que tendrá un gran impacto negativo en el comercio. Y, además se piensa que en la educación y en el presupuesto familiar tendrá mas bien un pequeño impacto (50% y 40% respectivamente).

# PRINCIPALES HALLAZGOS

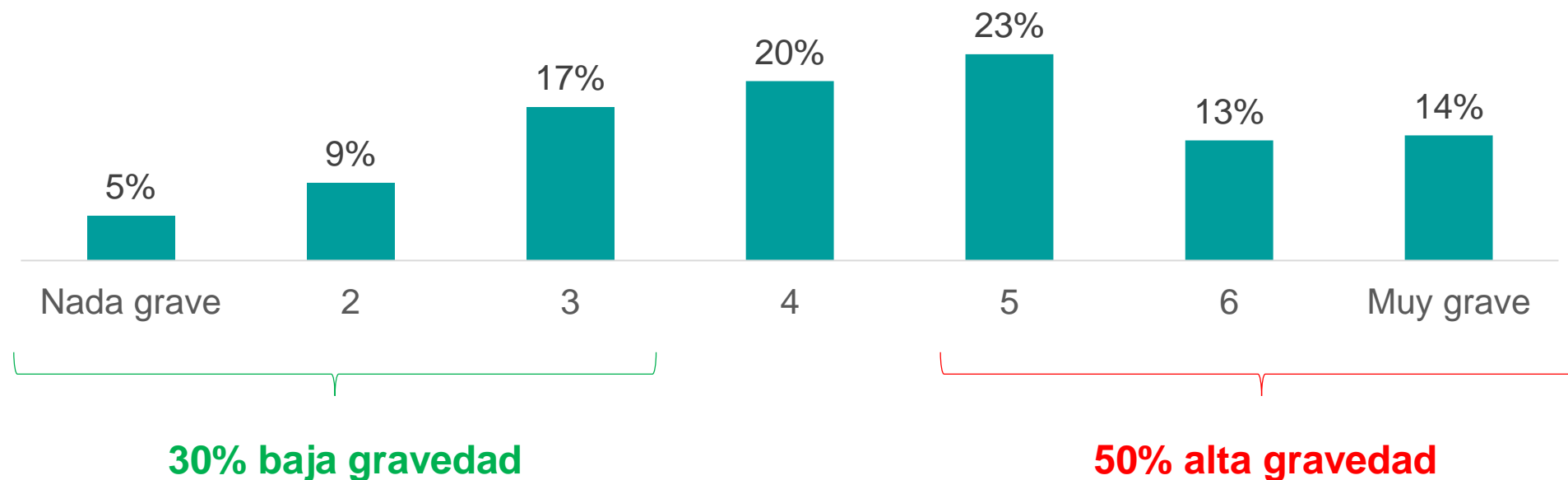
- Respecto del nivel de información que indicaron manejar las personas consultadas, 58% se declaró muy informado/a respecto de cuáles son los grupos de mayor riesgo, 44% sobre las medidas preventivas a adoptar, 43% sobre las formas de contagio. Pero, sólo 24% indicó estar muy informado/a sobre las acciones que se están tomando en el país en materia de prevención.



# GRAVEDAD DEL CORONAVIRUS EN CHILE

Al día de hoy, ¿cuán grave considera usted que es la propagación del Coronavirus en Chile? Conteste por favor en una escala de 1 a 7, donde 1 es nada grave y 7 es muy grave

Base: 564 casos.



Cuando los resultados no suman 100, esto puede deberse al redondeo de la computadora, a respuestas múltiples o a la exclusión de respuestas no conocidas o no declaradas.

# GRAVEDAD DEL CORONAVIRUS EN CHILE

Al día de hoy, ¿cuán grave considera usted que es la propagación del Coronavirus en Chile? Conteste por favor en una escala de 1 a 7, donde 1 es nada grave y 7 es muy grave

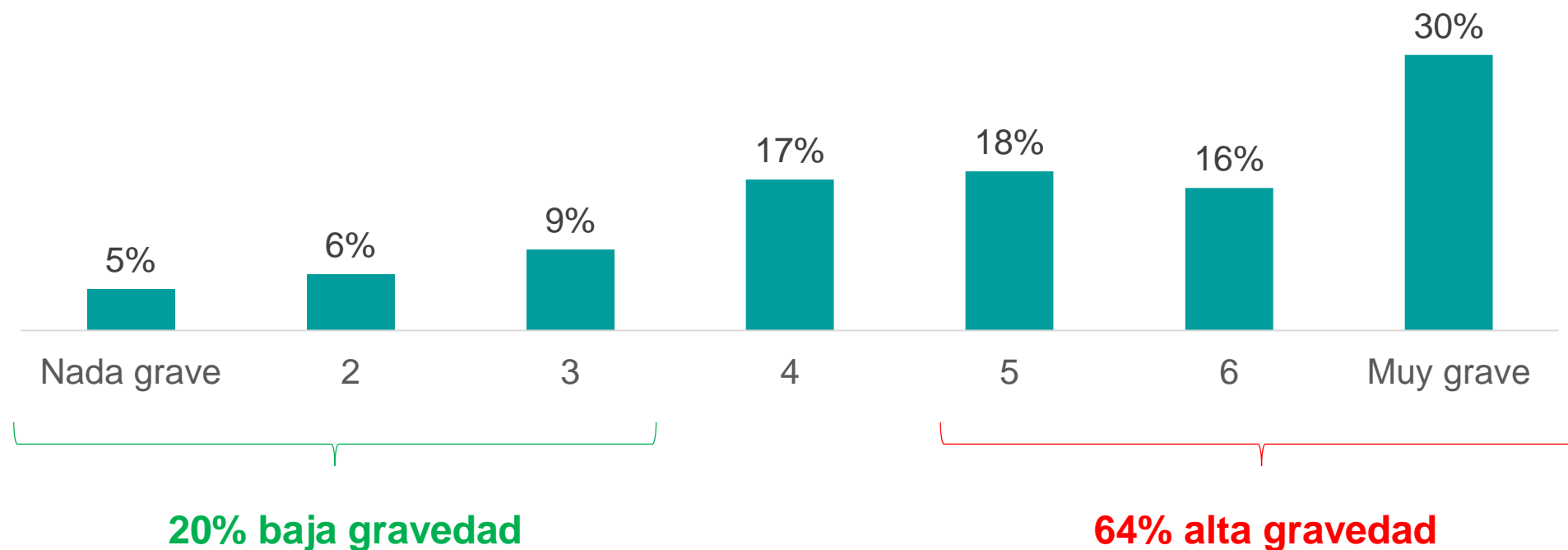
%	Total	Sexo		Edad			GSE	
		Hombre	Mujer	18 a 35 años	36 a 45 años	46 años y más	RM	Regiones
Menor gravedad	30%	33%	28%	33%	26%	30%	48%	52%
Neutro	20%	17%	22%	23%	30%	13%	20%	20%
Mayor gravedad	50%	49%	50%	44%	44%	57%	52%	48%

No se observan diferencias estadísticamente significativas entre segmentos

# GRAVEDAD DE CONTRAER EL CORONAVIRUS

Según su percepción, ¿Qué tan grave sería para usted contraer el Coronavirus? Conteste en una escala de 1 a 7, donde 1 es nada grave y 7 es muy grave.

Base: 564 casos.



Cuando los resultados no suman 100, esto puede deberse al redondeo de la computadora, a respuestas múltiples o a la exclusión de respuestas no conocidas o no declaradas.

# GRAVEDAD DE CONTRAER EL CORONAVIRUS

Según su percepción, ¿Qué tan grave sería para usted contraer el Coronavirus? Conteste en una escala de 1 a 7, donde 1 es nada grave y 7 es muy grave.

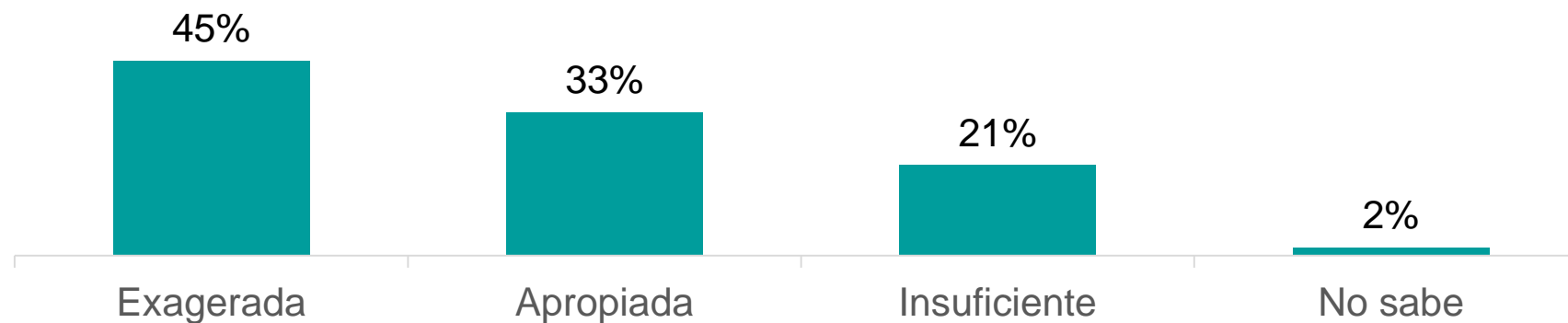
%	Total	Sexo		Edad			GSE	
		Hombre	Mujer	18 a 35 años	36 a 45 años	46 años y más	RM	Regiones
Menor gravedad	20%	22%	18%	28%	20%	13%	33%	39%
Neutro	17%	17%	17%	18%	30%	10%	15%	18%
Mayor gravedad	64%	61%	66%	54%	50%	77%	67%	61%

Valor significativamente mayor a nivel de confianza del 95%.

# LA ALARMA EN LA OPINIÓN PÚBLICA Y MEDIOS DE COMUNICACIÓN

De acuerdo con lo que usted piensa, la alarma que se ha generado en la opinión pública y los medios de comunicación es...?

Base: 564 casos.



Cuando los resultados no suman 100, esto puede deberse al redondeo de la computadora, a respuestas múltiples o a la exclusión de respuestas no conocidas o no declaradas.

# LA ALARMA EN LA OPINIÓN PÚBLICA Y MEDIOS DE COMUNICACIÓN

De acuerdo con lo que usted piensa, la alarma que se ha generado en la opinión pública y los medios de comunicación es...?

%	Total	Sexo		Edad			GSE	
		Hombre	Mujer	18 a 35 años	36 a 45 años	46 años y más	RM	Regiones
Exagerada	45%	45%	44%	56%	37%	38%	39%	48%
Apropiada	33%	38%	28%	26%	56%	29%	30%	35%
Insuficiente	21%	15%	26%	16%	4%	32%	31%	14%
No sabe	2%	1%	2%	2%	3%	1%	0%	3%

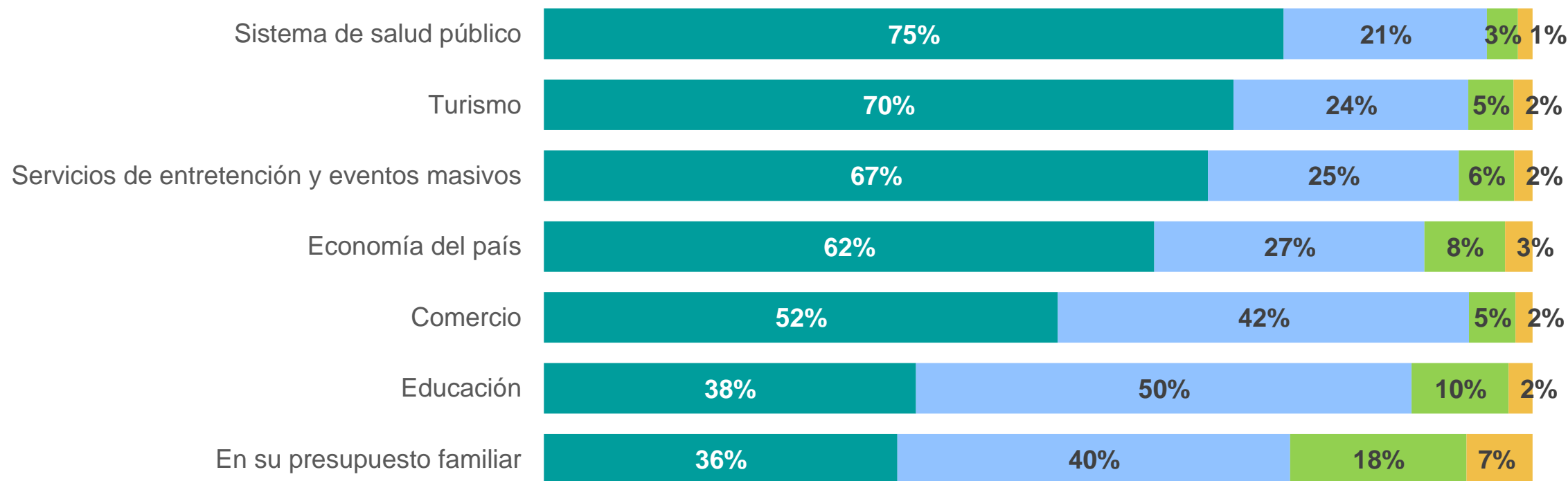
Valor significativamente mayor a nivel de confianza del 95%.

# EL IMPACTO QUE TENDRÁ EL CORONAVIRUS EN CHILE

¿Cuánto cree usted que el Coronavirus impactará en Chile a...?

Base: 564 casos

■ Generará un gran impacto negativo   ■ Tendrá un pequeño impacto   ■ No generará ningún tipo de impacto   ■ No sabe



# EL IMPACTO QUE TENDRÁ EL CORONAVIRUS EN CHILE

¿Cuánto cree usted que el Coronavirus impactará en Chile a...?

% TENDRA UNA GRAN IMPACTO NEGATIVO	Total	Sexo		Edad			GSE	
		Hombre	Mujer	18 a 35 años	36 a 45 años	46 años y más	RM	Regiones
Sistema de salud público	75%	71%	78%	77%	62%	79%	84%	68%
Turismo	70%	67%	72%	68%	63%	74%	72%	68%
Servicios de entretenimiento y eventos masivos	67%	74%	61%	67%	64%	68%	73%	63%
Economía del país	62%	56%	67%	56%	54%	70%	69%	56%
Comercio	52%	50%	54%	47%	44%	60%	47%	56%
Educación	38%	34%	41%	32%	35%	44%	26%	45%
En su presupuesto familiar	36%	38%	34%	29%	29%	44%	39%	33%

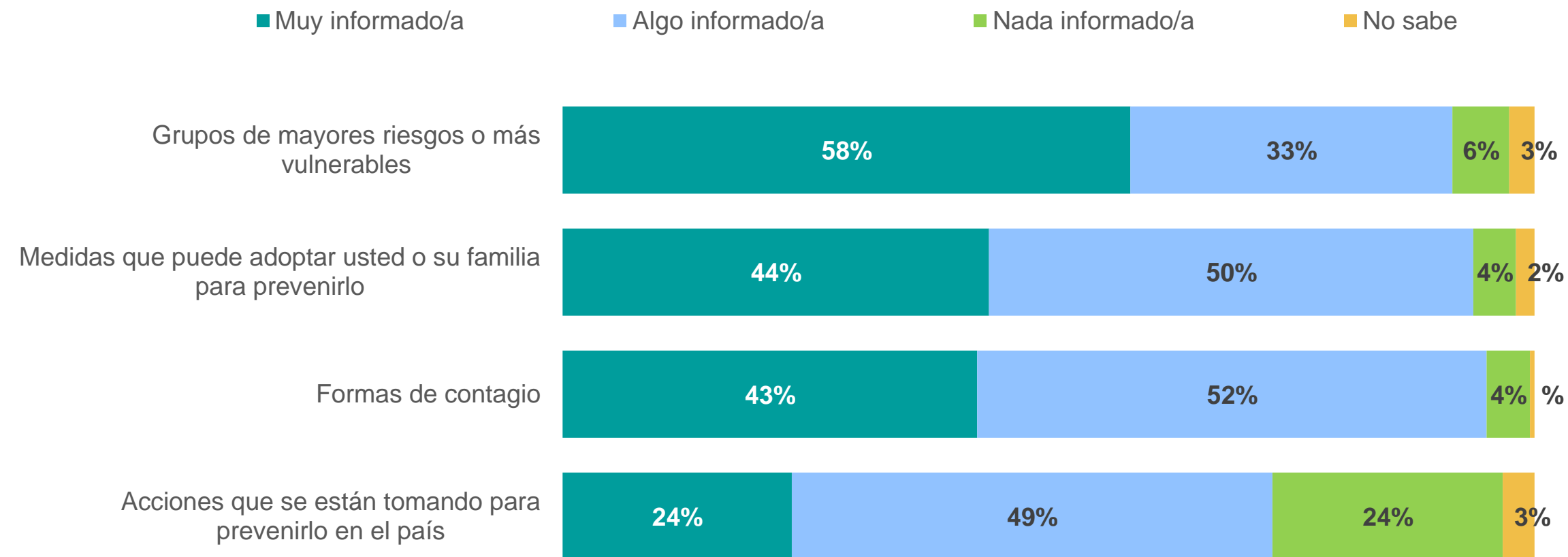
Valor significativamente mayor o menor, a nivel de confianza del 95%.



# NIVEL DE INFORMACIÓN DE LA POBLACIÓN SOBRE EL CORONAVIRUS

¿Cuán informado diría usted que está los siguientes aspectos del Coronavirus...?


Base: 564 casos



# NIVEL DE INFORMACIÓN DE LA POBLACIÓN SOBRE EL CORONAVIRUS

¿Cuán informado diría usted que está los siguientes aspectos del Coronavirus...?

% MUY INFORMADO/A	Total	Sexo		Edad			GSE	
		Hombre	Mujer	18 a 35 años	36 a 45 años	46 años y más	RM	Regiones
Grupos de mayores riesgos o más vulnerables	58%	59%	58%	62%	55%	56%	67%	52%
Medidas que puede adoptar usted o su familia para prevenirlo	44%	37%	50%	53%	51%	33%	45%	43%
Formas de contagio	43%	38%	47%	57%	51%	27%	49%	38%
Acciones que se están tomando para prevenirlo en el país	24%	20%	27%	28%	26%	19%	20%	26%

 Valor significativamente mayor o menor, a nivel de confianza del 95%.

# CORONAVIRUS EN CHILE

## MEDICIÓN 1

---

Ipsos

17 Marzo 2020

GAME CHANGERS

