


PULSO CIUDADANO

ABRIL 2019

Percepción Contexto Económico, Evaluación de Gobierno y
Preferencia de candidatos a la presidencia

07/05/2019 V1



INSIGHT / EXPERIENCE / CONSULTING



PULSO CIUDADANO
DE ACTIVA RESEARCH

ACTIVA RESEARCH

Empresa especializada
en **GENERACIÓN** y **ACTIVACIÓN** de **INSIGHT** en :



BRANDING
EXPERIENCIA
INNOVACIÓN
COMUNICACIÓN

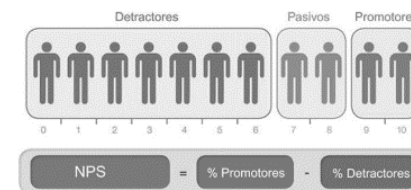
Influenciada por la **VANGUARDIA** de las nuevas tecnologías por medio de las más actualizadas técnicas de recolección de información : **online / Mobile / Comunidades / Big Data / Data Science**



CERTIFICACIÓN Y MEMBRESÍAS



Certificada en la **Norma ISO 20252**, norma especializada a nivel internacional para empresas de estudios de mercados y opinión.



Certificados en la metodología **Net Promoter Score, NPS**, para medir Lealtad de clientes.



Miembros activos de:

ESOMAR (*European Society for Opinion and Marketing Research*)



AIM (*Asociación de Investigadores de Mercado en Chile*)



MSPA (*Mystery Shopping Providers Association*)




WIN (*Worldwide Independent Network Of Market Research*)

Tecnología-Operaciones

Recursos propios

- Plataformas para captura de información mediante sistemas : CAWI – IVR – TAWI – CATI
- Paneles para encuestas online
- Plataforma para comunidades online
- Aplicaciones Mobile APP
- Plataforma para WEB Report y Business Intelligence
- Moderno CATI CENTER con tecnología IP
- Plataforma para Text Analytics
- Salas de Focus Group y Observación para estudios exploratorios
- Red de Mystery Shoppers a nivel nacional.
- Equipos de campo y supervisión a nivel nacional



NORMA ISO 20252



Este estudio se ha realizado en cumplimiento de la norma ISO 20.252, norma internacional que establece los términos y definiciones así como los requisitos de servicio para organizaciones y profesionales que llevan a cabo investigaciones de mercado, social y opinión.



ANTECEDENTES



PULSO CIUDADANO
DE ACTIVA RESEARCH

ANTECEDENTES

- **Activa Research con el interés de hacer un aporte a la discusión en temas de Opinión Pública, ha decidido lanzar Pulso Ciudadano, un estudio de opinión, tracking mensual, utilizando una metodología de entrevistas on line por medio de un Panel Online representativo a nivel nacional.**
- **La muestra mensual es de 1.039 casos con cobertura nacional.**
- **Esta medición corresponde a Abril de 2019.**
- **Los temas estudiados son:**
 - ✓ Percepción de la situación económica del país
 - ✓ Principales problemas del país.
 - ✓ Evaluación presidente y del gobierno.
 - ✓ Preferencia de candidatos para la presidencia.
 - ✓ Nivel de confianza en las instituciones





METODOLOGÍA



PULSO CIUDADANO
DE ACTIVA RESEARCH

METODOLOGÍA



Diseño de Investigación	Estudio cuantitativo, sobre la base de entrevistas online a través de un panel representativo con cobertura nacional.
Población en estudio	Público en general, hombres y mujeres mayores de 18 años, pertenecientes a los grupos socioeconómicos (GSE) ABC1, C2, C3 y DE. Residentes de Santiago y Regiones, considerando una cobertura de 182 comunas a nivel nacional
Diseño Muestral	<p>Diseño No probabilístico. Se realizó un total de 1.039 entrevistas estratificadas proporcionalmente por las variables de Género, Edad, GSE y Zona.</p> <p>Con el objetivo de proyectar resultados poblacionales, la muestra fue ponderada de acuerdo al peso real de cada segmento: Género, Edad, Zona y GSE en la población proyectada por el Censo 2017 e información de GSE de la AIM (Asociación de Empresas de Estudios de Mercados de Chile).</p> <p>El margen de Error Muestral para el total de la muestra es de un +/- 2,9%, bajo supuestos de aleatoriedad simple, un nivel de confianza del 95% y varianza máxima de los estimadores.</p>
Selección Muestral	<p>Selección en base a un panel online con una tasa de respuesta del 12 %.</p> <p>El panel utilizado corresponde a la empresa OpinandoOnline www.opinandoonline.com. Panel en proceso de certificación Norma ISO 26.362</p>
Instrumento de medición	Cuestionario de 15 minutos de duración promedio.
Fecha de campo	Realizado entre el 15 de Abril y 02 de Mayo 2019
Desarrollado por	Este estudio ha sido elaborado en su totalidad por Activa Research.
Financiamiento	Estudio financiado en un 100% por Activa Research.



TAMAÑO Y SEGMENTACIÓN MUESTRAL



Variable	Segmentos	Tamaño Muestral	Error Muestral Máximo(*)
GSE	ABC1	174	7,4%
	C2	367	5,1%
	C3	232	6,4%
	DE	266	6,0%
EDAD	18 - 30	367	5,1%
	31 - 40	295	5,7%
	41 - 50	187	7,2%
	51 - ++	190	7,1%
GÉNERO	Hombre	458	4,6%
	Mujer	581	4,1%
ZONA	Metropolitana	433	4,7%
	Norte	121	8,9%
	Centro	260	6,1%
	Sur	210	6,8%
Total		1.039	3,0%

Para proyectar resultados poblacionales, cada segmento fue ponderado por su peso real en la población de acuerdo a las proyecciones del Censo 2017 y proyecciones de GSE AIM 2008. Las variables de ponderación son a nivel de: edad, género, zona y GSE.

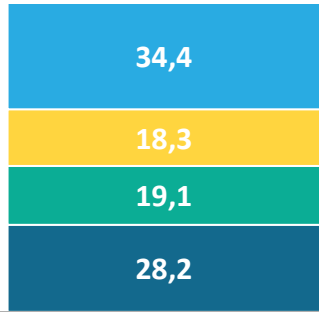
(*) Error muestral calculado bajo supuesto de aleatoriedad simple, un nivel de confianza del 95% y varianza máxima del estimador proporcional.



PERFIL DE PONDERACIÓN

EDAD

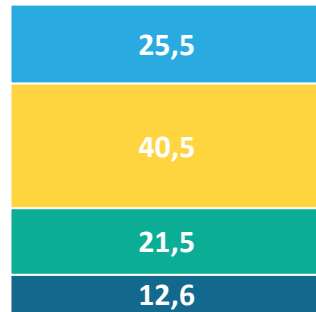
■ 51 o más ■ 41 - 50 ■ 31 - 40 ■ 18 - 30



EDAD

ZONA

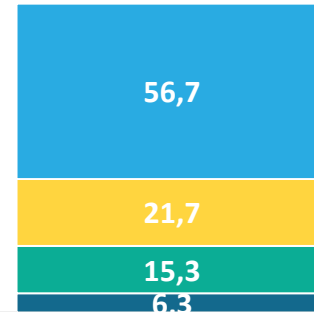
■ Sur ■ RM ■ Centro ■ Norte



ZONA

GSE

■ D ■ C3 ■ C2 ■ C1



GSE

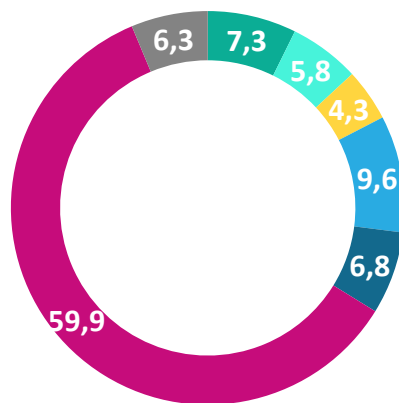
GÉNERO



POSICIÓN POLÍTICA

¿Cuál es tu posición política, independiente que seas militante de algún partido político?...

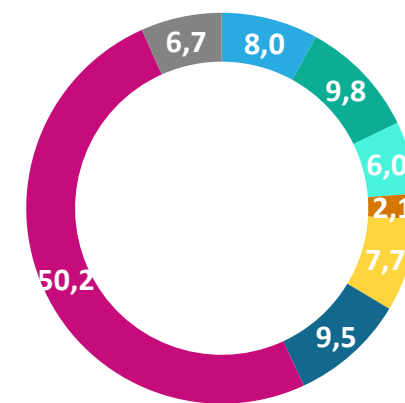
■ Izquierda
■ Centro izquierda
■ Centro
■ Centro Derecha
■ Derecha
■ Sin Posición Política
■ No sé



IDENTIFICACION CON COALICION POLÍTICA

¿Y con cuál de las siguientes coaliciones políticas te sientes más identificado?

■ Acción Republicana (Jose Antonio Kast)
■ Chile Vamos (UDI – RN – EVOPOLI – PRI)
■ Ex Nueva Mayoría (PS – PPD – PRSD – PC)
■ DC (Democracia Cristiana)
■ Frente Amplio
■ Independiente
■ Ninguna
■ No sabe / No responde





PERCEPCIÓN ECONOMÍA

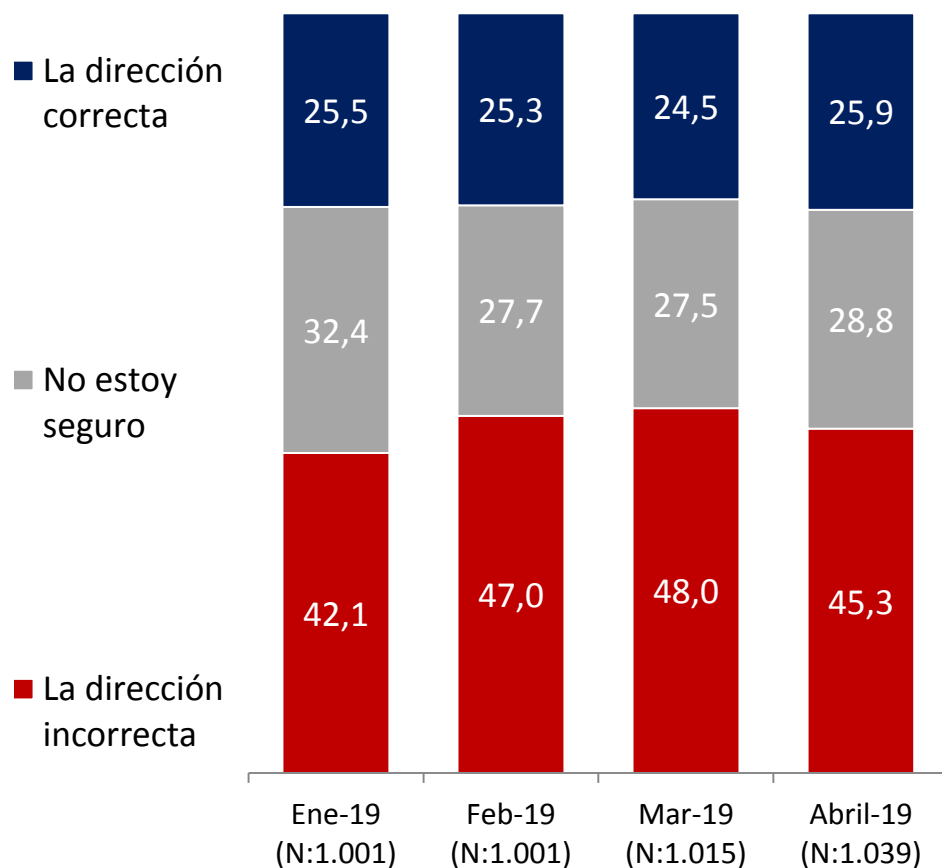


PULSO CIUDADANO
DE ACTIVA RESEARCH

Situación actual del país: Percepción del avance de Chile

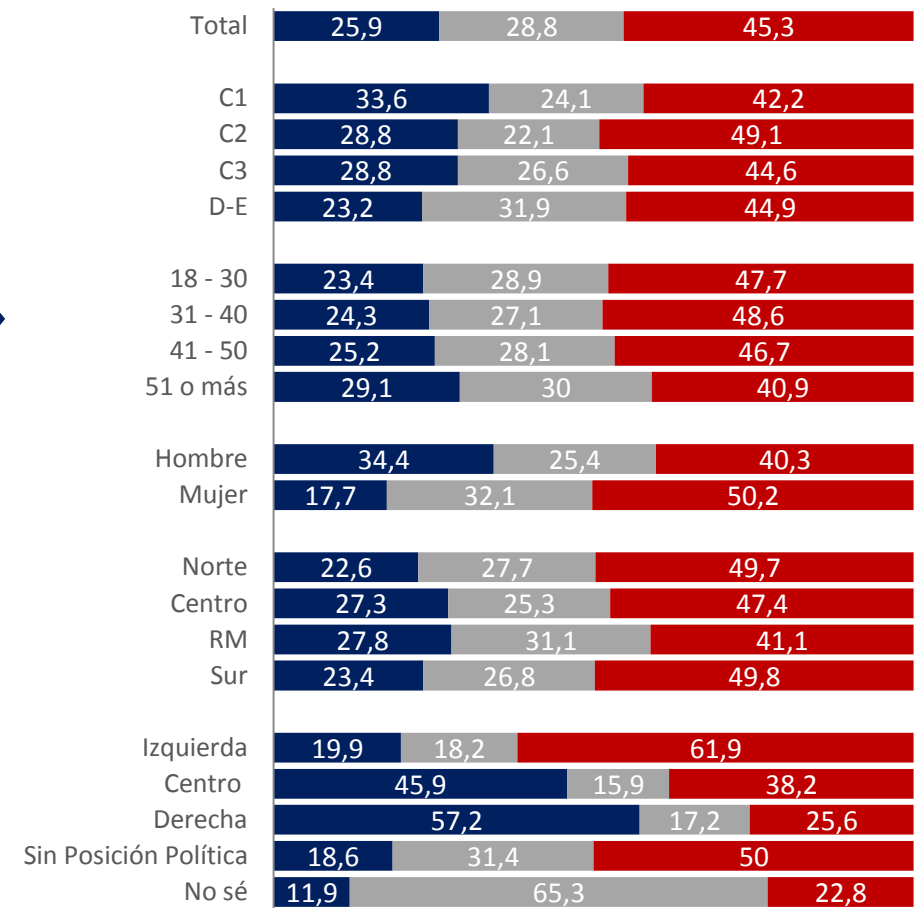


En general, ¿Crees que Chile avanza en...?



APERTURA POR SEGMENTOS

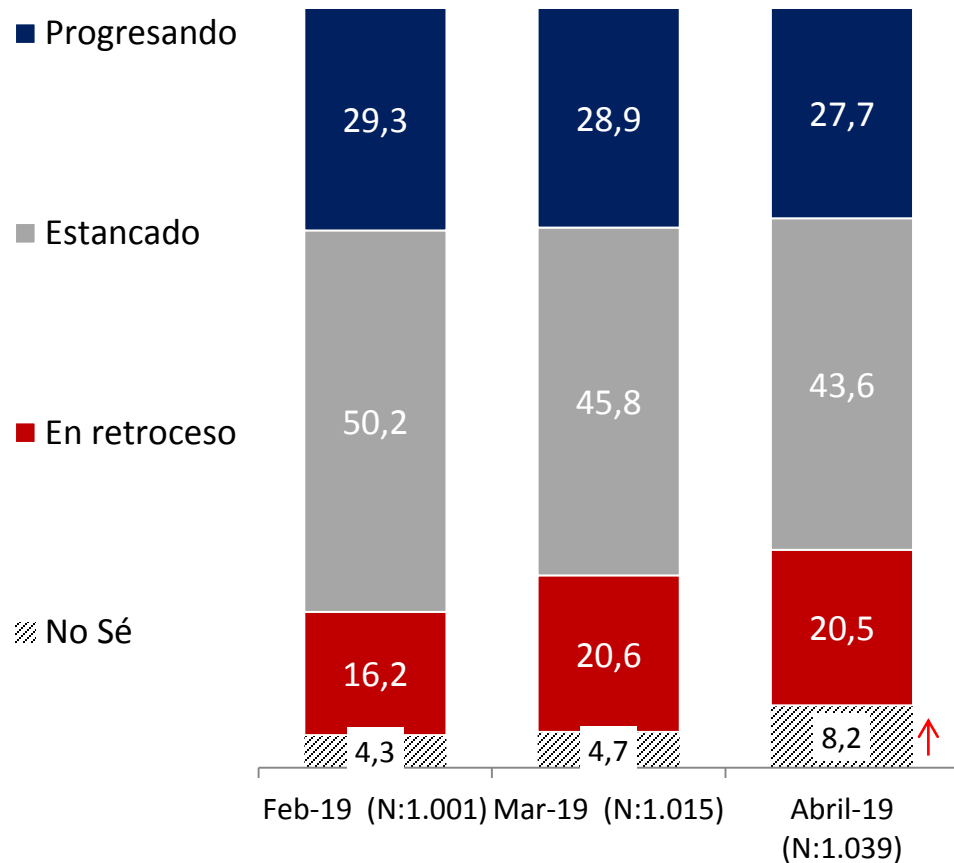
■ La dirección correcta ■ No estoy seguro/a ■ La dirección incorrecta



Situación actual del país: Percepción del progreso de Chile

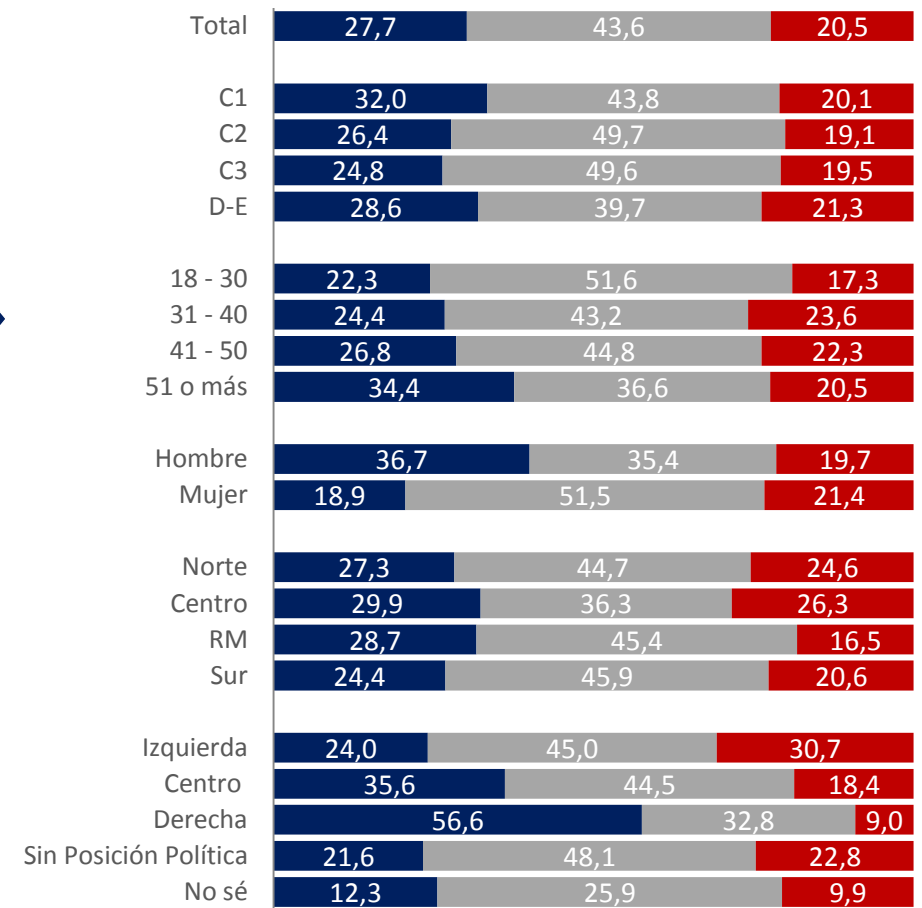


En general, ¿Usted considera que actualmente Chile está Progresando, estancado o en retroceso?



APERTURA POR SEGMENTOS

■ Progresando ■ Estancado ■ En retroceso



* No considera los No Sé



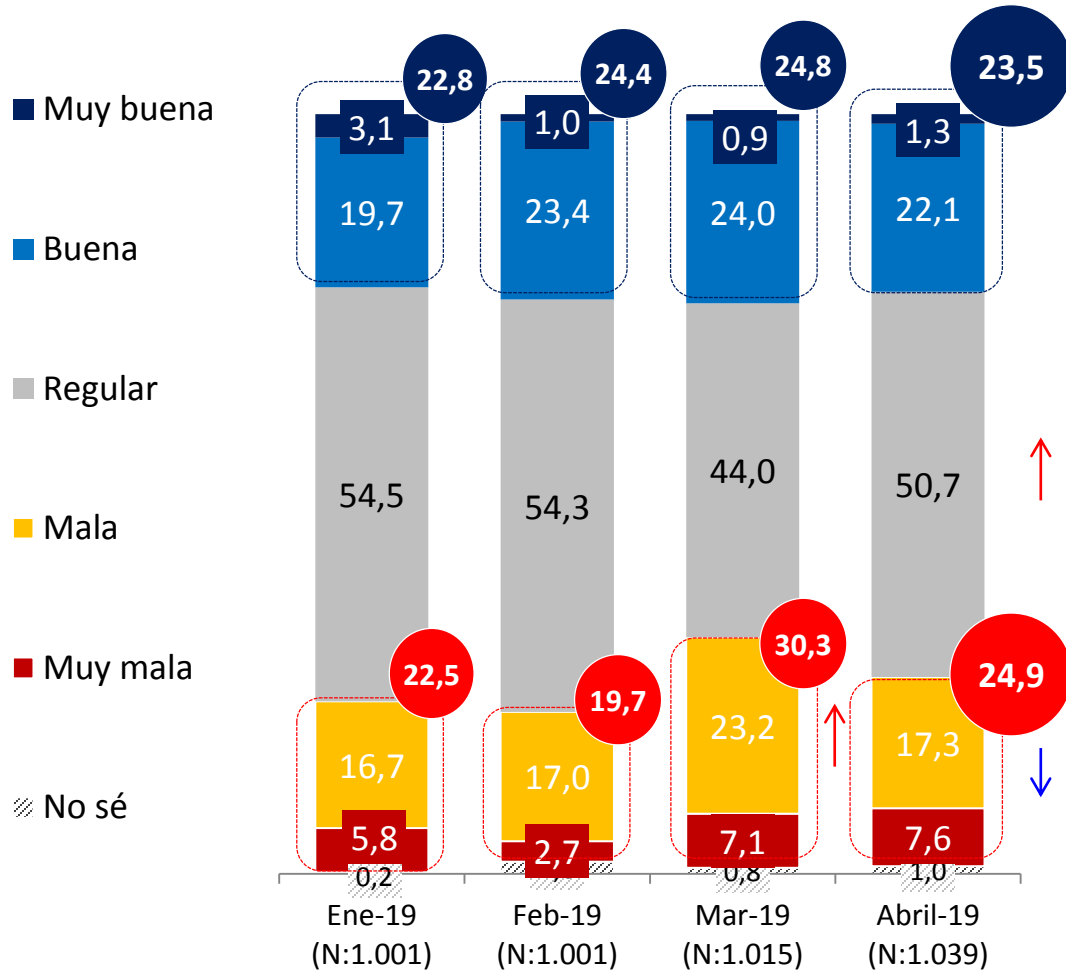
Diferencias significativas a 95% de confianza



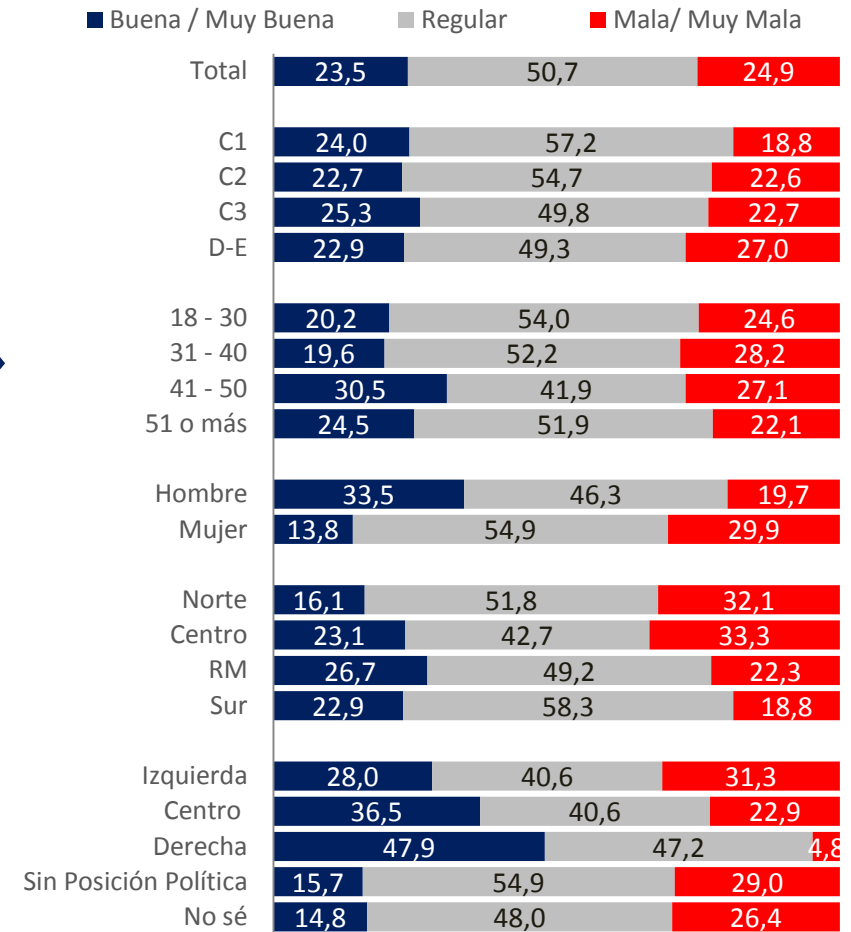
Situación económica país: Evaluación actual



¿Cómo calificarías la situación económica actual del país?



APERTURA POR SEGMENTOS

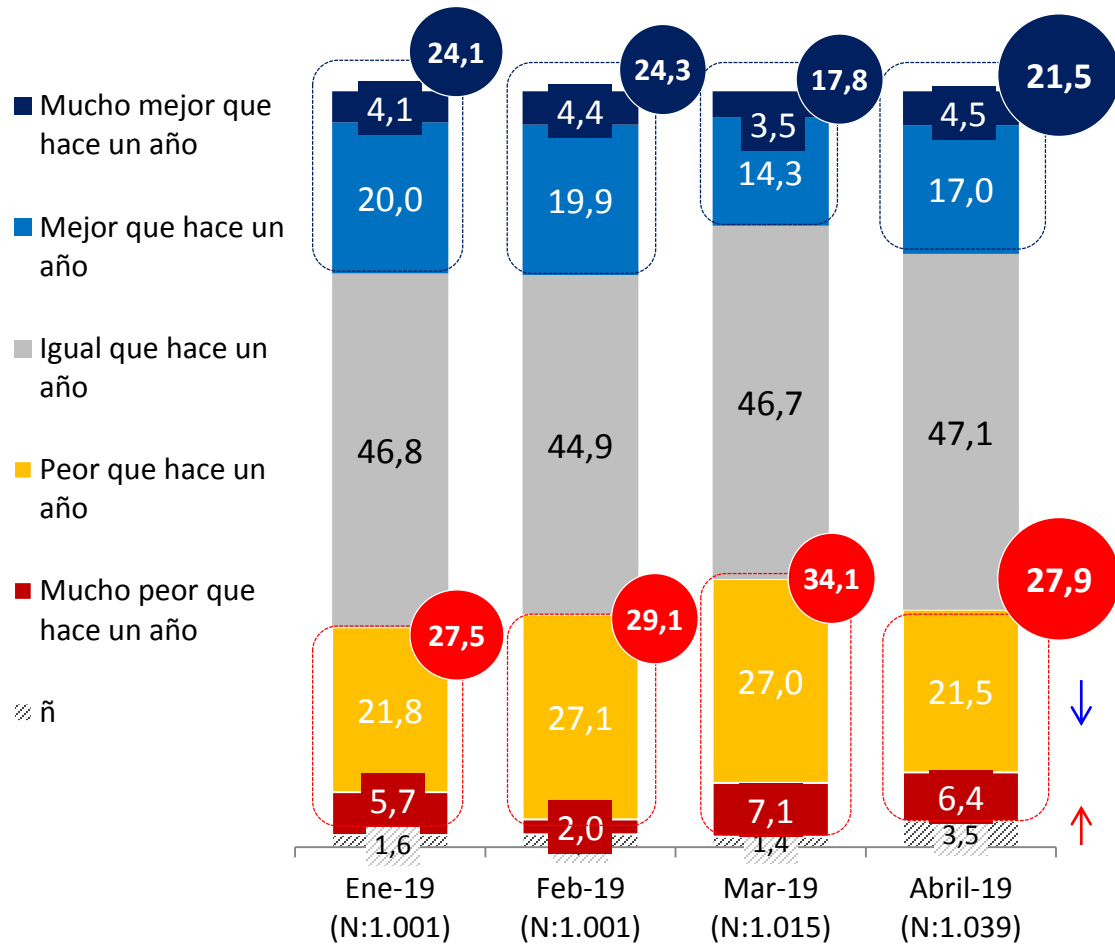


* No considera los No Sé

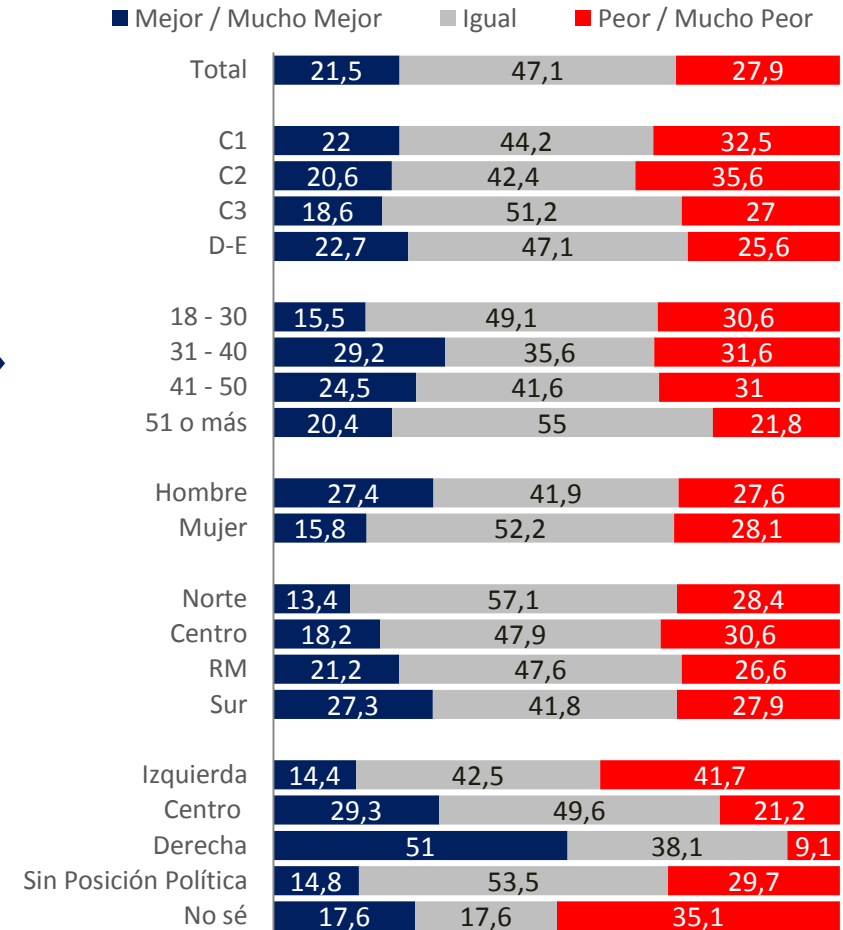


Situación económica país: Comparación con año anterior

? Comparando la situación económica actual del país con la de hace un año atrás, dirías que hoy está...



APERTURA POR SEGMENTOS



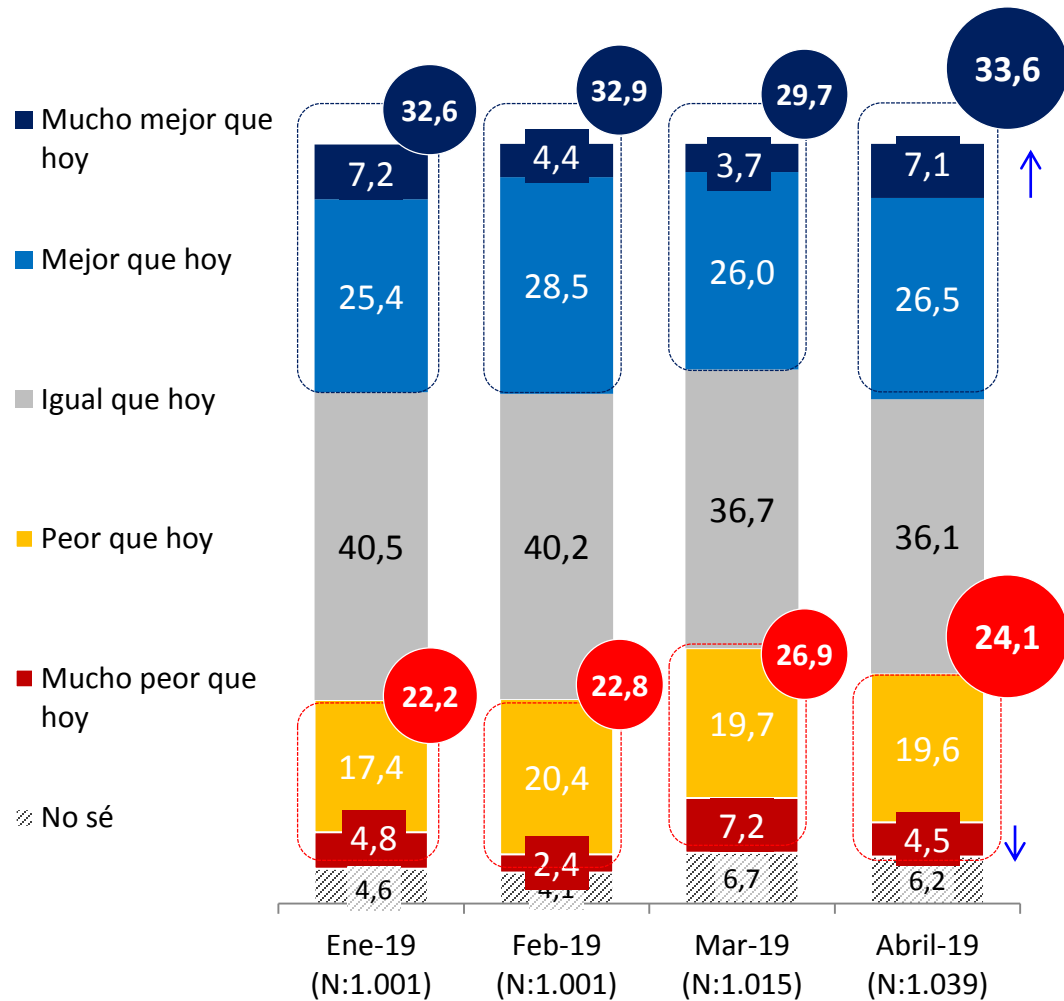
* No considera los No Sé



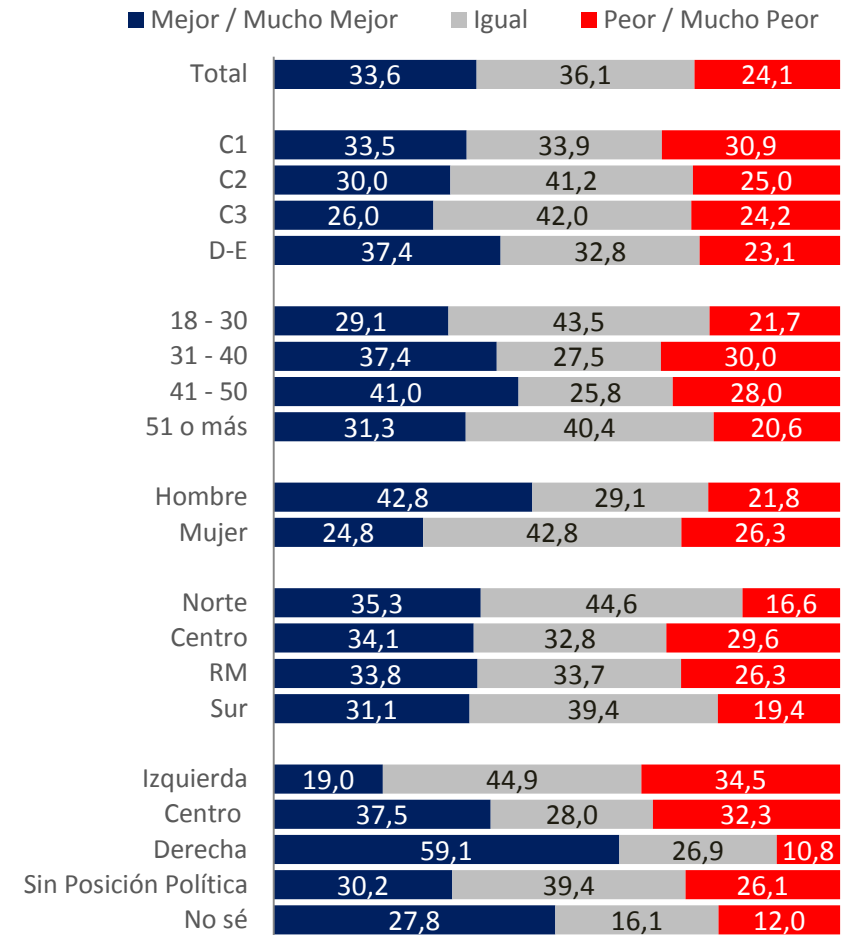
Situación económica país: Proyección a futuro



Pensando en el futuro, crees que la situación económica del país en un año estará...



APERTURA POR SEGMENTOS



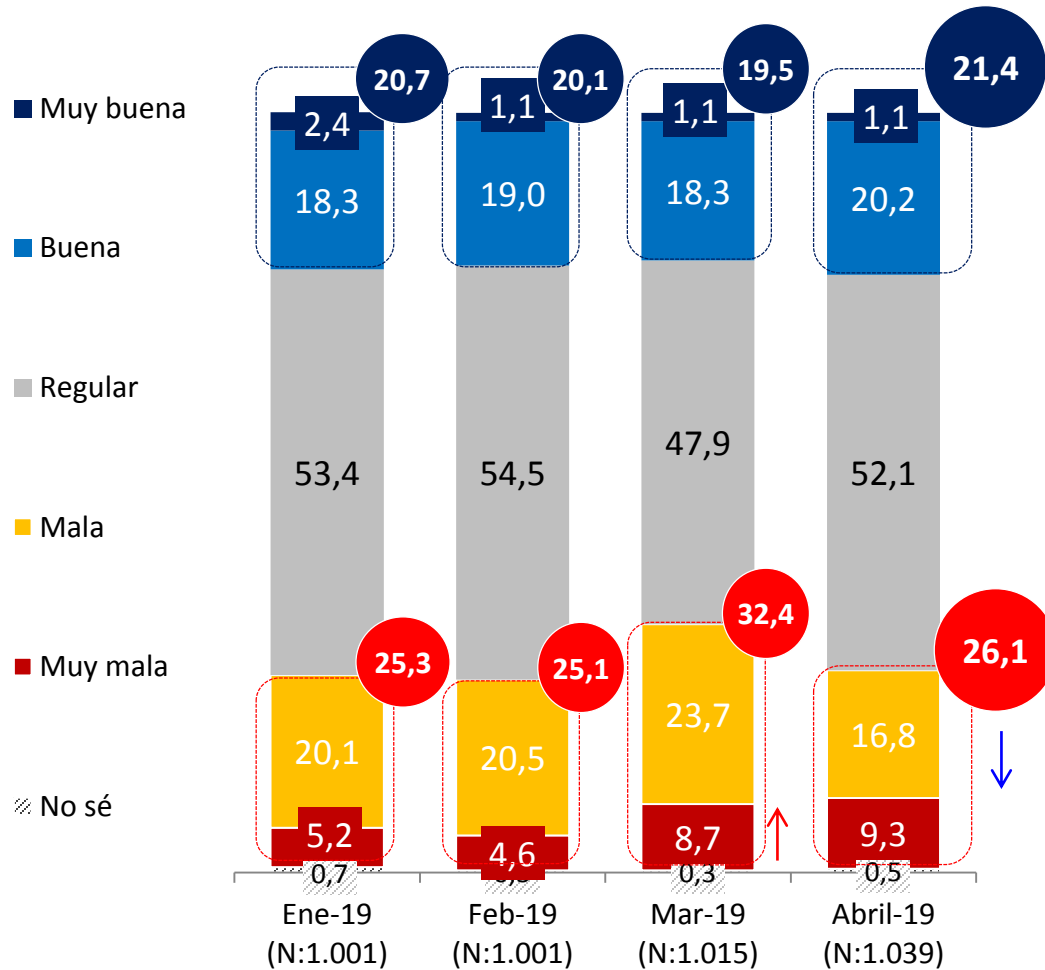
* No considera los No Sé



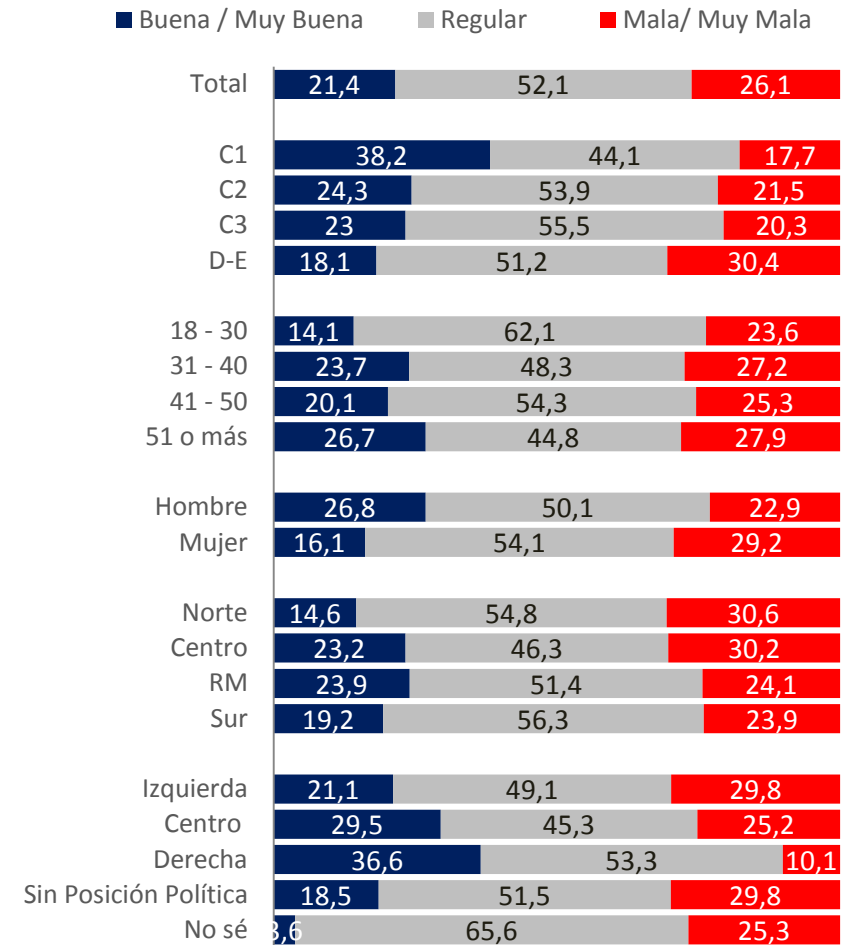
Situación económica personal: Evaluación actual



¿Cómo calificarías tu situación económica actual?



APERTURA POR SEGMENTOS



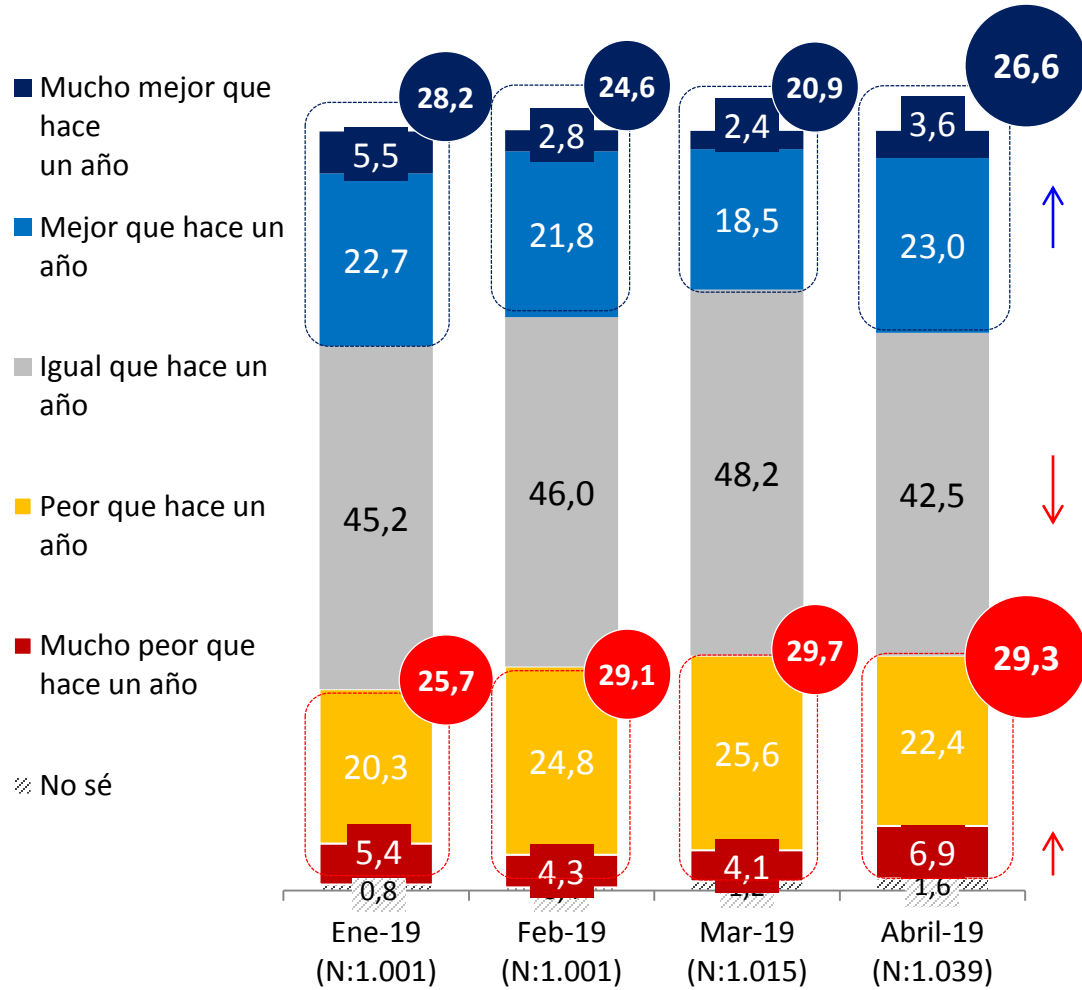
* No considera los No Sé



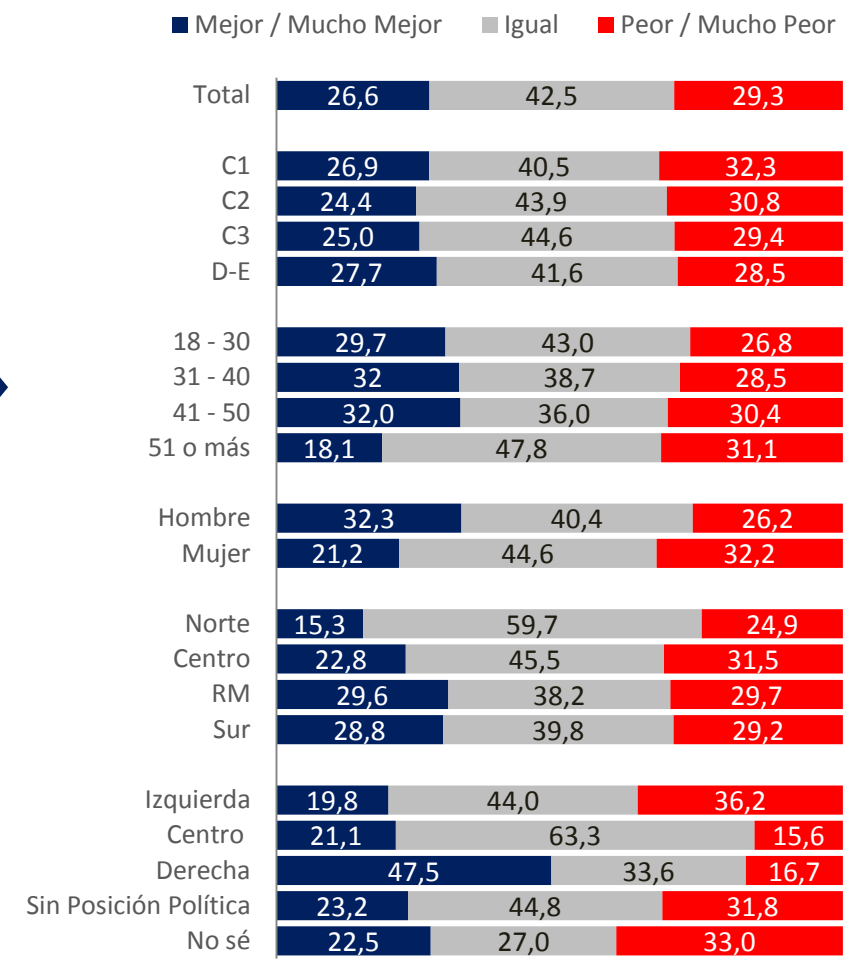
Situación económica personal: Comparación con año anterior



Comparando tu situación económica actual con la de hace un año, dirías que hoy está



APERTURA POR SEGMENTOS



* No considera los No Sé

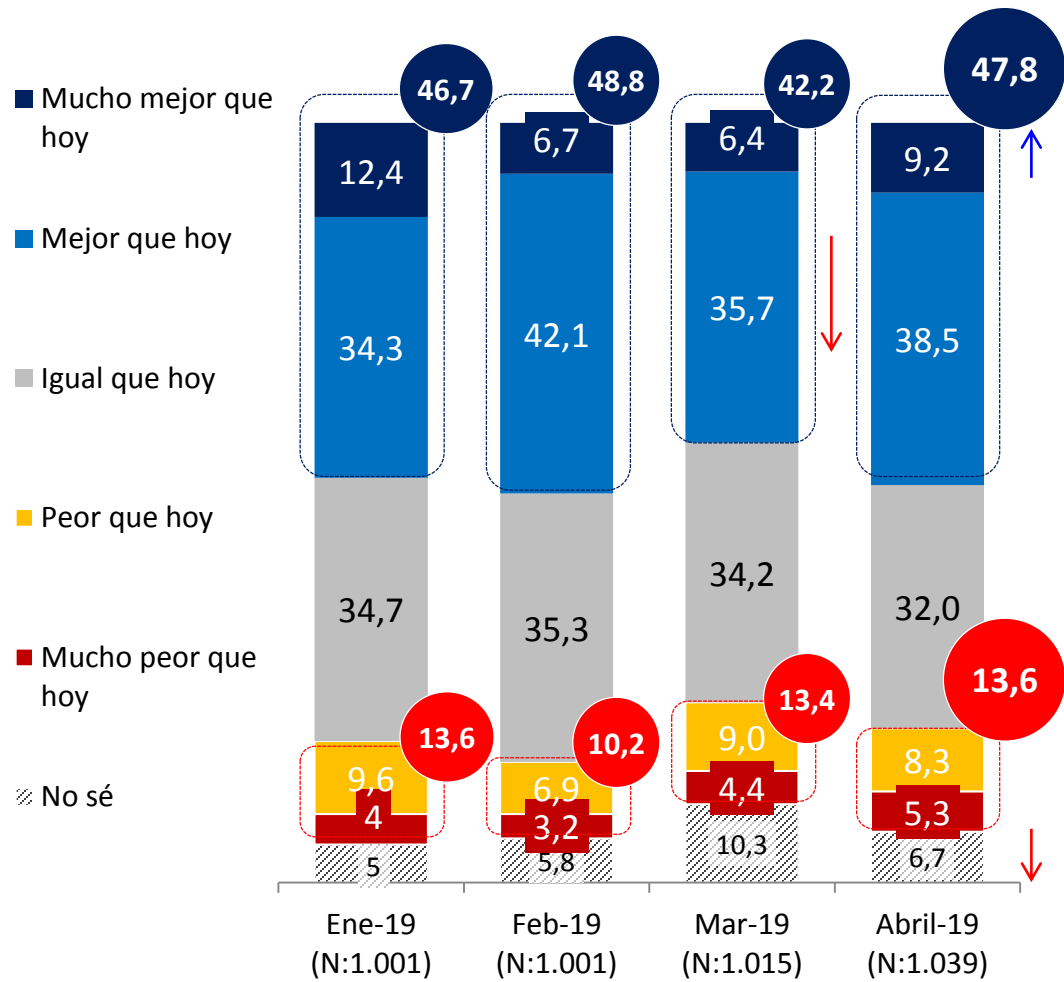
↑ ↓ Diferencias significativas a 95% de confianza



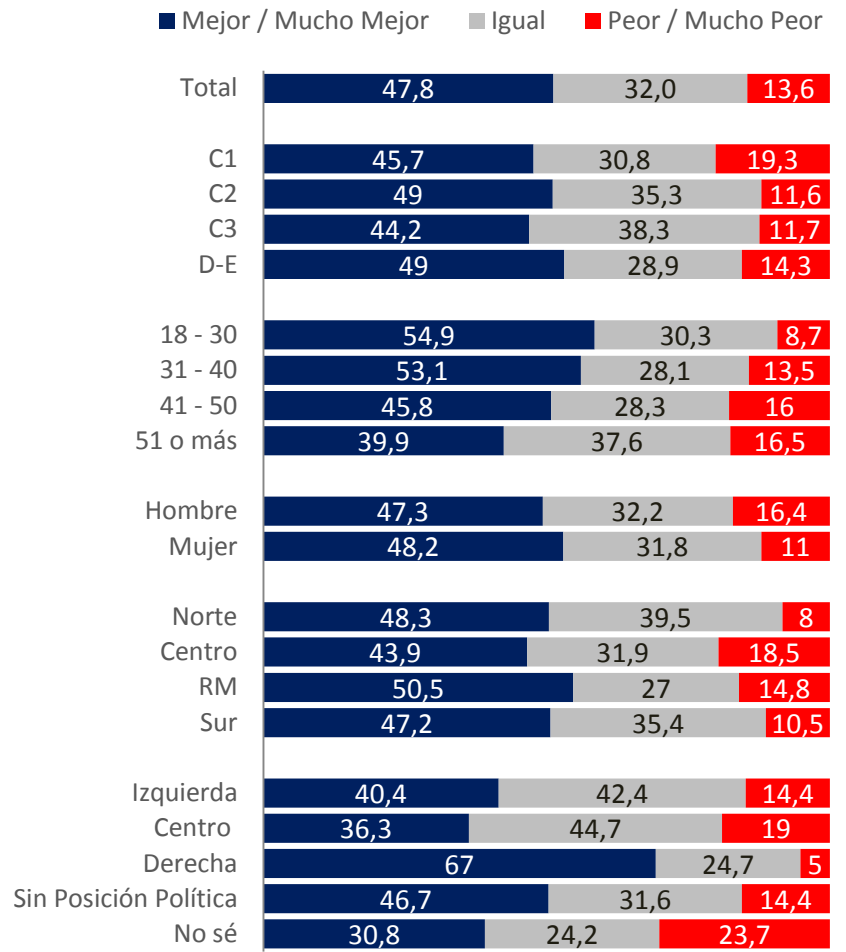
Situación económica personal: Proyección a futuro



Pensando en el futuro, crees que tu situación económica en un año estará...



APERTURA POR SEGMENTOS



* No considera los No Sé

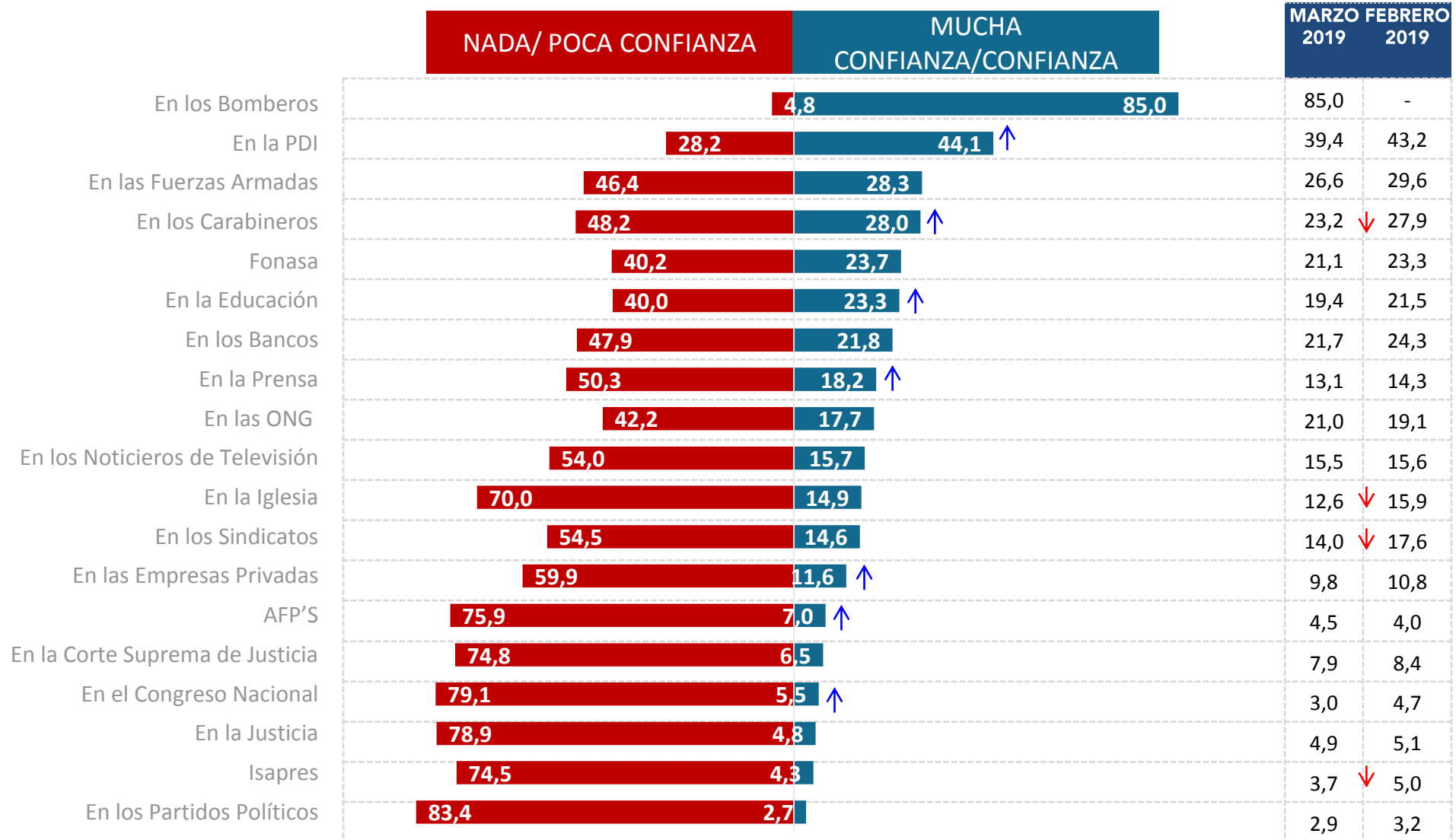
↑ ↓ Diferencias significativas a 95% de confianza



Nivel de confianza en las instituciones



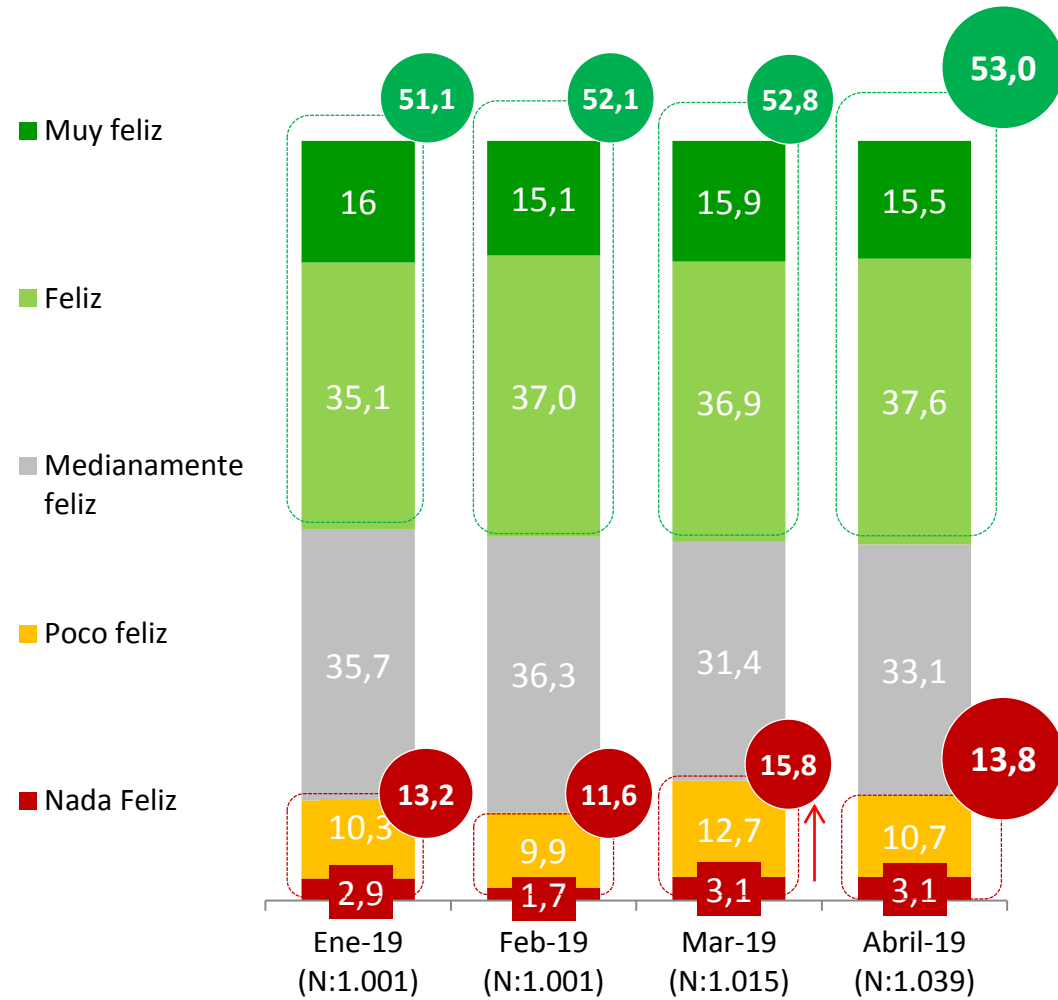
Con relación a la confianza que usted tiene con las siguientes instituciones del país ¿usted tiene...?



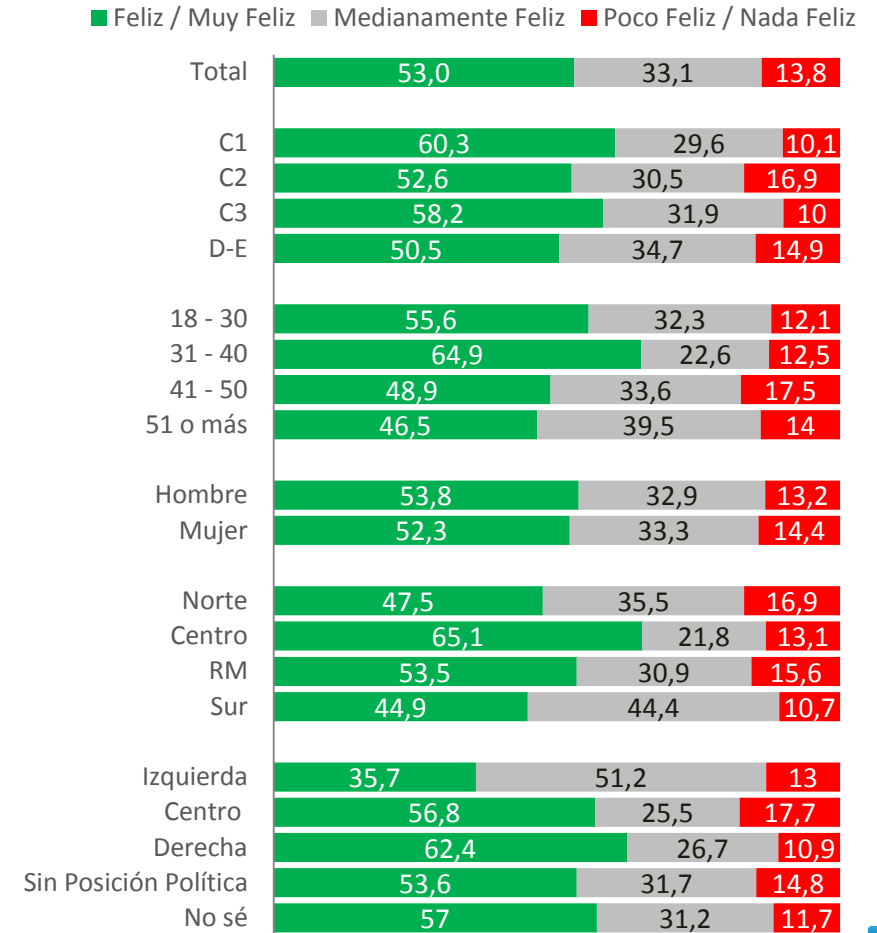
Percepción de felicidad



¿Qué tan feliz te sientes con tu vida en general?



APERTURA POR SEGMENTOS





#TRANSFORMACIÓN
DIGITAL

#TRANSFORMACIÓN
DIGITAL

#TRANSFORMACIÓN
DIGITAL

#TRANSFORMACIÓN
DIGITAL

#TRANSFORMACIÓN
DIGITAL

#TRANSFORMACIÓN
DIGITAL

EVALUACIÓN PRESIDENTE Y GOBIERNO

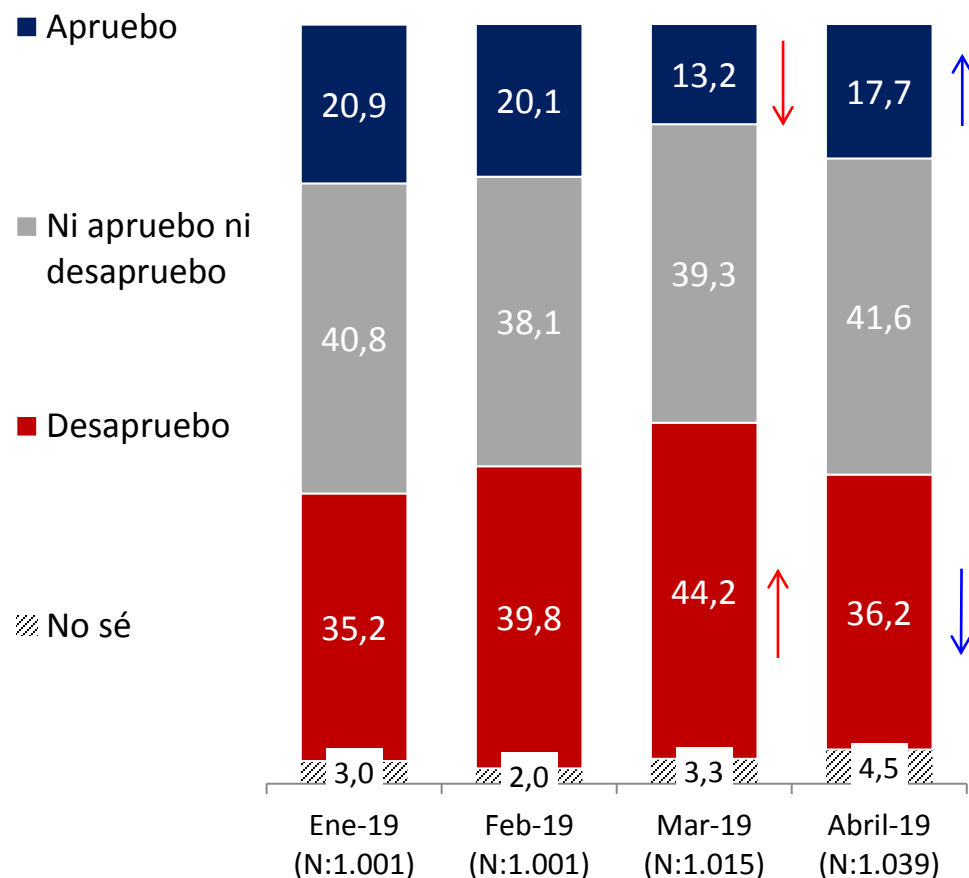


PULSO CIUDADANO

DE ACTIVA RESEARCH

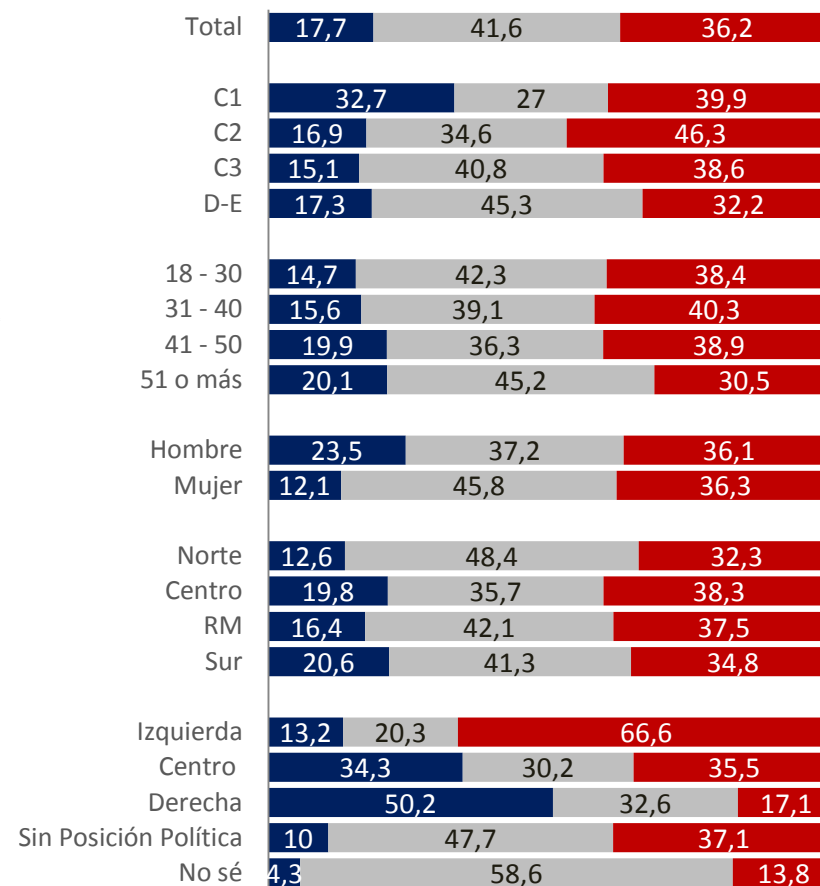
Aprobación de Sebastián Piñera

? Independientemente de tu posición política, ¿apruebas o desapruebas la forma en que Sebastián Piñera está conduciendo su gobierno?



APERTURA POR SEGMENTOS

■ Apruebo ■ Ni apruebo ni desapruebo ■ Desapruebo



* No considera los No Sé

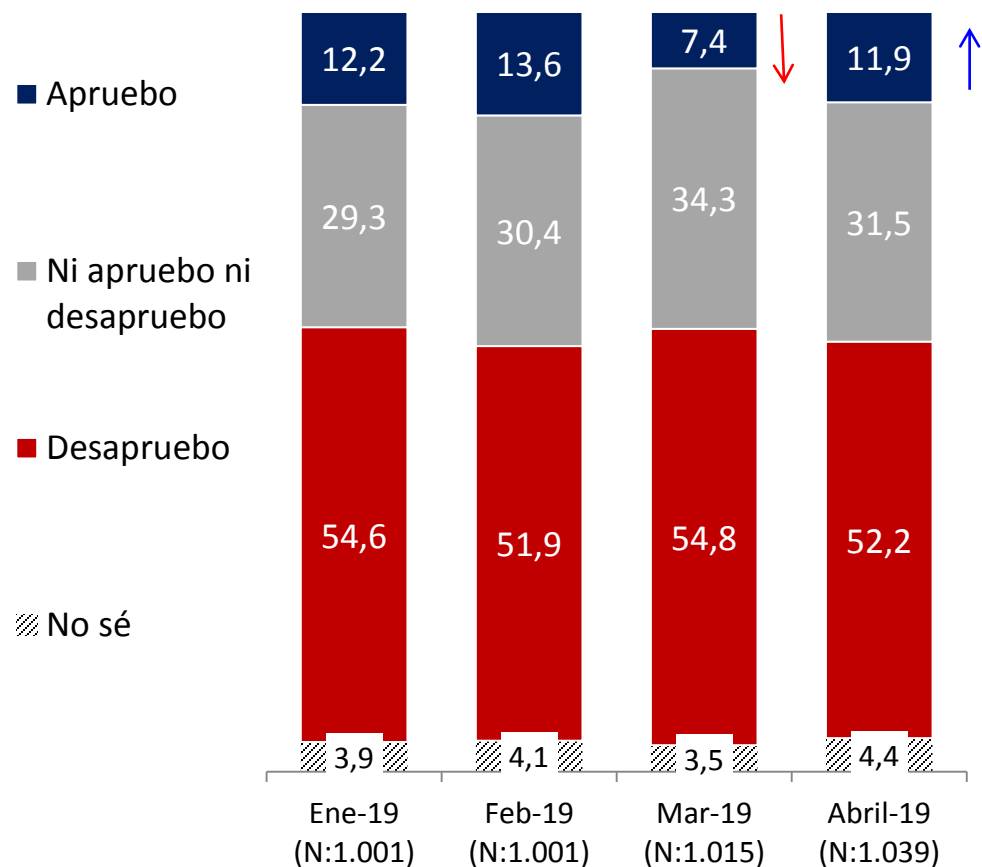


Diferencias significativas a 95% de confianza

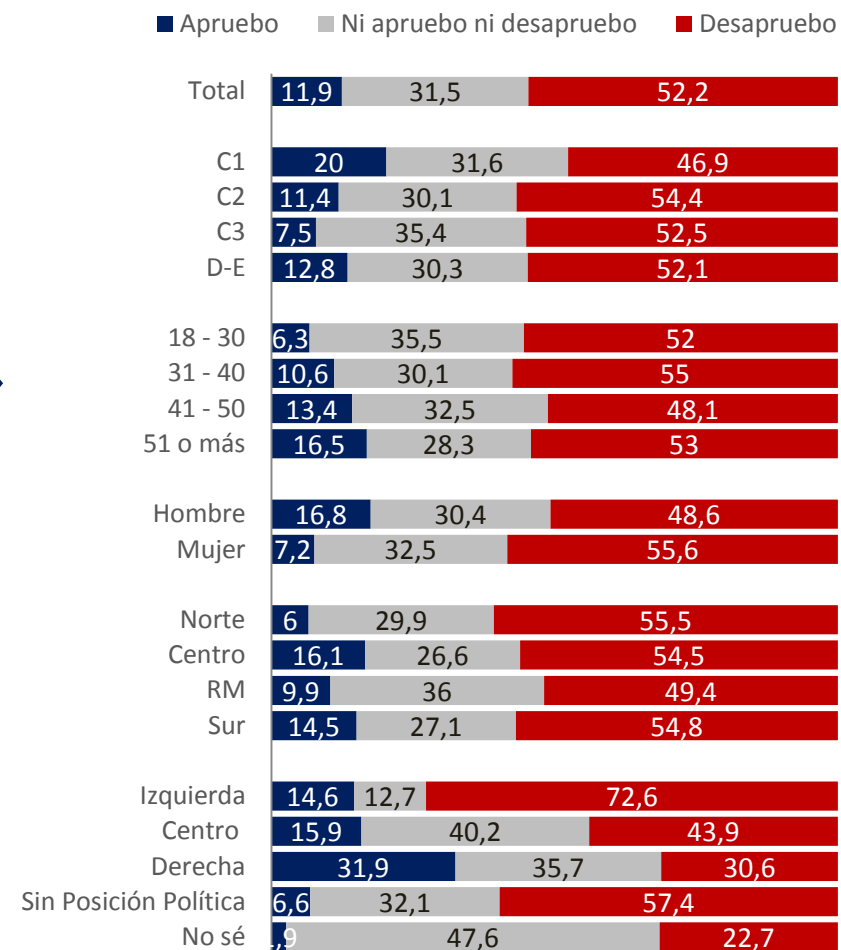


Aprobación de Gabinete

? Independientemente de tu posición política, ¿apruebas o desapruebas la forma en que los ministros y ministras están desarrollando su labor?



APERTURA POR SEGMENTOS



* No considera los No sé

↑ ↓ Diferencias significativas a 95% de confianza



Percepción de principales problemas del país

Respuesta Guiada



¿Cuál son los 3 principales problemas de Chile en estos momentos?

		MARZO 2019	FEBRERO 2019	ENERO 2019
Delincuencia	45,5 ↑	39,8	42,0	47,8
Salud	34,0	32,2	33,1	32,8
Pensiones - Jubilaciones	33,9	31,0	33,6	38,7
Corrupción	29,7	29,8 ↑	19,5	29,6
Desempleo	23,6	21,5 ↑	17,1	22,8
Desigualdad / Distribución ingreso	19,4	21,5	21,7	24,3
Narcotráfico	18,6 ↑	11,8 ↓	16,3	12,4
Justicia/Sistema Judicial	17,9	20,7	17,9	-
Educación	15,3	18,5	17,3	21,6
Seguridad Pública	10,6 ↑	6,9 ↓	10,7	8,7
Pobreza	9,2 ↓	13,4 ↑	10,3	-
Economía	7,8	8,2	7,8	12
Inmigración	7,3 ↓	11,7	13,1	12,8
Vivienda	6,3	5,1 ↓	10,7	4,0
Gestión del Gobierno	5,6	6,4	7,3	6,6
Cuidado Medio ambiente / Naturaleza	4,3	5,6	4,7	8,2
Relacionamiento con pueblos originarios	3,4	4,9	6,7	10,4
Transporte publico	3,4 ↓	6,2	4,9	3,5
Estabilidad Política	1,6 ↑	0,3 ↓	1,5	0,5
Derechos Humanos	1,2 ↓	3,1	2,0	-
Terrorismo	1,1	1,1	1,0	3,1
Relaciones Internacionales	0,4	0,4	0,8	0

↑ ↓ Diferencias significativas a 95% de confianza

* Para la medición de Febrero se agregó justicia, pobreza y Derechos humanos



Percepción de principales problemas del país - Apertura

Respuesta Guiada



¿Cuál son los 3 principales problemas de Chile en estos momentos?



% Verticales	Total	GSE				RANGO EDAD				SEXO		ZONA				POSICIÓN POLÍTICA			
		C1	C2	C3	D-E	18 - 30	31 - 40	41 - 50	51 o más	Hombre	Mujer	Norte	Centro	RM	Sur	Izquierda	Centro	Derecha	Sin Posición Política
Delincuencia	45,5	38	38	45,7	48,2	35,5	41,5	50,2	53,4	45,6	45,4	43,2	46,2	50,3	38,6	38,3	47,1	46,9	48,2
Salud	34,0	33,5	28,3	38,9	33,7	33,6	33	45,1	28,9	26,1	41,6	34,1	40,9	32,4	31,3	33,9	38	32,5	33,5
Pensiones - Jubilaciones	33,9	46,2	31,9	34,6	32,8	30,6	28,1	24	45,1	36,8	31,1	40,7	27,7	33,2	37,3	26	41,4	35,8	33,9
Corrupción	29,7	35,2	33,3	23	30,7	30,1	25	28	33	32,9	26,6	28,8	28	25	38,1	36,1	32,2	23,2	29,4
Desempleo	23,6	13,2	20,8	22,3	26	25,7	32,8	22,9	17	20,6	26,5	24,4	21,9	19,1	30,9	22,9	5,5	10,2	28,1
Desigualdad	19,4	27	24,5	19,3	17,2	17,6	21,6	17,7	20,5	22,1	16,7	19,4	21,2	19,4	17,7	30,5	23,2	19,1	18,5
Narcotráfico	18,6	9,8	12,1	13,3	23,2	10,8	19,6	17,4	25,1	22,2	15,1	17,2	16,1	21,7	16,8	10,6	19,8	20,8	19,3
Justicia/Sistema Judicial	17,9	12,6	19,3	18,6	17,9	20,3	15,9	14,5	19	17,4	18,4	21,3	15,5	16,4	21,7	12,2	14,3	30,5	16,6
Educación	15,3	23,5	20,3	16,2	12,8	22,6	15	17,5	8,3	13,6	17	9,8	19,2	16	11,9	16,5	27,1	17	13,3
Seguridad Pública	10,6	10,5	9,2	6,8	12,5	10,8	7,9	5,5	14,8	12,4	8,9	12,8	16,3	10,4	5,4	18,7	4,3	18,1	7,3
Pobreza	9,2	6,4	7,7	11,3	9,1	11,9	12	7,4	6,3	7,9	10,4	3,8	7,3	9,8	12,3	7,4	6,1	6,4	9,5
Economía	7,8	4,1	6	12,2	7	7,2	17,5	4,4	4,6	9,8	5,9	5,8	11,4	6,3	8,1	11,4	12,1	4,6	7,6
Inmigración	7,3	8,9	8,4	10,5	5,6	7,7	7,4	8,2	6,3	7,5	7,1	7,1	6,8	9,5	4,2	2,1	5,3	10,4	8,1
Vivienda	6,3	5	4,3	9,3	5,8	9,6	3,7	6,7	4,7	5,3	7,2	12,8	7,3	5,4	3,7	7		7	6,1
Gestión del Gobierno	5,6	6,1	12,9	2,8	4,7	7,4	5,1	5,6	4,6	3,9	7,3	4,7	5,7	8	2,4	7,2	5,2	2,8	5,4
Cuidado Medio ambiente	4,3	8,7	6	3,7	3,5	8,7	2,5	5,4	1	5	3,6	1,4	3,1	4,6	6,4	6,3	5,2	1,8	4,5
Relacionamiento con pueblos originarios	3,4	5	6,6	3	2,5	4	3,4	4,1	2,5	2,8	3,9	2,9	2,9	3,4	4,1	5,2	7,2	3,8	2,8
Transporte publico	3,4	1,8	4,3	3,6	3,2	3	3,8	6,4	1,8	4,8	2	1,1	0,6	6	2,7	3,7	0,5	1,5	3,8
Estabilidad Política	1,6	1,2	1,8		2,2	0,8	0,2	7	0,2	1,8	1,4	6	0,1	1	2	0,8	4,4		2,2
Derechos Humanos	1,2	2,8	1,9	1	1	1,8	1,8	0,5	0,9	0,7	1,8	1,3	1	1,2	1,5	0,6	1,3	2	1,2
Terrorismo	1,1	0,4	2	2,6	0,4	0,3	1,7	0,1	1,9	0,6	1,6	1,5	0,7	0,2	2,8			5,4	0,3
Relaciones Internacionales	0,4		0,4	1,1	0,2	0,1	0,6	1,4		0,3	0,5	0,2	0,2	0,8		2,6		0,2	0

* Para la medición de Febrero se agrego justicia, pobreza y Derechos humanos





PREFERENCIAS PRESIDENCIALES



PULSO CIUDADANO
DE ACTIVA RESEARCH

Preferencia de candidatos a la presidencia

Respuesta Espontánea



Pensando en el futuro ¿Quién preferirías que sea el próximo presidente de Chile, excluyendo a Sebastián Piñera?

		MARZO 2019	FEBRERO 2019	ENERO 2019
José Antonio Kast	11,2 ↑	5,8	9,1	6,4
Beatriz Sánchez	11,1	13,0	14,6	12,1
Michelle Bachelet	8,5	7,9	6,9	9,9
Joaquín Lavín	7,5	8,3	6,8	7,9
Marco Enríquez-Ominami	4,0	2,9	5,6	2,2
Felipe Kast	3,9	3,3	2,6	1,8
Sebastián Piñera	3,9 ↑	4,4	3,6	5,7
Leonardo Farkas	3,1	1,7	3,0	2,5
Alejandro Guillier	3,0	2,4	1,8	2,4
Daniel Jadue	2,2	2,1	2,6	1,0
José Miguel Insulza	1,8 ↑	1,5	0,6	1,1
Otros	16,9	14,8	16,5	18,6
No sé	12,7	16,1	7,0	12,0
Ninguno	10,2	8,5	15,9	16,7

** Solo mencionaron apellido Kast



Diferencias significativas a 95% de confianza

Preferencia de candidatos a la presidencia - Apertura

Respuesta Espontánea

 Pensando en el futuro ¿Quién preferirías que sea el próximo presidente de Chile, excluyendo a Sebastián Piñera?

% Verticales	Total	GSE				RANGO EDAD				SEXO		ZONA				POSICIÓN POLÍTICA			
		C1	C2	C3	D-E	18 - 30	31 - 40	41 - 50	51 o más	Hombre	Mujer	Norte	Centro	RM	Sur	Izquierda	Centro	Derecha	Sin Posición Política
José Antonio Kast	11,2	8,4	8,5	7,8	13,4	9,9	9	8,4	15	13,7	8,7	6,2	15,2	7,5	16,5	0,8	2,7	31,1	9,7
Beatriz Sánchez	11,1	8,5	11,4	13,1	10,5	19,2	8,8	5,7	8,4	13,1	9,1	11,1	6,4	12,6	13	23,6	19,1	3,3	8,9
Michelle Bachelet	8,5	3,2	4,7	5,1	11,3	10,6	9,1	11,6	4,7	5,7	11,2	9,5	7,9	10,3	5,9	8,6	0,9	5	8,4
Joaquín Lavín	7,5	8,5	8,1	8,5	6,9	5,3	16,8	6,9	4,4	8,3	6,8	5,3	11,8	9	2,6	2,7	8,4	8,1	8,9
Marco Enríquez-Ominami	4,0	2,6	4,2	5,3	3,6	4,3	6,4	1,5	3,8	4,7	3,4	8,3	1,3	3,5	3,6	2,6	4,8	1,5	4,9
Felipe Kast	3,9	7,2	2,8	2,5	4,3	1,6	3,7	1,6	7	5,6	2,2	12,7	1,2	2,8	3,4		5,9	6,8	4
Sebastián Piñera	3,9	0,2	2	2,8	5,2	6	1,2	7,5	1,7	4	3,7	3,2	4	4,5	3,2	3,7	6,9	4,3	2,9
Leonardo Farkas	3,1	0,2	0,7	2,9	4	4,7	2,9	5,7	0,4	3	3,1	5	4,6	2,2	2,3	0,7	1,8	0,6	4,1
Alejandro Guillier	3,0	1	2,8	1,3	3,9	2,7	1,5	4,6	3,1	3,4	2,6	0,8	0,7	2,5	7	10,3	10,1	1	1,8
Daniel Jadue	2,2	5,5	4,5	3,7	0,6	2,2	1,8	3,9	1,4	2,6	1,8	2	1,4	3	1,7	8,5	1,3	0,2	1,6
José Miguel Insulza	1,8	1,1	3,2	2,9	1,1	0,2	3,3	0,5	3,1	1,8	1,8	1,2	1,2	2,7	1,3	5,9		0,4	1,4
Otros	16,9	34,9	19,1	19,7	14,1	14,1	18,6	15,3	20,6	19,6	14,6	12,3	16,6	19,5	16,1	26,7	28,6	22,9	14
No sé	12,7	12,5	18,9	11,2	11,7	13,5	9,6	13	13,7	8,3	17	10,8	17,4	10,9	12,2	3,4	7,3	9,1	15,3
Ninguno	10,2	6,2	9,1	13,2	9,4	5,7	7,3	13,8	12,7	6,2	14	11,6	10,3	9	11,2	2,5	2,2	5,7	14,1

** Solo mencionaron apellido Kast

Posible próximo presidente de Chile

Respuesta Espontánea



Y quien crees tú que será el próximo presidente de Chile, excluyendo a Sebastián Piñera?

		MARZO 2019	FEBRERO 2019	ENERO 2019
José Antonio Kast	11,8 ↑	5,6	9,5	6,1
Beatriz Sánchez	10,4 ↓	13,7	11,3	12,2
Joaquín Lavín	9,6	8,3	7,0	7,2
Michelle Bachelet	9,5	9,6	8,8	9,6
Felipe Kast	4,5	3,8	3,2	2,1
Marco Enríquez-Ominami	3,8	2,4	4,3	0,7
Alejandro Guillier	3,7	5,4	2,9	2,5
Leonardo Farkas	2,3	1,7	1,6	0,5
Sebastián Piñera	1,7 ↓	4,0	2,1	5,4
Otros	16,7 ↑	11,6	13,8	17,2
No sé	21,4	20,7	15,6	32,2
Ninguno	4,6	5,7	16,6	3,9

Posible próximo presidente de Chile - Apertura

Respuesta Espontánea



Y quien crees tú que será el próximo presidente de Chile, excluyendo a Sebastián Piñera?

% Verticales	Total	GSE				RANGO EDAD				SEXO		ZONA				POSICIÓN POLÍTICA			
		C1	C2	C3	D-E	18 - 30	31 - 40	41 - 50	51 o más	Hombre	Mujer	Norte	Centro	RM	Sur	Izquierda	Centro	Derecha	Sin Posición Política
José Antonio Kast	11,8	7,1	9,6	7,8	14,5	11,2	7,7	9,7	15,9	15	8,8	7	15,5	8,8	16,4	4,5	14,2	30,5	9,3
Beatriz Sánchez	10,4	13,1	11	12,2	9,2	15,5	9,4	6,2	8,9	12,2	8,6	11,9	5,1	11,8	12,3	23,3	14,1	2,5	8,4
Joaquín Lavín	9,6	9,2	9,5	8,5	10,1	7,6	15,8	7	9,2	11,5	7,8	2,7	14,4	10,9	6,9	6,6	6,6	14,6	9,4
Michelle Bachelet	9,5	4	6,2	5,5	12,4	13,6	9,3	10,7	5,5	7,9	11	15,5	8,2	9,8	7,4	14,3	1,2	5,5	8,5
Felipe Kast	4,5	6,4	1,5	2,8	5,7	3,3	6,2	1,9	5,9	7,2	1,9	12,5	1	2,9	6,3	0,4	20,1	8,6	3,5
Marco Enríquez-Ominami	3,8	2,6	1,7	5,1	4	4,9	4,4	0,5	4,4	3,1	4,5	11,8	0,4	3,5	2	1,9		1	5,1
Alejandro Guillier	3,7	2,3	3,7	3,7	4	3,5	1,8	4,8	4,5	3,9	3,6	2,8	2,6	2,9	6,6	11,3	0,6	1,9	3
Leonardo Farkas	2,3	0,2	0,9	0,9	3,4	2,4	2	5,7	0,4	3	1,6	4,8	3,8	1,3	1,4	0,2		0,6	3,6
Sebastián Piñera	1,7	0,2	1,6	2	1,9	1,5	0,5	5,6	0,6	1,2	2,3		2,8	1,5	2,2	0,8	6,9	0,5	1,2
Otros	16,7	27,1	21,7	26,5	11,5	12,3	18,5	13,2	22,8	17,9	16,2	9,9	19	22,2	10,3	27	16,2	13,2	17
No sé	21,4	25,3	27,2	19,6	20,1	22,2	21,8	28,2	16,8	13,1	29,4	18,5	23,4	19,4	24,2	9,8	18,9	16,5	25,4
Ninguno	4,6	2,5	5,4	5,4	3,2	2	2,6	6,5	5,1	4	4,3	2,6	3,8	5	4		1,2	4,6	5,6

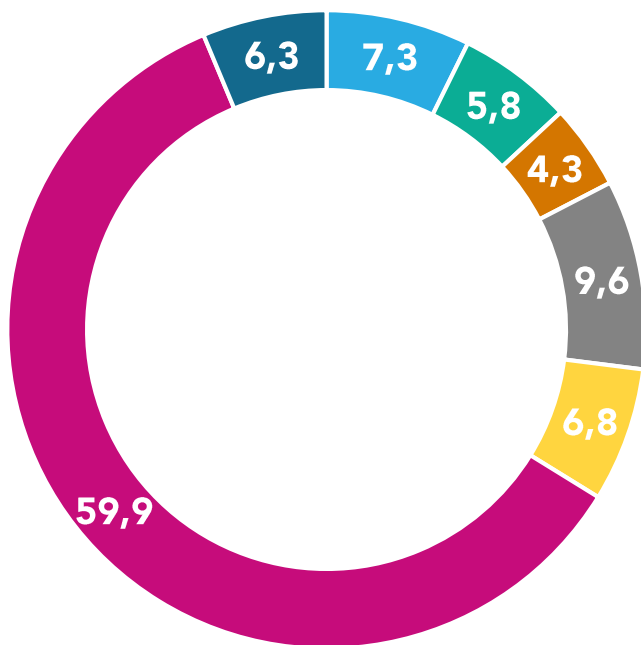


Identificación política

? ¿Cuál es tu posición política, independiente que seas militante de algún partido político?
 ¿Y con cuál de las siguientes coaliciones políticas te sientes más identificado?

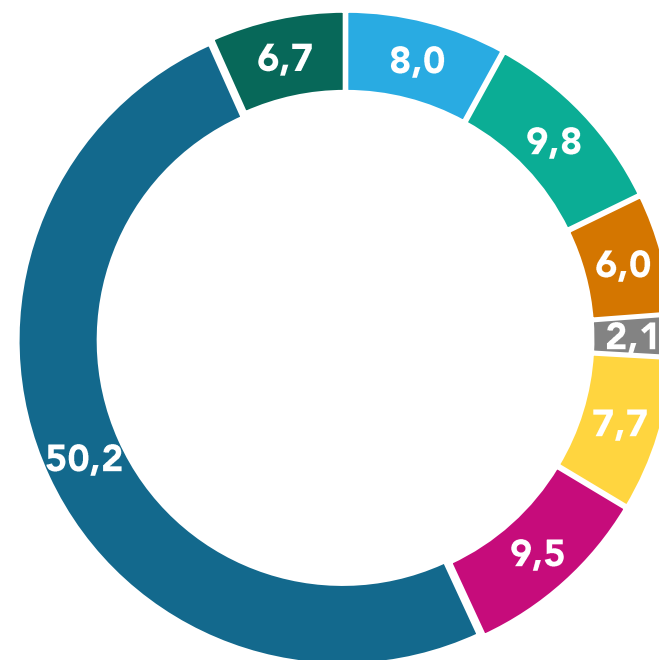
Posición Política

- Izquierda
- Centro izquierda
- Centro
- Centro Derecha
- Derecha
- Sin Posición Política
- No sé



Identificación con coalición política

- Acción Republicana (Jose Antonio Kast)
- Chile Vamos (UDI – RN – EVOPOLI – PRI)
- Ex Nueva Mayoría (PS – PPD - PRSD -PC)
- DC (Democracia Cristiana)
- Frente Amplio
- Independiente
- Ninguna
- No sabe / No responde





PULSO CIUDADANO

DE ACTIVA RESEARCH



INSIGHT / EXPERIENCE / CONSULTING



www.activaresearch.cl

Teléfono: +562 27 51 3000

Avda. Providencia 1760, Oficina 1804

Providencia, Santiago de Chile.