

AGENDA CIUDADANA CRITERIA

FEBRERO 2019

METODOLOGÍA

Tipo de Estudio:

Cuantitativo, no probabilístico a través de la aplicación de encuestas autoadministradas mediante el uso de un panel certificado de acceso online.

Técnica de Muestreo:

Muestreo aleatorio estratificado por cuotas. El muestreo es una aproximación al método probabilístico, ya que toma una muestra aleatoria estratificada del panel online cuya distribución comporta ciertas desviaciones a la población. Los resultados son ponderados por zona, sexo, edad y nivel socioeconómico como forma de representar el universo real del país.

Acerca del Panel Online:

Los paneles de acceso online son comunidades formadas por personas predispuestas a participar en estudios de mercado y opinión. Esta encuesta Critería está hecha sobre un panel cerrado que cumple con las especificaciones y características técnicas necesarias para este estudio

Grupo objetivo:

Mujeres y Hombres de 18 o más años, de los niveles socioeconómicos ABCD, Residentes de todo el país.

Fecha de campo:

Entre el 18 de Febrero y el 28 de Febrero de 2019 a través de un panel online.

Muestra total:

801 casos

ALGUNAS NOTICIAS DURANTE EL PERÍODO DE MEDICIÓN

18 de Febrero

Chilenos esperan alzas de un 11% de sueldo al cambiarse de empleo.
Sebastián Piñera confirma viaje a frontera de Colombia con Venezuela

19 de Febrero:

Incendio en Aysén sigue fuera de control y ya supera las 15 mil hectáreas quemadas.
Traspasos de fondos de las AFP marcan récord histórico en 2018 superando los 2 millones.
Ministra (S) de Bienes Nacionales junto a Carabineros cursa primer parte bajo la ley Playas Abiertas

20 de Febrero:

Estado ha desembolsando cerca de US\$ 8.000 millones por catástrofes naturales desde el terremoto del 2010.

21 de Febrero:

Diputados de RN anuncian que buscarán revertir adopción homoparental en votación en sala de marzo.
Presidente Piñera recorre zonas afectadas por incendios en La Araucanía y se reúne con damnificados

22 de Febrero:

Presidente Sebastián Piñera viaja a Colombia, para participar en el posible ingreso de ayuda humanitaria a Venezuela y en el evento "Live Aid" Venezuela.

23 de Febrero:

Custodio de la casa de los comandantes en Jefe del Ejército reveló el abultado gasto doméstico que se destinaba mensualmente para Juan M. Fuente-Alba.
Presidente Sebastián Piñera regresa de su visita a Colombia

24 de Febrero:

Bienes Nacionales hará catastro de Vías de acceso a playas que cruzan por terrenos privados.

25 de Febrero:

El 60% de los chilenos se endeuda por gastos de Marzo, según chiledeudas.cl

26 de Febrero:

Gobierno anuncia licitación de 5G y busca ser primer país en Sudamérica en contar con ella.

28 de Febrero

Reforma Laboral tendrá tres proyectos y Gobierno decide postergar cambio a indemnización por años de servicio.

SÍNTESIS RESULTADOS MES DE FEBRERO

PRESIDENTE, GOBIERNO Y ECONOMÍA

- La encuesta correspondiente al mes de febrero se realizó entre los días 18 y 28, período donde el gobierno tuvo el control total de la agenda política y económica. Respecto de la aprobación presidencial esta no se movió significativamente con relación al mes anterior, verificándose un empate entre las personas que aprueban y desaprueban la gestión del mandatario (44% en ambos casos).
- Si se observa la aprobación de Sebastián Piñera durante este período se aprecian dos momentos: uno más protagónico, marcado por el anuncio de su visita a Cúcuta y por el viaje mismo; y otro marcado por la estadía y el regreso desde dicha ciudad. Durante el primer período la aprobación tendió a superar a la desaprobación; en tanto que en el segundo período sucedió lo inverso.
- Junto a lo anterior, entre las razones de desaprobación apareció una crítica acotada pero relativa a una mayor preocupación del Presidente por Venezuela que por los problemas locales. Asimismo, entre las razones de desaprobación se incrementó, significativamente, “la falta de preocupación por los temas sociales”.
- La aprobación al Gobierno, en tanto, mostró un rumbo similar a la del Presidente, manteniéndose principalmente estable respecto del mes de enero (más desaprobación que aprobación).
- La percepción de la economía se mantuvo en línea respecto del primer mes de año, con una leve tendencia al alza en el indicador sobre el curso de la situación económica del país.
- Con todo, desde octubre 2018 la percepción de la economía en general va alza al igual que la evaluación de los logros económicos del gobierno. Consistentemente, subió la evaluación de los ministros del área económica.
- El índice de Bienestar Ciudadano Criterias osciló levemente a la baja por factores no asociados a la economía.

PREFERENCIAS POR FUTURO PRESIDENTE

- En febrero se mantuvo la presencia relevante de los alcaldes en el listado de preferencias presidenciales espontáneas, y la disputa entre José Antonio Kast y Joaquín Lavín por las preferencias en la derecha. No surgió ningún miembro del gabinete en esta pregunta espontánea.
- Al igual que en la derecha, en la oposición no se movió el tablero de preferencias espontáneas manteniendo Beatriz Sanchez el primer y mayor número de menciones.

EVALUACIÓN DE MINISTROS/AS EN TANTO ROSTROS MEDIÁTICOS

- Al igual que en el mes de diciembre pasado, en esta encuesta se evaluó el nivel de conocimiento de los miembros del gabinete en tanto personajes o rostros mediáticos.
- La foto de febrero es mejor para el gabinete que la de diciembre de 2018.
- Con respecto al conocimiento, el promedio del equipo subió levemente. Sin embargo, se registraron importantes alzas: Ward 14%; Jiménez 11%; Cubillos 9%; Walker 7%; y Hutt y Ampuero 5%, respectivamente. La baja más notoria fue la de Moreno quien bajó ocho puntos en dos meses.
- En términos de evaluación, el saldo es particularmente positivo con respecto a diciembre, mes que aún estuvo marcado por las críticas al gabinete debido a las reacciones ante la muerte de Camilo Catrillanca. En esta segunda medición, quienes obtuvieron más de 40% de conocimiento subieron o mantuvieron su evaluación.
- Todos los ministros del gabinete económico subieron significativamente su evaluación (F. Larraín, N. Monckeberg y J.R. Valente)
- Si bien el ranking cambió Gonzalo Blumel sigue siendo el mejor evaluado del gabinete, a pesar de que su conocimiento está bajo el promedio.

URGENCIAS Y EXPECTATIVAS CIUDADANAS

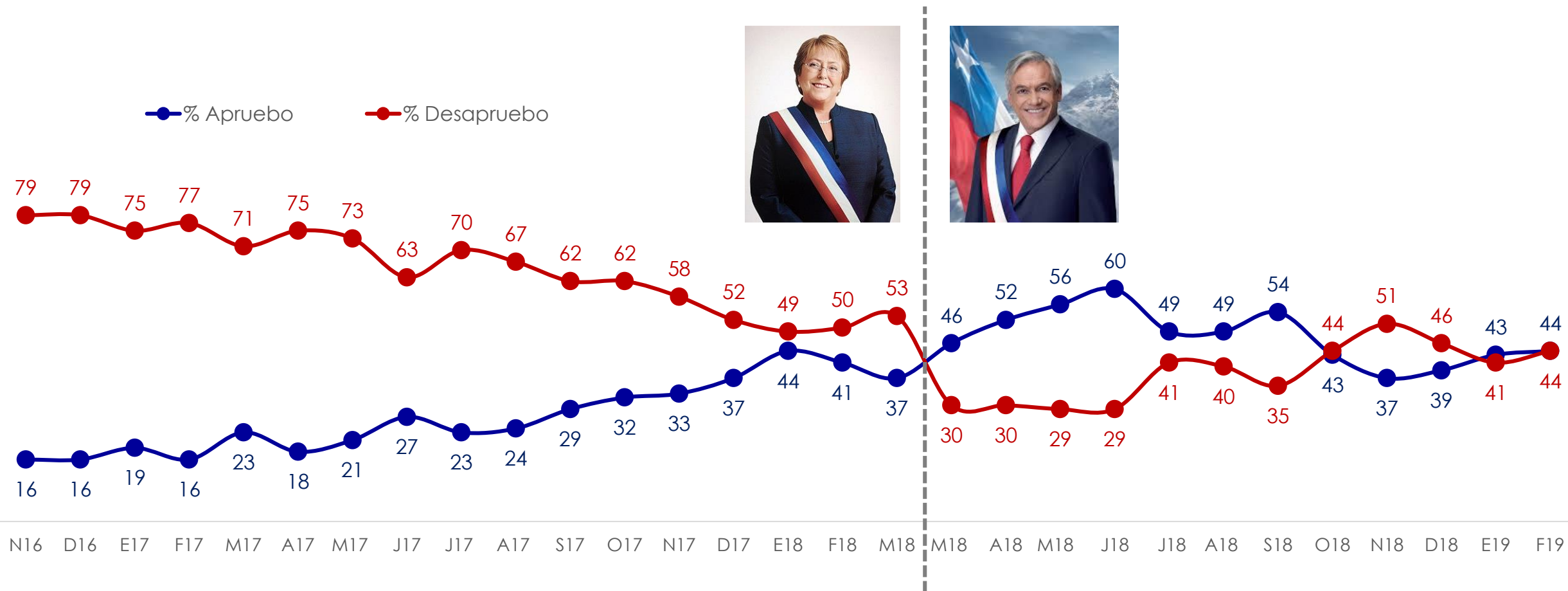
En esta oportunidad la Agenda Ciudadana Criteria consultó por los temas que son más urgentes de solucionar y las expectativas de mejoras proyectadas en torno a estos mismos temas.

- Se observan muchas diferencias importantes entre lo que la gente considera más urgente de solucionar y en lo que cree que, probablemente, habrá propuestas concretas de solución.
- Hay un importante desalineamiento entre la agenda política y la agenda de las urgencias de la ciudadanía.
- La única área donde hay coincidencia entre urgencia y percepción de que se harán cambios es medio ambiente.
- Entre los mayores desacoples está la regulación migratoria que aparece como prioridad seis entre las 12 consultadas y que, sin embargo, la ciudadanía cree más probable de que suceda algún cambio. Algo similar ocurre con los avances en igualdad de deberes y derechos entre hombres y mujeres, que también aparece entre los cambios más probables pero no tan urgentes.
- Con respecto a las pensiones ocurre lo contrario. Es el tema más urgente para los encuestados y aparece en el número diez como foco de posibles cambios. Esto mismo sucede con temas como protección frente a la delincuencia; avance de la protección de los datos personales; y mejoras en la confianza en las FFAA.

AGENDA CIUDADANA Y POLÍTICA

EVALUACIÓN PRESIDENTE

Independientemente de tu posición política, ¿apruebas o desapruebas la forma como Sebastián Piñera está conduciendo su gobierno?
(PREGUNTA CERRADA)

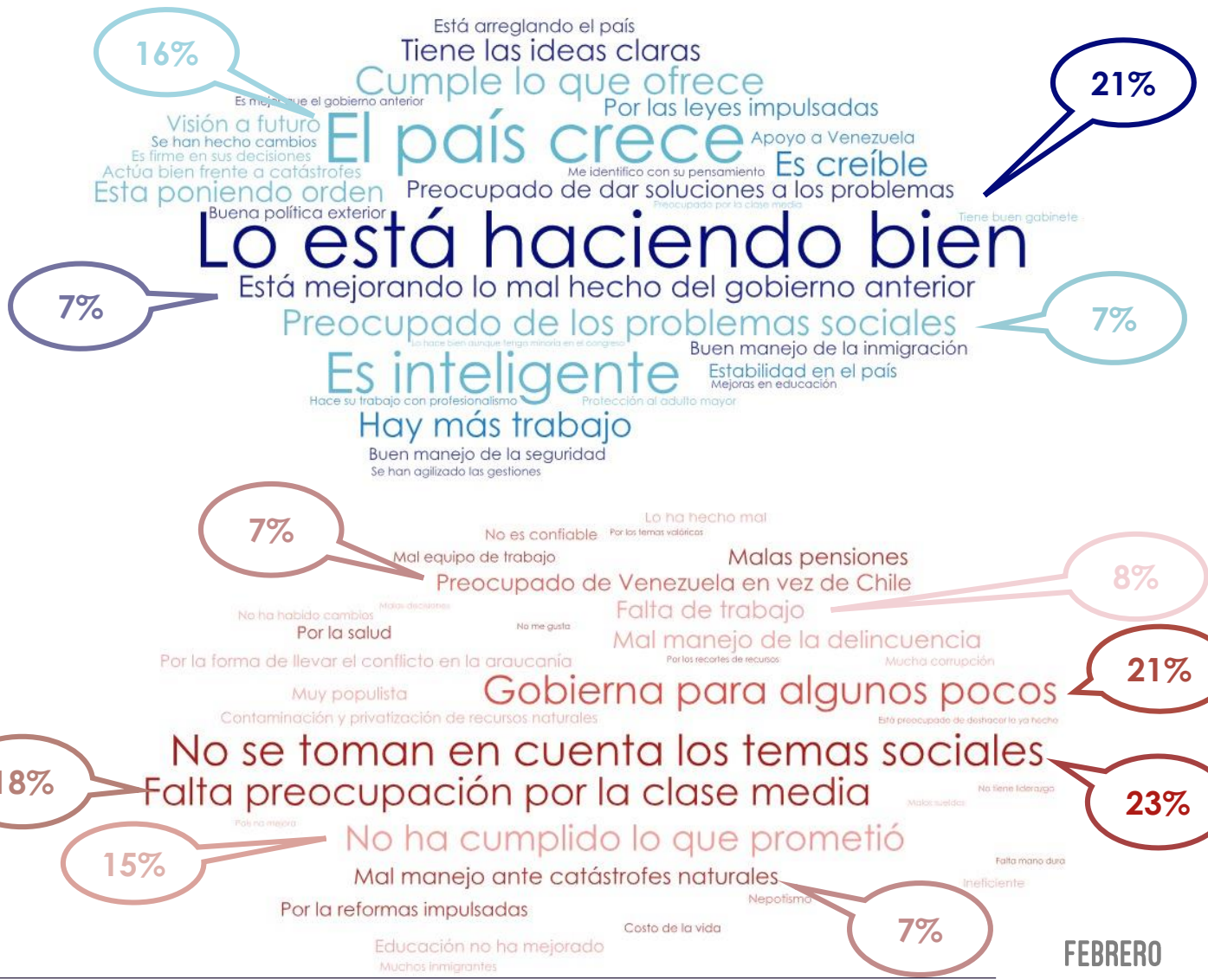
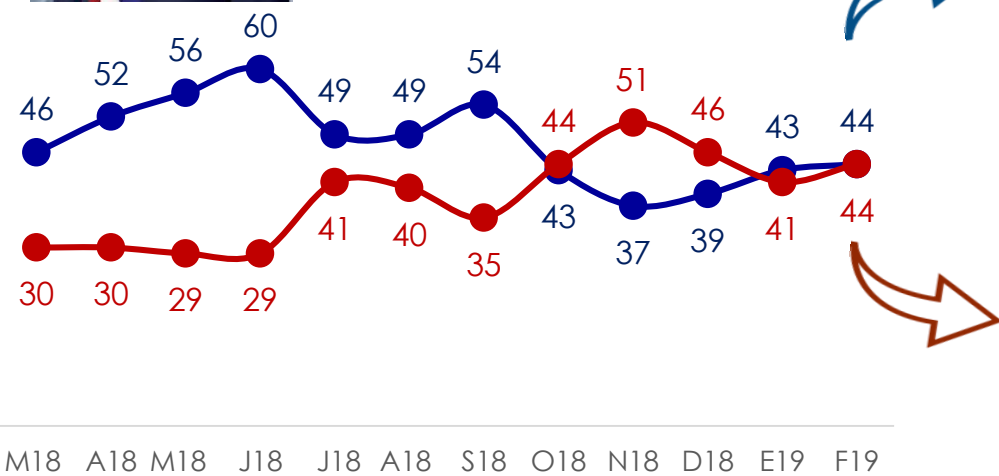


RAZONES DE EVALUACIÓN PRESIDENTE

¿Por qué apruebas/desapruebas la forma que Sebastián Piñera esta conduciendo su gobierno?(PREGUNTA ABIERTA)



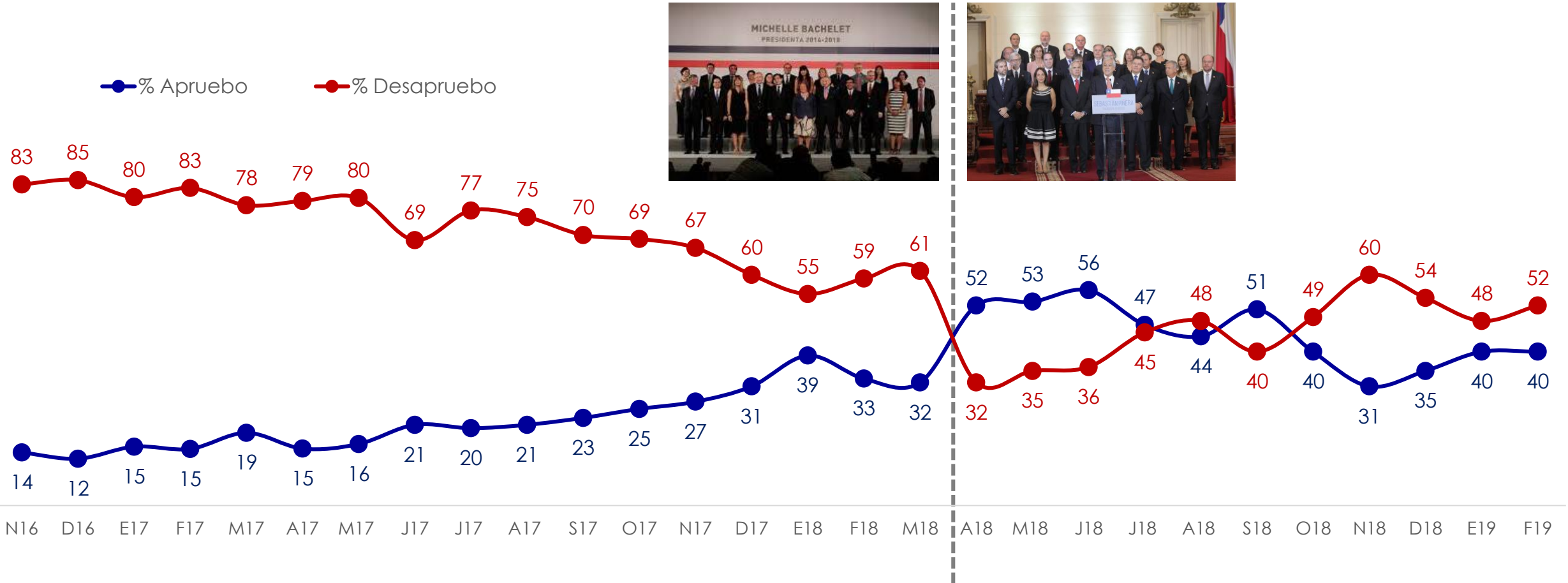
● % Apruebo
● % Desapruebo



* No se muestra % de "no sé"

APROBACIÓN GOBIERNO

Independientemente de tu posición política, ¿apruebas o desapruebas la forma como el gobierno está desarrollando su labor?
(PREGUNTA CERRADA)



PRÓXIMO PRESIDENTE(A)

Pensando en el futuro, ¿quién te gustaría que fuera el próximo presidente o presidenta de Chile después de Sebastián Piñera?
(ÚNICA MENCIÓN EN PREGUNTA ABIERTA)

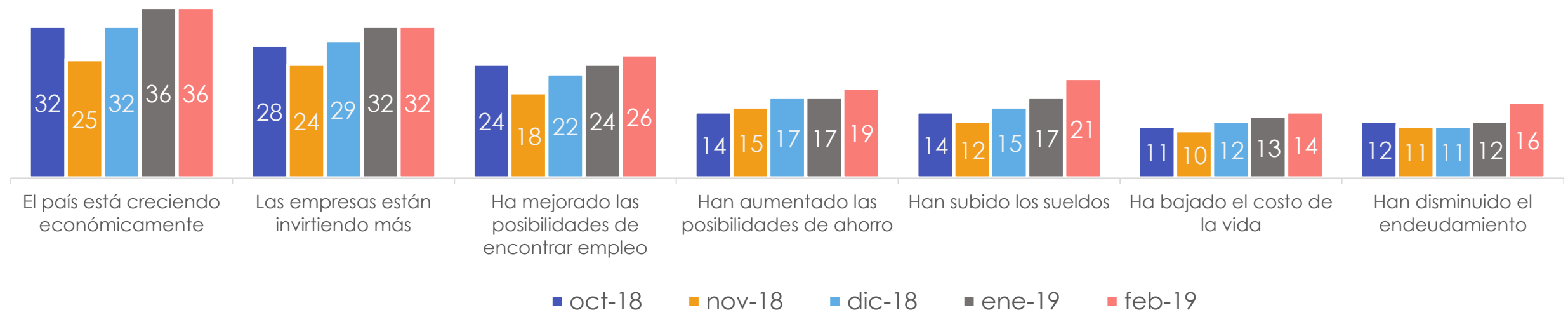


abr-18	22%	10%	3%	6%	5%	4%	2%	-	-	-	4%
may-18	16%	14%	2%	5%	5%	5%	1%	-	-	1%	3%
jun-18	16%	10%	2%	8%	7%	6%	4%	-	-	2%	6%
jul-18	20%	7%	6%	5%	5%	6%	7%	-	-	5%	4%
ago-18	14%	7%	5%	5%	4%	4%	3%	-	-	3%	3%
sept-18	10%	9%	4%	6%	5%	3%	1%	3%	-	2%	3%
oct-18	11%	8%	3%	5%	2%	3%	4%	2%	-	4%	2%
nov-18	12%	8%	5%	4%	3%	5%	3%	4%	-	2%	3%
dic-18	10%	12%	6%	5%	4%	2%	3%	4%	2%	3%	2%
ene-19	12%	10%	8%	4%	5%	2%	3%	3%	3%	2%	3%
feb-19	12%	11%	9%	6%	5%	4%	4%	3%	3%	3%	2%

AGENDA CIUDADANA Y ECONOMÍA

LOGROS ECONÓMICOS DEL GOBIERNO (%ACUERDO)

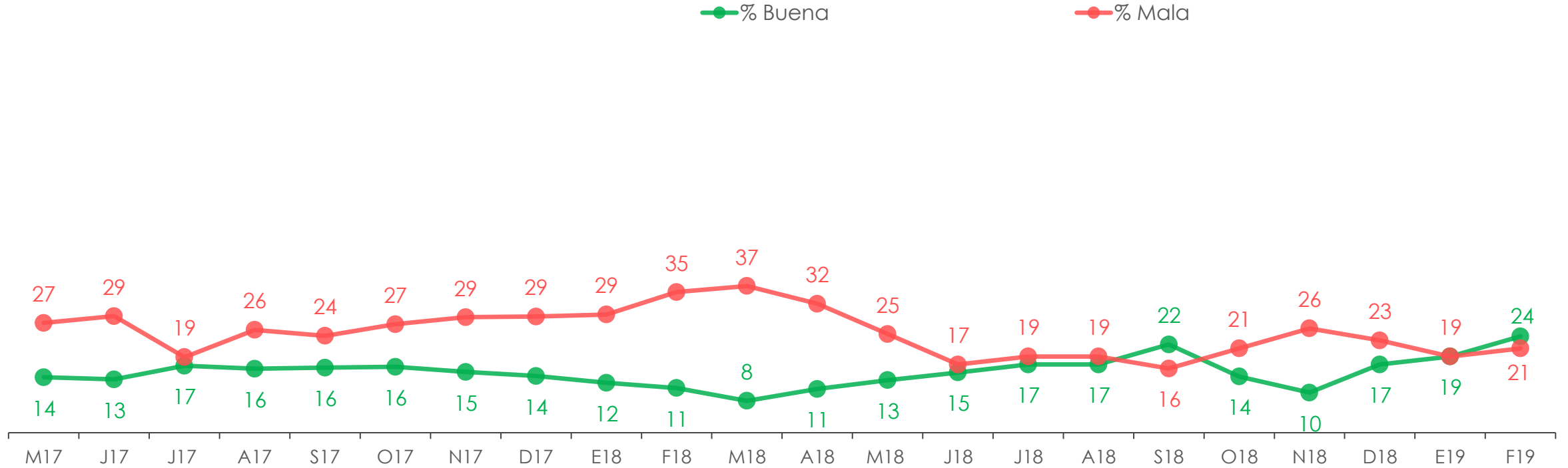
¿Qué tan de acuerdo estás con que durante el gobierno de Sebastián Piñera? Muy en desacuerdo, desacuerdo, ni de acuerdo ni en desacuerdo, de acuerdo y muy de acuerdo



valores corresponden a %: de acuerdo + muy de acuerdo

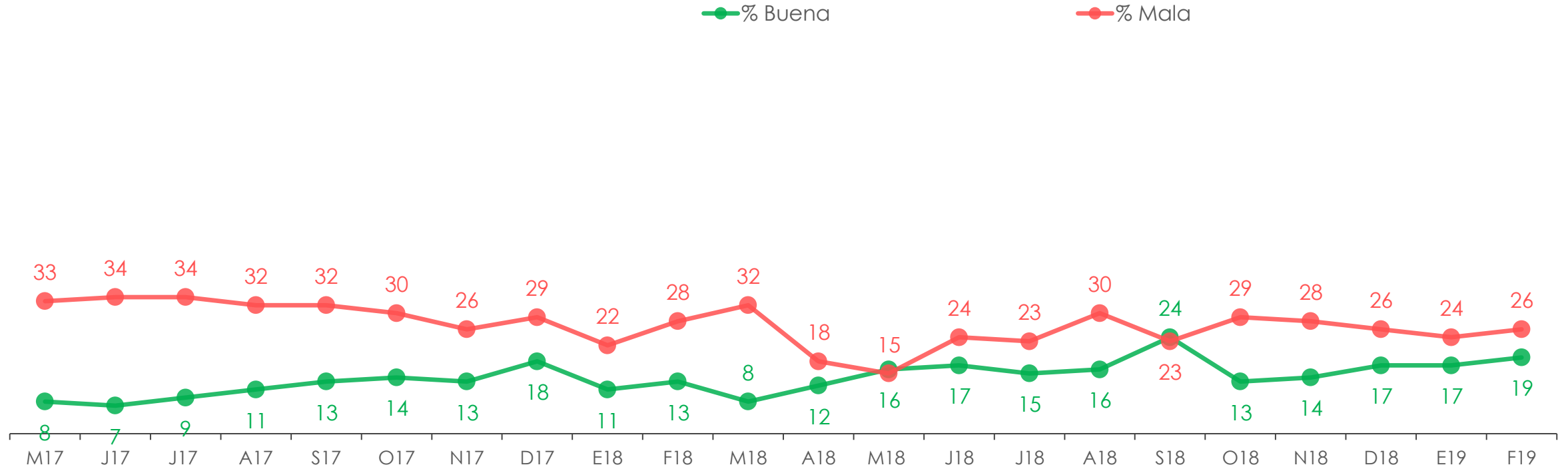
SITUACIÓN ECONÓMICA PAÍS

Respecto de la situación económica actual del país, dirías que ésta es... (PREGUNTA CERRADA, RESPUESTA ÚNICA)



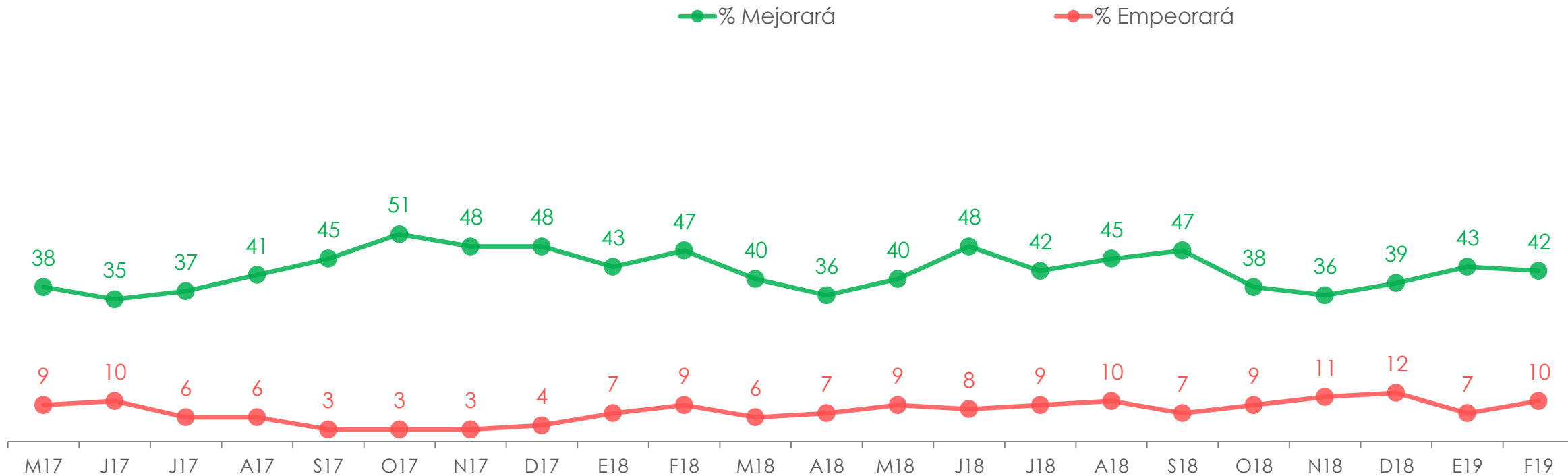
SITUACIÓN ECONÓMICA PERSONAL

Respecto a tu situación económica personal, dirías que ésta es... (PREGUNTA CERRADA, RESPUESTA ÚNICA)



PROYECCIÓN ECONÓMICA A 12 MESES

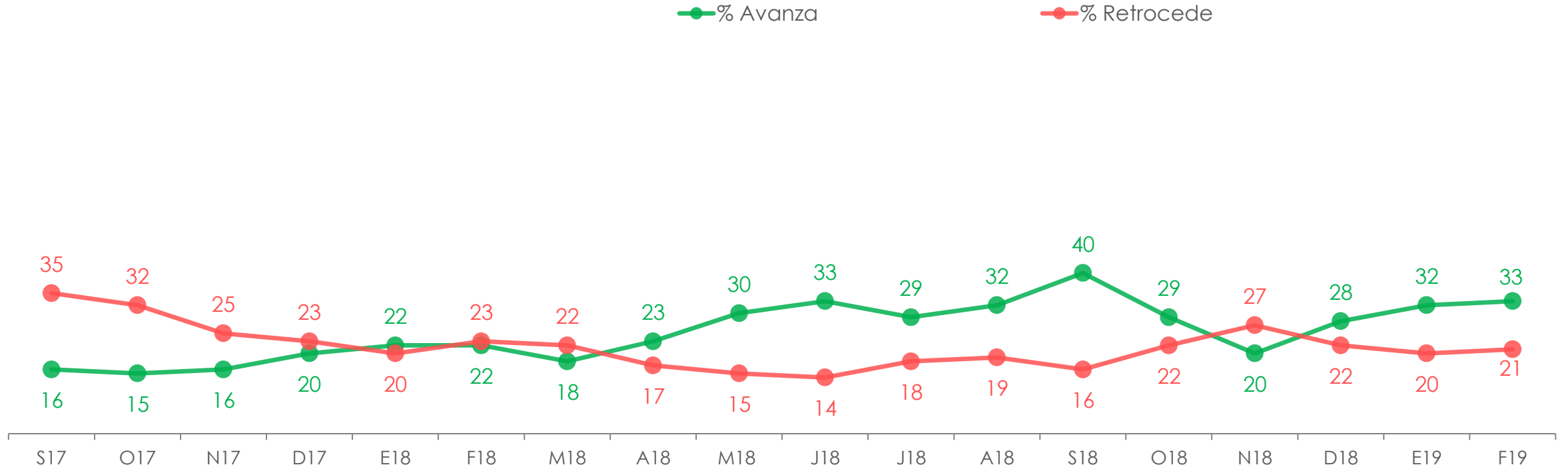
En los próximos 12 meses piensas que tu situación económica personal... (PREGUNTA CERRADA, RESPUESTA ÚNICA)



* No se muestra la opción "seguirá igual"

PERCEPCIÓN DE RUMBO PAÍS

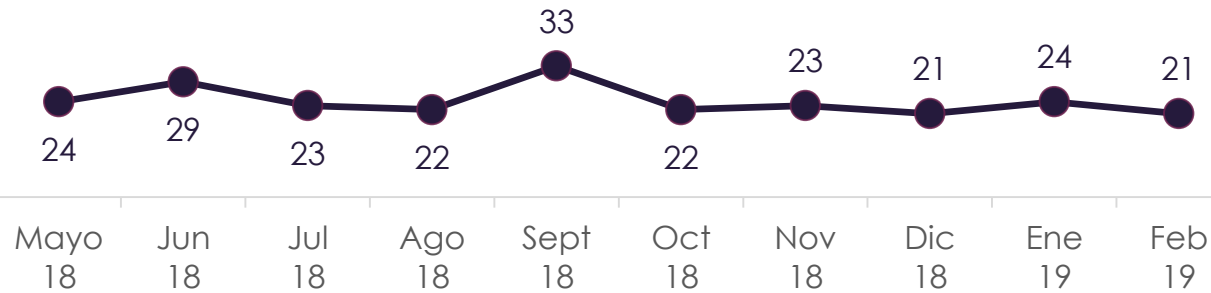
Consideras que en general el país... (PREGUNTA CERRADA, RESPUESTA ÚNICA)



ÍNDICE DE BIENESTAR CIUDADANO

Índice construido sobre:

- Satisfacción Laboral
- Satisfacción con Círculo Social
- Satisfacción con acceso a servicios culturales y de entretenimiento
- Estado de salud actual
- Satisfacción con vida amorosa y en pareja
- Nivel de Felicidad en su vida cotidiana
- Nivel de Seguridad frente riesgos delictuales
- Satisfacción con calidad de vida
- Situación económica personal
- Expectativa de situación económica personal a un año




















21%
SATISFECHO
EN LAS
DIMENSIONES

CONOCIMIENTO Y EVALUACIÓN MINISTROS/AS

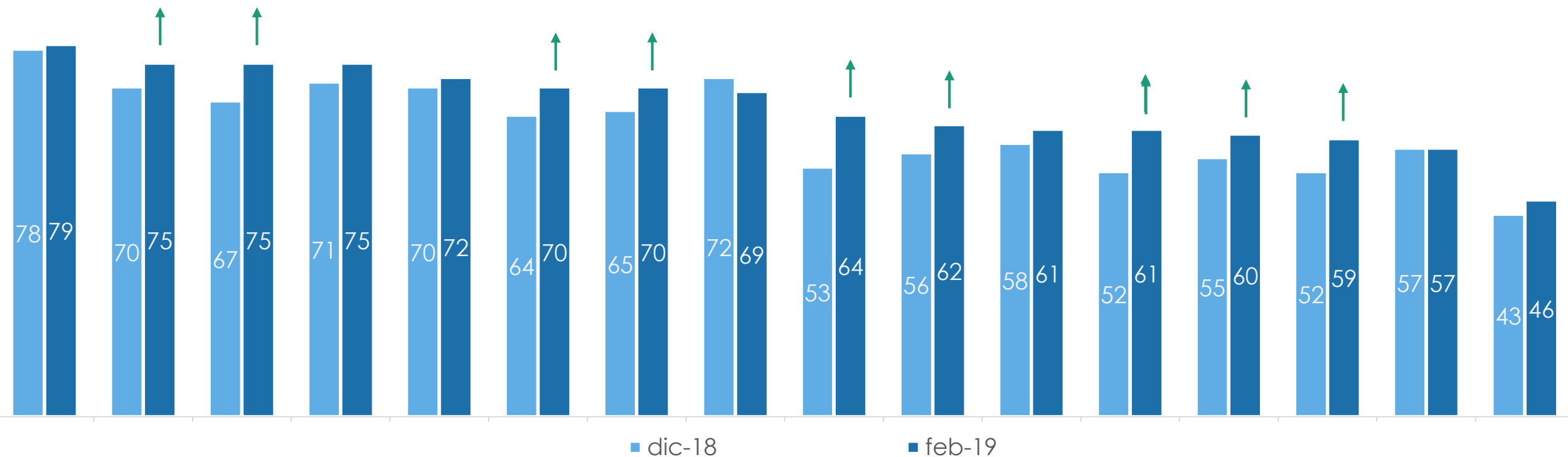
CONOCIMIENTO MINISTROS (SE MIDE CON NOMBRE Y FOTO, SIN CARGO)

Conoces o has oído hablar de..?

								
Dic-2018	92	81	83	80	75	77	62	72
Feb-2019	92	84	82	80	74	74	71 ↑	70
								
Dic-2018	68	53	58	35	44	47	39	36
Feb-2019	69	60 ↑	50 ↓	49 ↑	49 ↑	48	42	41 ↑
								
Dic-2018	37	33	37	24	32	16	17	-
Feb-2019	39	36	35	35 ↑	30	20	19	13

EVALUACIÓN MINISTROS

¿Y tu opinión respecto de es...? **BASE: quienes conocen a cada ministro** | Criterio selección: conocimiento sobre 40%



Valores corresponden a la suma de % "muy buena" y "buena" evaluación

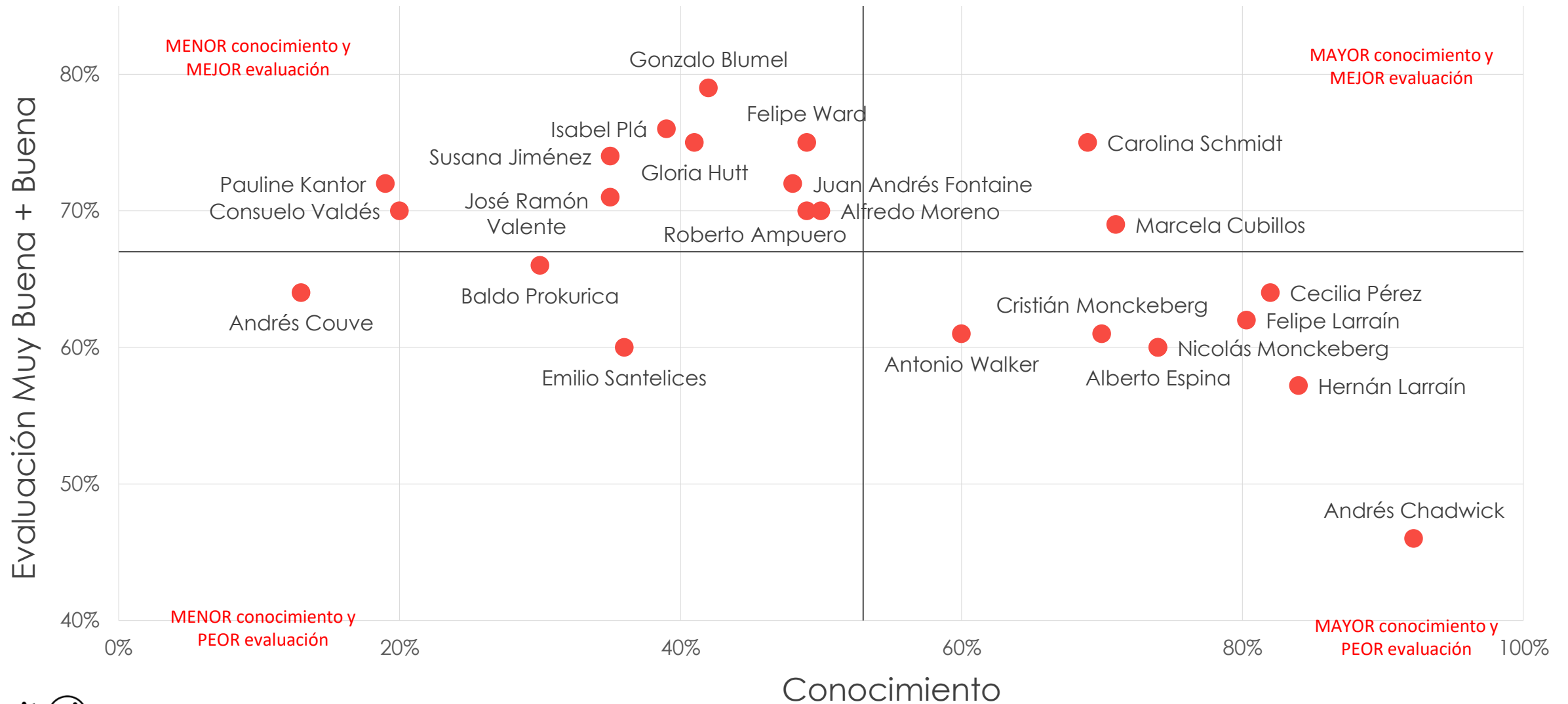
* Orden según evaluación buena-muy buena.

↑ ↓ Diferencias significativas con respecto a la medición de diciembre 2018

FEBRERO 2019

EVALUACIÓN VS CONOCIMIENTO MINISTROS

¿Y tu opinión respecto de es...? BASE: quienes conocen a cada ministro

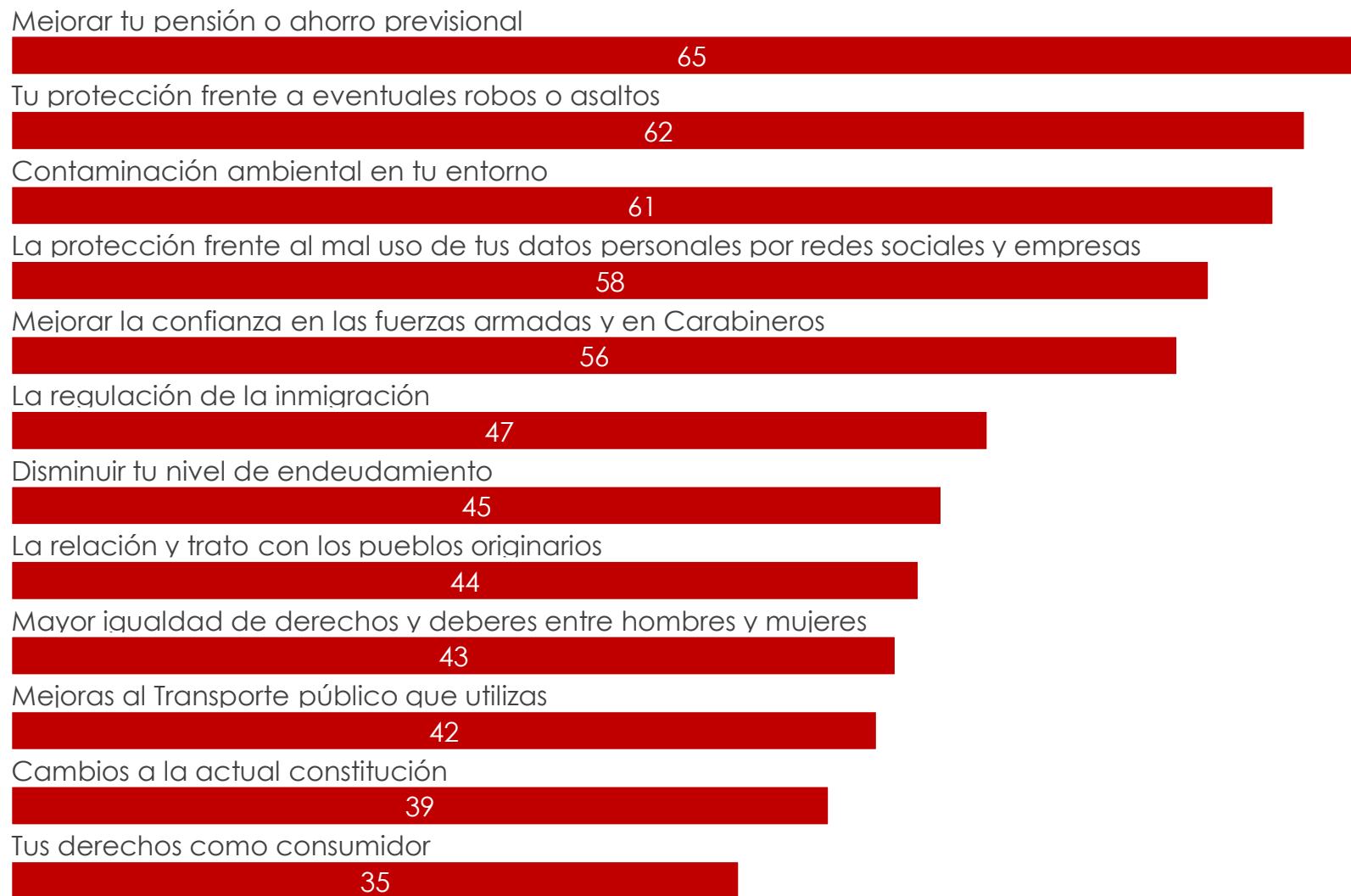


LOS EJES DE CONOCIMIENTO Y EVALUACIÓN SE POSICIONAN DE ACUERDO AL PROMEDIO DEL GABINETE
EJE DE EVALUACIÓN RE-ESCALADO DE 40% A 85% PARA MAYOR CLARIDAD DEL GRÁFICO

URGENCIAS CIUDADANAS

URGENCIAS CIUDADANAS

¿Cuál es el nivel de urgencia que tiene para ti que ocurran cambios en cada uno de los siguientes aspectos?

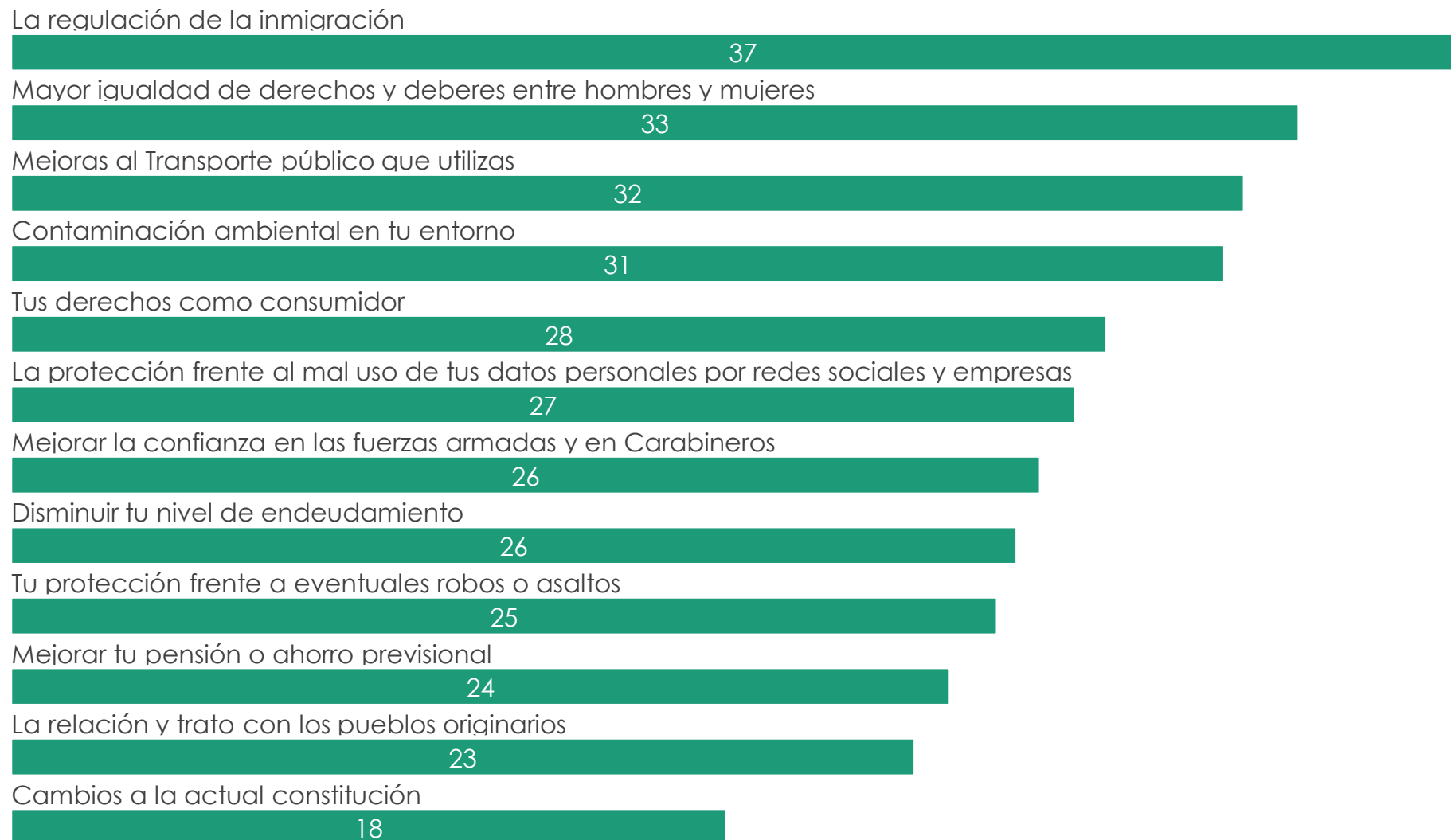


Valores corresponden a % de extrema urgencia

* Orden según urgencia extrema

PROBABILIDAD DE CAMBIO

¿Cuán probable crees tu es que vayan a suceder cambios en cada uno de los siguientes aspectos?



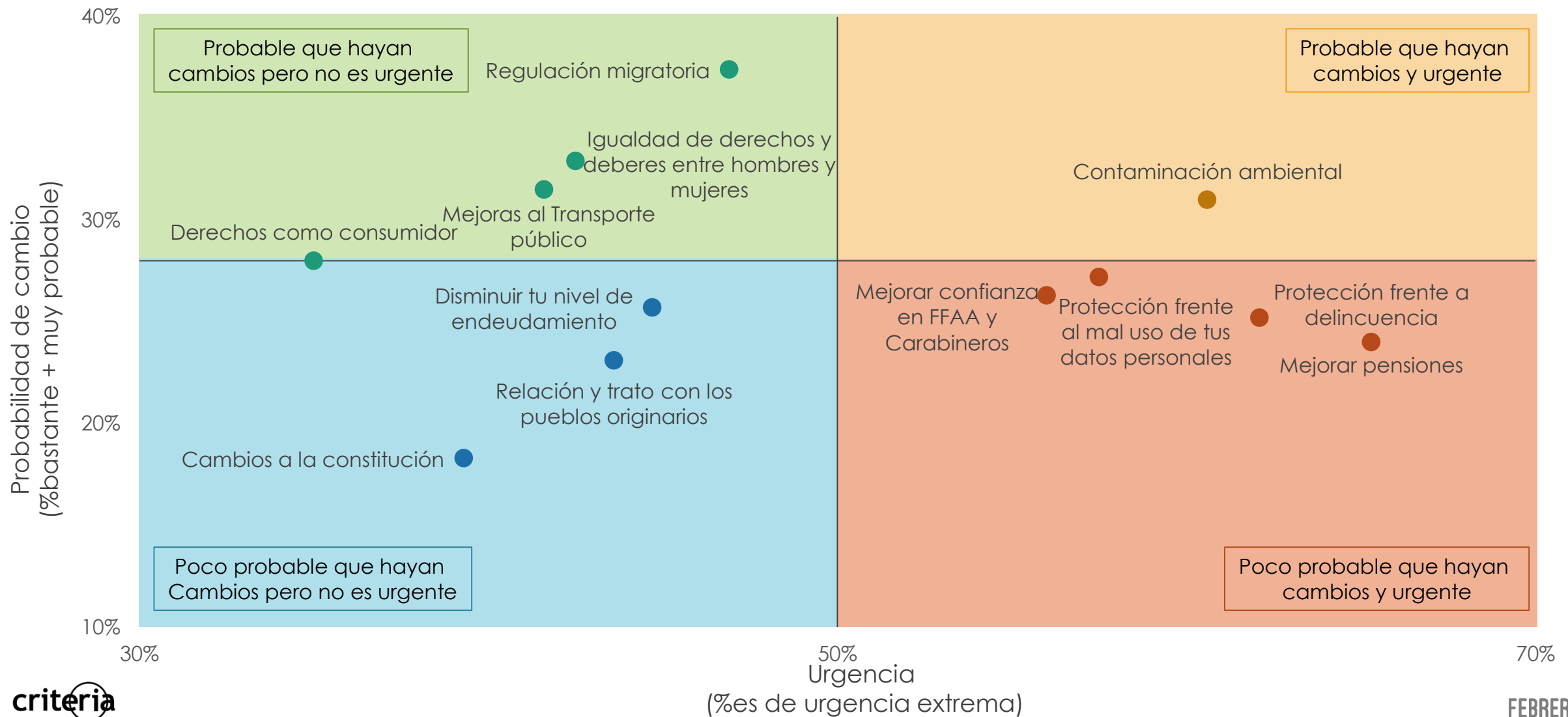
Valores corresponden a suma % bastante y muy probable que ocurran cambios

* Orden según bastante-muy probable de que ocurran cambios

ALINEAMIENTO ENTRE LA AGENDA POLÍTICA Y CIUDADANA

AGENDA CIUDADANA

¿Cuál es el nivel de urgencia que tiene para ti que ocurran cambios en cada uno de los siguientes aspectos?
¿Cuán probable crees tu es que vayan a suceder cambios en cada uno de los siguientes aspectos?



LOS EJES DE PROBABILIDAD DE CAMBIO Y NIVEL DE URGENCIA SE POSICIONAN DE ACUERDO AL PROMEDIO
EJE DE PROBABILIDAD DE CAMBIO RE-ESCALADO DE 10% A 40% Y EL EJE DE URGENCIA RE-ESCALADO DE 30% A 70% PARA MAYOR CLARIDAD DEL GRÁFICO

AGENDA CIUDADANA CRITERIA

FEBRERO 2019