



Microestudio GfK Adimark:

LOS CHILENOS Y LA INMIGRACIÓN

20 de septiembre de 2017

¿Cómo lo hicimos?

Grupo Objetivo

Hombres y mujeres, mayores de 15 años, de los grupos socioeconómicos ABC1,C2,C3 y D, de las principales ciudades del país.

Técnica

Estudio Cuantitativo con encuestas en hogares realizadas entre el 4 de enero y el 12 de febrero del 2016.

Estudio trietapico con selección aleatoria de manzanas, selección de hogares y selección de encuestado con el último cumpleaños.

Tamaño de muestra

4135 casos totales.

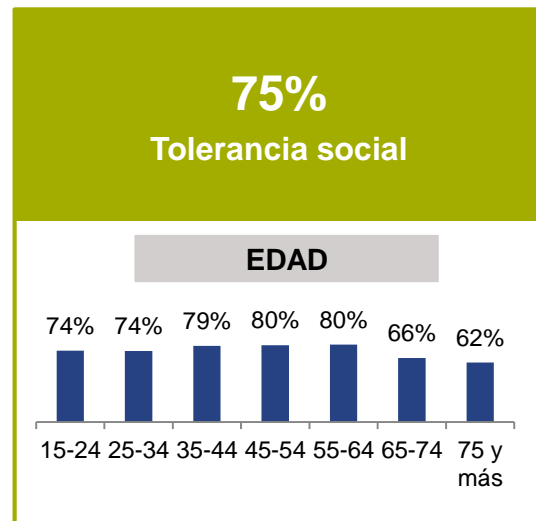
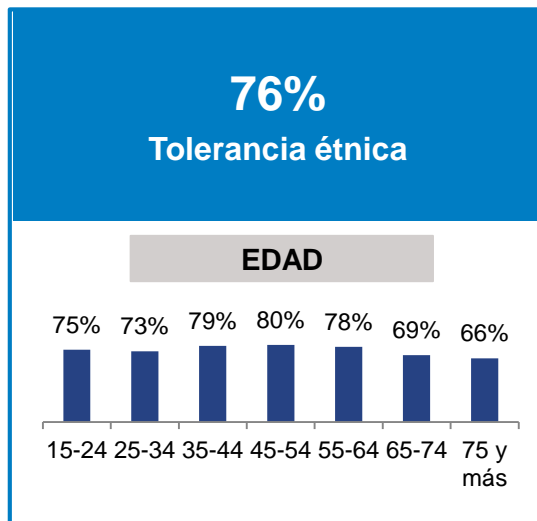
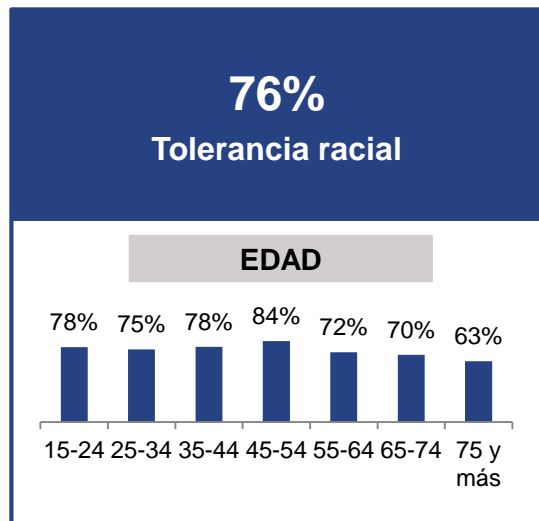
Margen de error del estudio de $\pm 1,52\%$ al 95% de confianza.

Estudio ponderado por ciudad, GSE y sexo

En el último año, la inmigración se ha convertido en un tema muy relevante en la discusión pública.


En GfK Adimark quisimos saber cómo los chilenos se están vinculando realmente con los inmigrantes.

La gran mayoría de los chilenos se considera tolerante en términos raciales, étnicos y sociales




* No se observan diferencias en términos etarios en cuanto a tolerancia declarada.

1 de cada 2 chilenos dice estar de acuerdo con que personas de otros países lleguen a vivir a Chile (sólo 18% manifiesta rechazo ante esta afirmación).

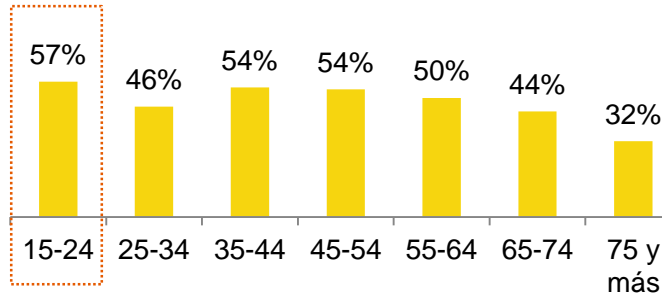


51%

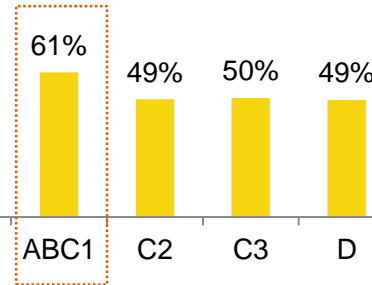


51%

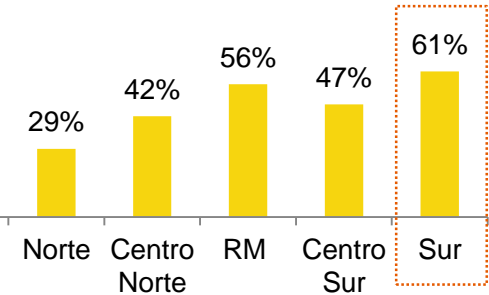
EDAD



GSE

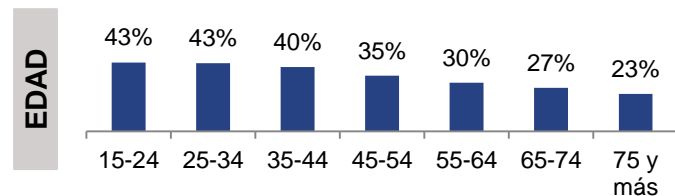


UBICACIÓN

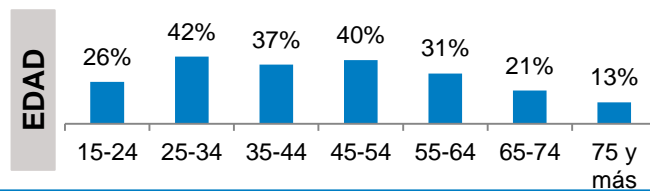


¿Y cómo se relacionan los chilenos con las personas de otros países?

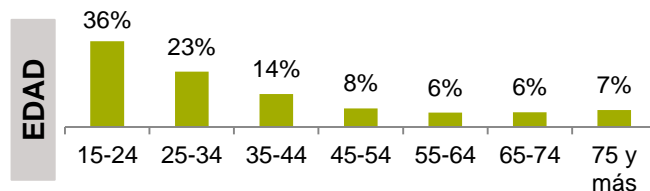
37%
Tiene amigos extranjeros



33%
Ha trabajado con extranjeros



16%
Ha estudiado con extranjeros

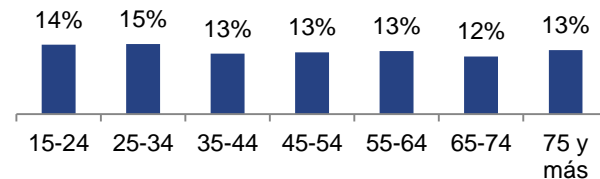


SÓLO EL 5% DE LOS CHILENOS HA VIVIDO FUERA DE CHILE, YA SEA POR RAZONES LABORALES O DE ESTUDIOS.

¿Y cómo se relacionan los chilenos con las personas de otros países?

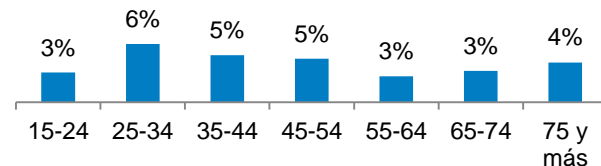
13%

Tiene un familiar extranjero



4%

Ha tenido una pareja extranjera

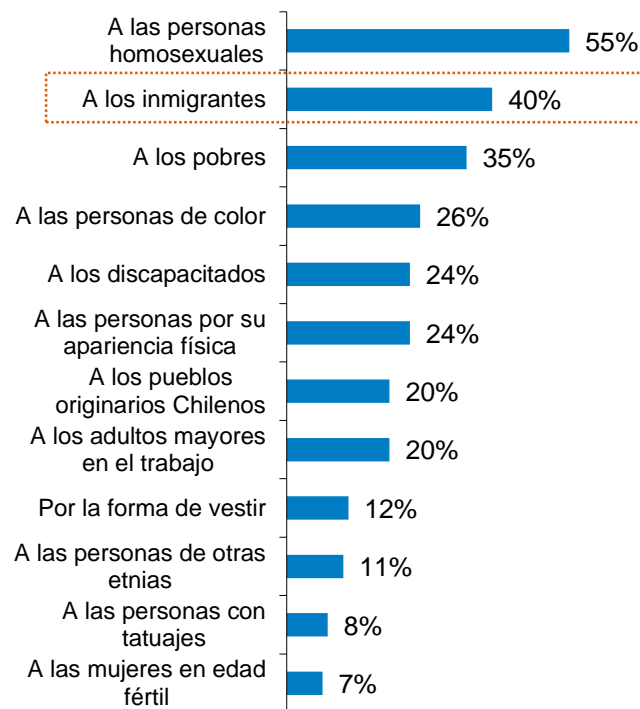


SÓLO EL 5% DE LOS CHILENOS HA VIVIDO FUERA DE CHILE, YA SEA POR RAZONES LABORALES O DE ESTUDIOS.

De las discriminaciones existentes en nuestra sociedad, los chilenos sienten que la que afecta a los inmigrantes ocupa el segundo lugar en términos de presencia.

¿Cuál/es discriminación/es están más presentes en nuestra sociedad?

Porcentaje de encuestados que responde cada opción, principales menciones



Algunas conclusiones:

1

La inmigración en Chile informada hoy es de 2,7% de la población, de acuerdo a Extranjería, un porcentaje aún muy menor comparado a las cifras que se manejan en los países OCDE (sobre 13%).

2

Los datos son alentadores: Un porcentaje importante está abierto a la llegada de inmigrantes y prácticamente todos tienen o han tenido algún tipo de vínculo con personas de otros países..

3

Son justamente las generaciones más jóvenes las que muestran una mayor tolerancia y apertura ante estos “nuevos chilenos”.

Gracias.