

Microestudio CHILE3D: Quiénes y cómo son los fumadores chilenos



El consumo de cigarrillos en nuestro país viene a la baja



Porcentaje de encuestados que fuman y media de cigarrillos fumados al día



Fuma

36%

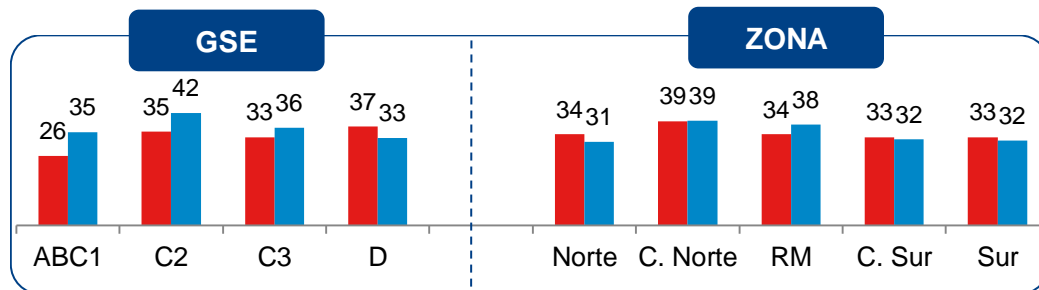
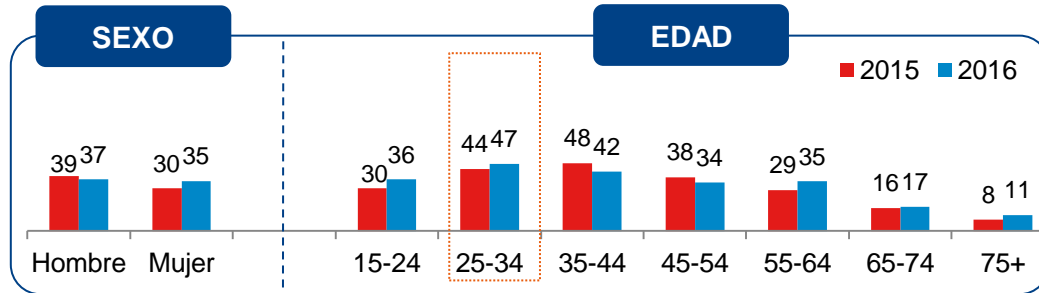
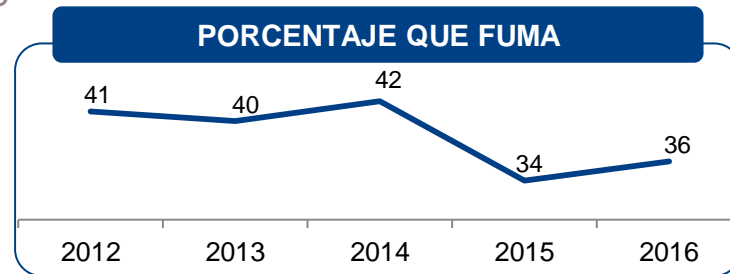


No fuma

64%



Promedio de cigarrillos que se fuman al día



Base: 4135 casos. Total de encuestas

MICROESTUDIO CHILE3D FUMADORES EN CHILE 2016


Los fumadores muestran mayor interés por la tecnología y el deporte que quienes no fuman



Intereses más populares



82%
Música



70%
Películas, cine



61%
Tecnología



59%
Comida, cocina



57%
Cuidado personal,
moda belleza



57%
Mejoramiento del
hogar, decoración

Diferencias con no fumadores



↑ **10**
Tecnología



↑ **9**
Deporte en
general



↑ **7**
Películas, cine



↓ **6**
Bienestar, vida
sana, ejercicios

Son más “gozadores” y “amantes de la buena vida”

Van más a conciertos, recitales y festivales

35% vs 27%

Invitan más amigos al hogar

68% vs 53%

Salen más a bailar

45% vs 31%

Pide más comida a domicilio

27% vs 16%

Come más en restaurants

39% vs 30%



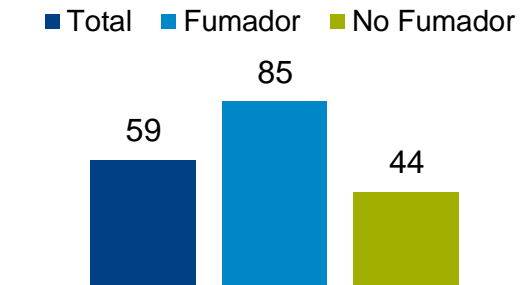
Hacen más asados

55% vs 35%

El consumo de alcohol tiene un rol importante en sus vidas



Consumen más bebidas alcohólicas (↑ 42%)

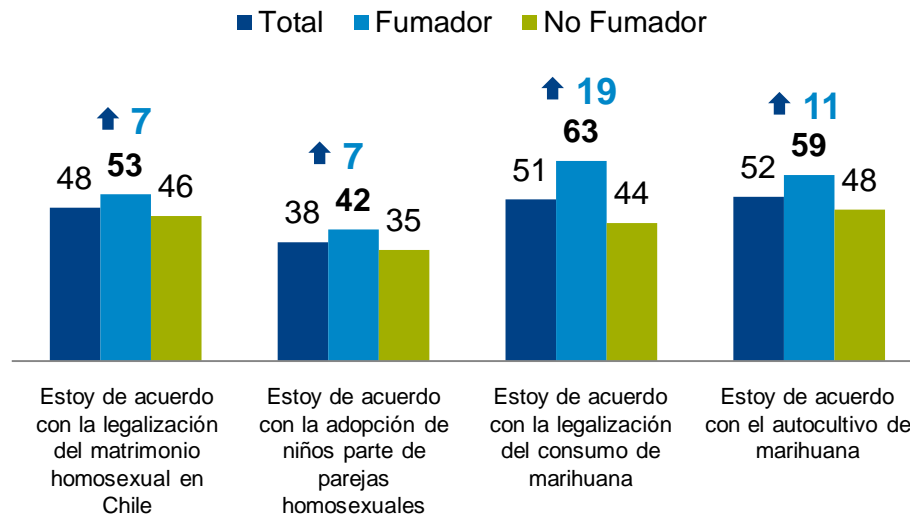


Tanto para premiarse (21% versus 7%) como para desestresarse (10% versus 3%) el alcohol tiene más presencia en la vida de los fumadores que los no fumadores.



También suelen ir más a botillerías (38% versus 22%) y a pubs y bares (16% versus 10%)

Son más liberales pero están menos movilizados políticamente



- ↓7 Menos asistencia a votación elecciones municipales anteriores (49% vs 56%)
- ↓10 Menos asistencia a votaciones presidenciales anteriores (49% vs 59%)
- ↓7 Menos asistencia a próximas elecciones municipales (45% vs 51%)

Tienen una visión “distinta” frente al compromiso

Conviven más antes de casarse

43% vs 33%

Se casan menos

29% vs 37%



Han sido infieles más veces

37% vs 27%

Y muestran menos preocupación por hábitos vinculados a la vida sana



Consideran que su vida es menos saludable que quienes no fuman (59% versus 65%)



Sienten que descansan menos la mayoría de las noches
↓ **10** puntos porcentuales (**48%** vs **58%**)



Se preocupan menos por mantener normales los niveles
de colesterol
↓ **7** puntos porcentuales (**40%** vs **47%**)



Tienen horarios menos establecidos para sus comidas
diarias
↓ **9** puntos porcentuales (**43%** vs **52%**)

Y muestran menos preocupación por hábitos vinculados a la vida sana

Consideran que su vida es menos saludable que quienes no fuman (59% versus 65%)



Acostumbran a picotear más entre comidas

↑ **6** puntos porcentuales (**50%** vs **44%**)



Consumen más comida rápida

↑ **16** puntos porcentuales (**64%** vs **48%**)



Han consumido más marihuana en el último año

↑ **9** puntos porcentuales (**63%** vs **48%**)

Contacto de prensa:

Catalina Correia

Directora de Comunicaciones | GfK Adimark |

Avenida Américo Vespucio Sur 100 - Piso 7

Las Condes, Santiago | Chile |

catalina.correia@gfk.com | T. +56 2 24792022